



# Comune di Arnara

PROVINCIA DI FROSINONE

VERBALE DI DELIBERAZIONE DEL CONSIGLIO COMUNALE

N. 34 del 29.12.2023

OGGETTO	Approvazione del bilancio di previsione finanziario 2024-2026 (Art. 151, D.Lgs n. 267/2000 e art. 10, D.Lgs n. 118/2011).
---------	---

L'anno **Duemilaventitre** (2023), addì **VENTINOVE** mese di **DICEMBRE** alle ore 16:34 nella SALA CONSILIARE

Previa l'osservanza di tutte le formalità prescritte dal D.Lgs.267/2000 e del Regolamento del Consiglio Comunale, si è riunito il Consiglio comunale in SEDUTA ORDINARIA e PUBBLICA di PRIMA CONVOCAZIONE.

Dopo l' appello iniziale, al presente punto risultano i signori consiglieri :

*FIORI MASSIMO  
ROMA ROBERTO  
CECCONI DIEGO  
ROSSI TOMMASO  
FIORI RAFFAELLA  
PICARAZZI ANDREA  
SALVATORI MARIO  
BATTAGLINI GIACINTA  
OTTAVIANI LUIGI  
LOZZI ANTONIO  
INCITTI GABRIELE*

- SINDACO  
-CONSIGLIERE  
-CONSIGLIERE  
-CONSIGLIERE  
-CONSIGLIERE  
-CONSIGLIERE  
-CONSIGLIERE  
-CONSIGLIERE  
-CONSIGLIERE  
-CONSIGLIERE  
-CONSIGLIERE

Presente	Assente
X	
X	
	X
X	
X	
X	
X	
	X
	X
	X
	X
Tot. Presenti – Assenti	6 5

Assiste alla seduta il SEGRETARIO COMUNALE Dott. Franco LOI  
Essendo presente il numero legale per la validità della odierna seduta, il  
Sig. MASSIMO FIORI - *Sindaco* assume la presidenza e, dichiarata aperta la seduta, propone la  
trattazione dell'argomento in oggetto.

Si passa al settimo ed ultimo punto all' odg avente ad oggetto: "APPROVAZIONE DEL BILANCIO DI PREVISIONE FINANZIARIO 2024 - 2026 (ART. 151, D.LGS. N. 267/2000 E ART. 10, D.LGS. N. 118/2011)". Il Sindaco illustra il contenuto.

Premesso che il decreto legislativo 18 agosto 2000, n. 267:

- all'articolo 151, comma 1, prevede che gli enti locali *"deliberano il bilancio di previsione finanziario entro il 31 dicembre, riferiti ad un orizzonte temporale almeno triennale. Le previsioni del bilancio sono elaborate sulla base delle linee strategiche contenute nel documento unico di programmazione, osservando i principi contabili generali ed applicati allegati al decreto legislativo 23 giugno 2011, n. 118, e successive modificazioni"*.
- all'articolo 162, comma 1, prevede che *"Gli enti locali deliberano annualmente il bilancio di previsione finanziario riferito ad almeno un triennio, comprendente le previsioni di competenza e di cassa del primo esercizio del periodo considerato e le previsioni di competenza degli esercizi successivi, osservando i principi contabili generali e applicati allegati al decreto legislativo 23 giugno 2011, n. 118, e successive modificazioni"*;

Visto il decreto legislativo 23 giugno 2011 n. 118, emanato in attuazione degli art. 1 e 2 della legge 5 maggio 2009 n. 42 e recante *"Disposizioni in materia di armonizzazione dei sistemi contabili e degli schemi di bilancio delle regioni, degli enti locali e dei loro organismi"*;

Ricordato che, ai sensi del citato art. 151, comma 1, D.Lgs. n. 267/2000, le previsioni di bilancio sono formulate sulla base delle linee strategiche e degli indirizzi contenuti nel Documento Unico di Programmazione, osservando altresì i principi contabili generali e applicati;

Atteso che:

- la Giunta Comunale, con deliberazione n. 101 in data 13.11.2023, esecutiva ai sensi di legge, ha disposto la presentazione del DUP 2024 - 2026 al Consiglio Comunale, ai sensi dell'art. 170 del D.Lgs. n. 267/2000;
- il Consiglio Comunale, con deliberazione n. 33 in data 29.12.2023, ha approvato il Documento unico di programmazione 2024-2026;

Atteso che la Giunta Comunale, sulla base degli indirizzi di programmazione contenuti nel DUP, con propria deliberazione n. 102 in data 13.11.2023, esecutiva, ha approvato lo schema del bilancio di previsione finanziario 2024 - 2026 di cui all'art. 11 del d.Lgs. n. 118/2011, completo di tutti gli allegati previsti dalla normativa vigente;

Rilevato che, ai sensi dell'art. 11, comma 3, del d.Lgs. n. 118/2011 al bilancio di previsione risultano allegati i seguenti documenti:

- a) il prospetto esplicativo del presunto risultato di amministrazione;
- b) il prospetto concernente la composizione, per missioni e programmi, del fondo pluriennale vincolato per ciascuno degli esercizi considerati nel bilancio di previsione;
- c) il prospetto concernente la composizione del fondo crediti di dubbia esigibilità per ciascuno degli esercizi considerati nel bilancio di previsione;
- d) il prospetto dimostrativo del rispetto dei vincoli di indebitamento;
- e) la nota integrativa al bilancio;
- f) la relazione del collegio dei revisori dei conti;

Rilevato altresì che, ai sensi dell'art. 172 del d.Lgs. n. 267/2000 e della normativa vigente in materia, al bilancio di previsione risultano inoltre allegati i seguenti documenti:

- l'elenco degli **indirizzi internet** di pubblicazione del rendiconto della gestione del penultimo esercizio antecedente quello cui si riferisce il bilancio (2022) e dei bilanci dei soggetti considerati nel gruppo amministrazione pubblica riferiti al medesimo esercizio;
- la deliberazione di Consiglio Comunale n. 30 in data 29.12.2023, relativa alla **verifica della quantità e qualità delle aree e fabbricati da destinare alla residenza, alle attività produttive e terziarie da cedere in diritto di superficie o di proprietà**;
- la deliberazione di Consiglio Comunale n. 32 in data 29.12.2023, relativa all'approvazione delle **aliquote e delle detrazioni dell'IMU** di cui all'art. 1, cc. 738-783, L. n. 160/2019, per l'esercizio di competenza;
- la deliberazione della Giunta Comunale n. 98 in data 30.10.2023, relativa all'approvazione delle **tariffe per la fruizione dei servizi pubblici a domanda individuale per l'esercizio di competenza, nonché alla determinazione dei relativi tassi di copertura dei costi di gestione**;
- la deliberazione della Giunta Comunale n. 97 in data 30.10.2023 relativa all'approvazione delle **tariffe del Canone unico patrimoniale (ex art. 1, cc. 816-847, L. n. 160/2019)**;
- la **tabella dei parametri di riscontro della situazione di deficitarietà strutturale** prevista dalle vigenti disposizioni;

Preso atto che, in relazione alla TARI, questo ente ha approvato con deliberazione del Consiglio comunale n. 9 in data 31.05.2023, per l'anno 2023, l'articolazione tariffaria, comprensiva dei coefficienti (Ka, Kb, Kc, Kd) applicati, del "Tributo comunale sui rifiuti e sui servizi (TARI)", validando contestualmente, ai sensi e per gli effetti di cui alla Delibera n. 363/2021 di ARERA, il Piano Economico Finanziario e i documenti ad esso allegati;

Verificato che copia degli schemi dei suddetti documenti sono stati messi a disposizione dei consiglieri comunali nel rispetto dei tempi e delle modalità previste dal regolamento comunale di contabilità vigente;

Visto l'art. 1, comma 821, della Legge 30 dicembre 2018, n. 145 che dispone che *"gli enti di cui al comma 819 si considerano in equilibrio in presenza di un risultato di competenza dell'esercizio non negativo. L'informazione di cui al periodo precedente è desunta, in ciascun anno, dal prospetto della verifica degli equilibri allegato al rendiconto della gestione previsto dall'allegato 10 del decreto legislativo 23 giugno 2011, n. 118"*;

Visto l'art. 1, comma 823, della Legge 30 dicembre 2018, n. 145 che dispone che *"a decorrere dall'anno 2019, cessano di avere applicazione i commi 465 e 466, da 468 a 482, da 485 a 493, 502 e da 505 a 509 dell'articolo 1 della legge 11 dicembre 2016, n. 232, i commi da 787 a 790 dell'articolo 1 della legge 27 dicembre 2017, n. 205, e l'articolo 6-bis del decreto legge 20 giugno 2017, n. 91, convertito, con modificazioni, dalla legge 3 agosto 2017, n. 123"*.

Dato atto che il bilancio di previsione finanziario è coerente con gli obblighi del pareggio di bilancio;

Visto altresì l'art. 1, c. 460, della legge n. 232/2016, il quale a decorrere dall'esercizio 2018 e senza limiti temporali, prevede che *"i proventi dei titoli abilitativi edilizi e delle sanzioni previste dal testo unico di cui al decreto del Presidente della Repubblica 6 giugno 2001, n. 380, sono destinati esclusivamente e senza vincoli temporali alla realizzazione e alla manutenzione ordinaria e straordinaria delle opere di urbanizzazione primaria e secondaria, al risanamento di complessi edilizi compresi nei centri storici e nelle periferie degradate, a interventi di riuso e di rigenerazione, a interventi di demolizione di costruzioni abusive,*

*all'acquisizione e alla realizzazione di aree verdi destinate a uso pubblico, a interventi di tutela e riqualificazione dell'ambiente e del paesaggio, anche ai fini della prevenzione e della mitigazione del rischio idrogeologico e sismico e della tutela e riqualificazione del patrimonio rurale pubblico, nonché a interventi volti a favorire l'insediamento di attività di agricoltura nell'ambito urbano e a spese di progettazione per opere pubbliche. A decorrere dal 1° aprile 2020 le risorse non utilizzate ai sensi del primo periodo possono essere altresì utilizzate per promuovere la predisposizione di programmi diretti al completamento delle infrastrutture e delle opere di urbanizzazione primaria e secondaria dei piani di zona esistenti, fermo restando l'obbligo dei comuni di porre in essere tutte le iniziative necessarie per ottenere l'adempimento, anche per equivalente, delle obbligazioni assunte nelle apposite convenzioni o atti d'obbligo da parte degli operatori”;*

Rilevato che, per effetto dell'art. 57, c. 2, D.L. 26 ottobre 2019 n. 124 (Decreto fiscale), dal 1° gennaio 2020 non sono più applicati i seguenti limiti di spesa e vincoli:

- per studi e incarichi di consulenza pari al 20% della spesa sostenuta nell'anno 2009 (art. 6, comma 7, D.L. n. 78/2010);
- per relazioni pubbliche, convegni, mostre, pubblicità e rappresentanza pari al 20% della spesa dell'anno 2009 (art. 6, comma 8, D.L. n. 78/2010);
- per sponsorizzazioni (art. 6, comma 9, D.L. n. 78/2010);
- per missioni per un ammontare superiore al 50% della spesa sostenuta nell'anno 2009 (art. 6, comma 12, D.L. n. 78/2010);
- obbligo di riduzione del 50% rispetto a quella sostenuta nel 2007, la spesa per la stampa di relazioni e pubblicazioni distribuite gratuitamente o inviate ad altre amministrazioni (art. 27, comma 1 del D.L. 112/2008);
- vincoli procedurali per l'acquisto di immobili da parte degli enti territoriali (art. 12, comma 1-ter del D.L. n. 98/2011);
- per acquisto, manutenzione, noleggio ed esercizio di autovetture, nonché per l'acquisto di buoni taxi per un ammontare superiore al 30 per cento della spesa sostenuta nell'anno 2011 (art. 5, comma 2 del D.L. n. 95/2012);
- per la formazione del personale in precedenza fissato al 50 per cento della relativa spesa dell'anno 2009 (art. 6, c. 13, D.L. n. 78/2010).

Ritenuto di provvedere in merito;

Constatato che, in relazione allo schema di bilancio predisposto dalla Giunta non sono pervenuti emendamenti;

Acquisiti agli atti il parere favorevole:

- del responsabile del servizio finanziario, in ordine alla verifica della veridicità delle previsioni di entrata e di compatibilità delle previsioni di spesa, ai sensi dell'art. 153, comma 4, del d.Lgs. n. 267/2000;
- dell'organo di revisione economico-finanziaria, ai sensi dell'art. 239, comma 1, lettera b), del d.Lgs. n. 267/2000;

Visto il d.Lgs. n. 267/2000;

Visto il d.Lgs. n. 118/2011;

Visto lo Statuto Comunale;

Visto il vigente Regolamento comunale di contabilità;

Con voti resi per alzata di mano dagli aventi diritto, che ha dato il seguente esito accertato e proclamato dal Presidente:

CON VOTI

presenti n. 6  
 assenti n. 5  
 favorevoli n. 6  
 contrari n. ///  
 astenuti n. ///

espressi in forma palese dai consiglieri presenti e votanti;

**DELIBERA**

1. di approvare, ai sensi dell'art. 174, comma 3, del d.Lgs. n. 267/2000 e degli articoli 10 e 11 del d.Lgs. n. 118/2011, il bilancio di previsione finanziario 2024 - 2026, redatto secondo lo schema all. 9 al d.Lgs. n. 118/1011, così come risulta dall'allegato A) alla presente deliberazione quale parte integrante e sostanziale e di cui si riportano gli equilibri finali:

EQUILIBRI ECONOMICO-FINANZIARIO		COMPETENZA ANNO 2024	COMPETENZA ANNO 2025	COMPETENZA ANNO 2026
Fondo di cassa all'inizio dell'esercizio		992.687,52		
A) Fondo pluriennale vincolato per spese correnti iscritto in entrata	(+)	0,00	0,00	0,00
AA) Recupero disavanzo di amministrazione esercizio precedente	(-)	0,00	0,00	0,00
B) Entrate titoli 1.00 - 2.00 - 3.00 di cui per estinzione anticipata di prestiti	(+)	1.524.873,63 0,00	1.499.986,63 0,00	1.499.986,63 0,00
C) Entrate Titolo 4.02.06 - Contributi agli investimenti direttamente destinati al rimborso dei prestiti da amministrazioni pubbliche	(+)	0,00	0,00	0,00
D) Spese Titolo 1.00 - Spese correnti di cui - fondo pluriennale vincolato - fondo crediti di dubbia esigibilità	(-)	1.484.102,69 0,00 76.191,40	1.444.182,90 0,00 73.547,03	1.442.015,65 0,00 73.547,03
E) Spese Titolo 2.04 - Trasferimenti in conto capitale	(-)	0,00	0,00	0,00
F) Spese Titolo 4.00 - Quote di capitale amm.to mutui e prestiti obbligazionari - di cui per estinzione anticipata di prestiti - di cui Fondo anticipazioni di liquidità	(-)	59.720,84 0,00 12.949,90	61.803,73 0,00 13.116,96	63.970,98 0,00 13.288,11
<b>G) Somma finale (G=A-AA+B+C-D-E-F)</b>		<b>-18.949,90</b>	<b>-6.000,00</b>	<b>-6.000,00</b>
<b>ALTRE POSTE DIFFERENZIALI, PER ECCEZIONI PREVISTE DA NORME DI LEGGE, CHE HANNO EFFETTO SULL'EQUILIBRIO EX ARTICOLO 162, COMMA 6, DEL TESTO UNICO DELLE LEGGI SULL'ORDINAMENTO DEGLI ENTI LOCALI</b>				
H) Utilizzo avanzo di amministrazione per spese correnti e per rimborso prestiti(2) di cui per estinzione anticipata di prestiti	(+)	12.949,90 0,00	0,00	0,00
I) Entrate di parte capitale destinate a spese correnti in base a specifiche disposizioni di legge o dei principi contabili di cui per estinzione anticipata di prestiti	(+)	6.000,00 0,00	6.000,00 0,00	6.000,00 0,00
L) Entrate di parte corrente destinate a spese di investimento in base a specifiche disposizioni di legge o dei principi contabili	(-)	0,00	0,00	0,00
M) Entrate da accensione di prestiti destinate a estinzione anticipata dei prestiti	(+)	0,00	0,00	0,00
<b>EQUILIBRIO DI PARTE CORRENTE (3)</b>				
<b>O=G+H+I-L+M</b>		<b>0,00</b>	<b>0,00</b>	<b>0,00</b>

EQUILIBRI ECONOMICO-FINANZIARIO		COMPETENZA ANNO 2024	COMPETENZA ANNO 2025	COMPETENZA ANNO 2026
P) Utilizzo avanzo di amministrazione per spese di investimento (2)	(+)	0,00		
Q) Fondo pluriennale vincolato per spese in conto capitale iscritto in entrata	(+)	0,00	0,00	0,00

R) Entrate Titoli 4.00 - 5.00 - 6.00	(+)	3.970.509,47	3.090.000,00	4.367.950,00
C) Entrate Titolo 4.02.06 - Contributi agli investimenti direttamente destinati al rimborso dei prestiti da amministrazioni pubbliche	(-)	0,00	0,00	0,00
I) Entrate di parte capitale destinate a spese correnti in base a specifiche disposizioni di legge o dei principi contabili	(-)	6.000,00	6.000,00	6.000,00
S1) Entrate Titolo 5.02 per Riscossioni crediti di breve termine	(-)	0,00	0,00	0,00
S2) Entrate Titolo 5.03 per Riscossioni crediti di medio-lungo termine	(-)	0,00	0,00	0,00
T) Entrate Titolo 5.04 relative a Altre entrate per riduzioni di attività finanziaria	(-)	0,00	0,00	0,00
L) Entrate di parte corrente destinate a spese di investimento in base a specifiche disposizioni di legge o dei principi contabili	(+)	0,00	0,00	0,00
M) Entrate da accensione di prestiti destinate a estinzione anticipata dei prestiti	(-)	0,00	0,00	0,00
U) Spese Titolo 2.00 - Spese in conto capitale di cui fondo pluriennale vincolato di spesa	(-)	3.964.509,47 0,00	3.084.000,00 0,00	4.361.950,00 0,00
V) Spese Titolo 3.01 per Acquisizioni di attività finanziarie	(-)	0,00	0,00	0,00
E) Spese Titolo 2.04 - Trasferimenti in conto capitale	(+)	0,00	0,00	0,00
<b>EQUILIBRIO DI PARTE CAPITALE</b>				
<b>Z=P+Q+R-C-I-S1-S2-T+L-M-U-V+E</b>		<b>0,00</b>	<b>0,00</b>	<b>0,00</b>

EQUILIBRI ECONOMICO-FINANZIARIO		COMPETENZA ANNO 2024	COMPETENZA ANNO 2025	COMPETENZA ANNO 2026
S1) Entrate Titolo 5.02 per Riscossioni crediti di breve termine	(+)	0,00	0,00	0,00
S2) Entrate Titolo 5.03 per Riscossioni crediti di medio-lungo termine	(+)	0,00	0,00	0,00
T) Entrate Titolo 5.04 relative a Altre entrate per riduzioni di attività finanziaria	(+)	0,00	0,00	0,00
X1) Spese Titolo 3.02 per Concessioni crediti di breve termine	(-)	0,00	0,00	0,00
X2) Spese Titolo 3.03 per Concessioni crediti di medio-lungo termine	(-)	0,00	0,00	0,00
Y) Spese Titolo 3.04 per Altre spese per acquisizioni di attività finanziarie	(-)	0,00	0,00	0,00
<b>EQUILIBRIO FINALE</b>		<b>0,00</b>	<b>0,00</b>	<b>0,00</b>
<b>W=O+Z+S1+S2+T-X1-X2-Y</b>				

**SALDO CORRENTE AI FINI DELLA COPERTURA DEGLI INVESTIMENTI PLURIENNALI (4)**

Equilibrio di parte corrente (O)		0,00	0,00	0,00
Utilizzo risultato di amministrazione per il finanziamento di spese correnti e del rimborso prestiti (H) al netto del fondo anticipazione di liquidità	(-)	12.949,90		
<b>Equilibrio di parte corrente ai fini della copertura degli investimenti pluriennali</b>		<b>-12.949,90</b>	<b>0,00</b>	<b>0,00</b>

- di dare atto che il bilancio di previsione 2024 - 2026 risulta coerente con gli obiettivi del pareggio di bilancio;
- di dare atto che il bilancio di previsione 2024 - 2026 garantisce il pareggio generale e rispetta gli equilibri finanziari di cui all'articolo 162, comma 6, del D.Lgs. n. 267/2000;
- di pubblicare sul sito internet i dati relativi al bilancio di previsione in forma sintetica, aggregata e semplificata, ai sensi del D.P.C.M. 22 settembre 2014;
- di trasmettere i dati del bilancio alla Banca dati della pubblica amministrazione (BDAP), ai sensi del D.M. 12 maggio 2016.

Infine, il Consiglio Comunale, stante l'urgenza di provvedere, con voti

presenti n. 6  
assenti n. 5  
favorevoli n. 6  
contrari n. ///  
astenuti n. ///

**DELIBERA**

di dichiarare il presente provvedimento immediatamente eseguibile, ai sensi dell'articolo 134, comma 4, del D.Lgs. n. 267/2000.



# Comune di Arnara

(Provincia di Frosinone)

via Dei Fossi 10 – P.I. 00274910603 – Tel. 0775/231079 – Fax 0775/231233 – email – [comunearnara@virgilio.it](mailto:comunearnara@virgilio.it)  
SITO WEB – [www.comune.arnara.fr.it](http://www.comune.arnara.fr.it)

## Proposta Deliberazione Consiglio Comunale

PARERE ex art. 49 1° comma decreto Legislativo 18 Agosto 2000, n. 267.

Oggetto:

APPROVAZIONE DEL BILANCIO DI PREVISIONE FINANZIARIO 2024-2026  
(ART. 151 D.LGS N. 267/2000 E ART. 10 D.LGS. 118/2011)

Parere favorevole espresso ai sensi dell'art. 49 comma 1 del decreto Legislativo 18 agosto 2000 n. 267 del responsabile del servizio Finanziario/Tributi in ordine alla regolarità tecnica e contabile

Li 13.11.2023

Il Responsabile del Servizio  
Romina Pitoni



**TABELLA DEI PARAMETRI OBIETTIVI PER I COMUNI AI FINI DELL'ACCERTAMENTO DELLA  
CONDIZIONE DI ENTE STRUTTURALMENTE DEFICITARIO - Anno 2022**

Comune di Arnara	Prov.	FR
------------------	-------	----

		Barrare la condizione che ricorre	
P1	Indicatore 1.1 (Incidenza spese rigide - ripiano disavanzo, personale e debito - su entrate correnti) maggiore del 48%	[ ] Si	[ X ] No
P2	Indicatore 2.8 (Incidenza degli incassi delle entrate proprie sulle previsioni definitive di parte corrente) minore del 22%	[ ] Si	[ X ] No
P3	Indicatore 3.2 (Anticipazioni chiuse solo contabilmente) maggiore di 0	[ ] Si	[ X ] No
P4	Indicatore 10.3 (Sostenibilità debiti finanziari) maggiore del 16%	[ ] Si	[ X ] No
P5	Indicatore 12.4 (Sostenibilità disavanzo effettivamente a carico dell'esercizio) maggiore dell'1,20%	[ ] Si	[ X ] No
P6	Indicatore 13.1 (Debiti riconosciuti e finanziati) maggiore dell'1%	[ ] Si	[ X ] No
P7	[Indicatore 13.2 (Debiti in corso di riconoscimento) + Indicatore 13.3 (Debiti riconosciuti e in corso di finanziamento)] maggiore dello 0,60%	[ ] Si	[ X ] No
P8	Indicatore concernente l'effettiva capacità di riscossione (riferito al totale delle entrate) minore del 47%	[ X ] Si	[ ] No

Gli enti locali che presentano almeno la metà dei parametri deficitari (la condizione "SI" identifica il parametro deficitario) sono strutturalmente deficitari ai sensi dell'articolo 242, comma 1, Tuel.

Sulla base dei parametri suindicati l'ente è da considerarsi in condizioni strutturalmente deficitarie	[ ] Si	[ X ] No
--	--------	----------

**Comune di Arnara (FR)**  
**allegato 1 art.8,c.1DL 24/04/2014,n.66**

ALLEGATO I

**ENTI IN CONTABILITA' FINANZIARIA SOGGETTI AL DLGS 118/2011**

Regioni, Province autonome, enti regionali e enti locali

Prospetto di cui all'articolo 8, comma 1, del Decreto Legge 24 aprile 2014, n. 66

**Entrate**

**Dati previsionali anno 2024**

TITOLO TIPOLOGIA	DENOMINAZIONE	COMPETENZA		CASSA	
			di cui GESTIONE SANITARIA (**)		di cui GESTIONE SANITARIA (**)
	Fondo pluriennale vincolato per spese correnti	0,00			
	Fondo pluriennale vincolato per spese in conto capitale	0,00			
	Fondo pluriennale vincolato per attività finanziarie	0,00			
	Utilizzo Risultato di Amministrazione	12.949,90			
	Fondo di Cassa all'1/1/esercizio di riferimento			992.687,52	
<b>TITOLO 1</b>	<b>Entrate correnti di natura tributaria, contributiva e perequativa</b>				
10101	Tipologia 101: Imposte, tasse e proventi assimilati	636.061,00		1.584.018,69	
10102	Tipologia 102: Tributi destinati al finanziamento della sanità (solo per le Regioni)	0,00		0,00	
10103	Tipologia 103: Tributi devoluti e regolati alle autonomie speciali (solo per le Regioni)	0,00		0,00	
10104	Tipologia 104: Compartecipazioni di tributi	0,00		0,00	
10301	Tipologia 301: Fondi perequativi da Amministrazioni Centrali	486.880,00		647.518,68	
10302	Tipologia 302: Fondi perequativi dalla Regione o Provincia autonoma (solo per Enti locali)	0,00		0,00	
<b>10000</b>	<b>Totale TITOLO 1: Entrate correnti di natura tributaria, contributiva e perequativa</b>	<b>1.122.941,00</b>		<b>2.231.537,37</b>	
<b>TITOLO 2</b>	<b>Trasferimenti correnti</b>				
20101	Tipologia 101: Trasferimenti correnti da Amministrazioni pubbliche	266.095,25		416.485,36	
20102	Tipologia 102: Trasferimenti correnti da Famiglie	0,00		0,00	
20103	Tipologia 103: Trasferimenti correnti da Imprese	0,00		0,00	
20104	Tipologia 104: Trasferimenti correnti da Istituzioni Sociali Private	0,00		0,00	
20105	Tipologia 105: Trasferimenti correnti dall'Unione europea e dal Resto del Mondo	0,00		0,00	
<b>20000</b>	<b>Totale TITOLO 2: Trasferimenti correnti</b>	<b>266.095,25</b>		<b>416.485,36</b>	
<b>TITOLO 3</b>	<b>Entrate extratributarie</b>				
30100	Tipologia 100: Vendita di beni e servizi e proventi derivanti dalla gestione dei beni	77.850,00		115.862,95	
30200	Tipologia 200: Proventi derivanti dall'attività di controllo e repressione delle irregolarità e degli illeciti	500,00		500,00	
30300	Tipologia 300: Interessi attivi	0,00		0,00	
30400	Tipologia 400: Altre entrate da redditi da capitale	0,00		0,00	
30500	Tipologia 500: Rimborsi e altre entrate correnti	57.487,38		154.768,53	
<b>30000</b>	<b>Totale TITOLO 3: Entrate extratributarie</b>	<b>135.837,38</b>		<b>271.131,48</b>	

**Comune di Arnara (FR)**  
**allegato 1 art.8,c.1DL 24/04/2014,n.66**

TITOLO TIPOLOGIA	DENOMINAZIONE	COMPETENZA		CASSA	
			di cui GESTIONE SANITARIA (**)		di cui GESTIONE SANITARIA (**)
<b>TITOLO 4</b>	<b>Entrate in conto capitale</b>				
40100	Tipologia 100: Tributi in conto capitale	0,00		0,00	
40200	Tipologia 200: Contributi agli investimenti	1.891.483,36		3.392.435,01	
40300	Tipologia 300: Altri trasferimenti in conto capitale	0,00		23.228,70	
40400	Tipologia 400: Entrate da alienazione di beni materiali e immateriali	0,00		0,00	
40500	Tipologia 500: Altre entrate in conto capitale	2.079.026,11		2.834.088,49	
<b>40000</b>	<b>Totale TITOLO 4: Entrate in conto capitale</b>	<b>3.970.509,47</b>		<b>6.249.752,20</b>	
<b>TITOLO 5</b>	<b>Entrate da riduzione di attività finanziarie</b>				
50100	Tipologia 100: Alienazione di attività finanziarie	0,00		0,00	
50200	Tipologia 200: Riscossione di crediti di breve termine	0,00		0,00	
50300	Tipologia 300: Riscossione crediti di medio-lungo termine	0,00		0,00	
50400	Tipologia 400: Altre entrate per riduzione di attività finanziarie	0,00		2.993,91	
<b>50000</b>	<b>Totale TITOLO 5: Entrate da riduzione di attività finanziarie</b>	<b>0,00</b>		<b>2.993,91</b>	
<b>TITOLO 6</b>	<b>Accensione prestiti</b>				
60100	Tipologia 100: Emissione di titoli obbligazionari	0,00		0,00	
60200	Tipologia 200: Accensione prestiti a breve termine	0,00		0,00	
60300	Tipologia 300: Accensione mutui e altri finanziamenti a medio lungo termine	0,00		0,00	
60400	Tipologia 400: Altre forme di indebitamento	0,00		0,00	
<b>60000</b>	<b>Totale TITOLO 6: Accensione prestiti</b>	<b>0,00</b>		<b>0,00</b>	
<b>TITOLO 7</b>	<b>Anticipazioni da istituto tesoriere/cassiere</b>				
70100	Tipologia 100: Anticipazioni da istituto tesoriere/cassiere	333.233,33		333.233,33	
<b>70000</b>	<b>Totale TITOLO 7: Anticipazioni da istituto tesoriere/cassiere</b>	<b>333.233,33</b>		<b>333.233,33</b>	
<b>TITOLO 9</b>	<b>Entrate per conto terzi e partite di giro</b>				
90100	Tipologia 100: Entrate per partite di giro	873.616,00		882.276,97	
90200	Tipologia 200: Entrate per conto terzi	133.000,00		134.393,57	
<b>90000</b>	<b>Totale TITOLO 9: Entrate per conto terzi e partite di giro</b>	<b>1.006.616,00</b>		<b>1.016.670,54</b>	
<b>TOTALE TITOLI</b>		<b>6.835.232,43</b>		<b>10.521.804,19</b>	
<b>TOTALE GENERALE DELLE ENTRATE</b>		<b>6.848.182,33</b>		<b>11.514.491,71</b>	

(\*) I dati previsioni indicano le previsioni di competenza e di cassa (la tabella è predisposta per ciascun esercizio compreso nel bilancio di previsione).

(\*\*) Solo per le Regioni e le Province autonome che adottano il patto della salute.

**Comune di Arnara (FR)**  
**allegato 1 art.8,c.1DL 24/04/2014,n.66**

ALLEGATO I

**ENTI IN CONTABILITA' FINANZIARIA SOGGETTI AL DLGS 118/2011**

Regioni, Province autonome, enti regionali e enti locali

Prospetto di cui all'articolo 8, comma 1, del Decreto Legge 24 aprile 2014, n. 66

**Entrate**

**Dati previsionali anno 2025**

TITOLO TIPOLOGIA	DENOMINAZIONE	COMPETENZA		CASSA	
			di cui GESTIONE SANITARIA (**)		di cui GESTIONE SANITARIA (**)
	Fondo pluriennale vincolato per spese correnti	0,00			
	Fondo pluriennale vincolato per spese in conto capitale	0,00			
	Fondo pluriennale vincolato per attività finanziarie	0,00			
	Utilizzo Risultato di Amministrazione				
	Fondo di Cassa all'1/1/esercizio di riferimento				
<b>TITOLO 1</b>	<b>Entrate correnti di natura tributaria, contributiva e perequativa</b>				
10101	Tipologia 101: Imposte, tasse e proventi assimilati	622.631,00			
10102	Tipologia 102: Tributi destinati al finanziamento della sanità (solo per le Regioni)	0,00			
10103	Tipologia 103: Tributi devoluti e regolati alle autonomie speciali (solo per le Regioni)	0,00			
10104	Tipologia 104: Compartecipazioni di tributi	0,00			
10301	Tipologia 301: Fondi perequativi da Amministrazioni Centrali	486.880,00			
10302	Tipologia 302: Fondi perequativi dalla Regione o Provincia autonoma (solo per Enti locali)	0,00			
<b>10000</b>	<b>Totale TITOLO 1: Entrate correnti di natura tributaria, contributiva e perequativa</b>	<b>1.109.511,00</b>			
<b>TITOLO 2</b>	<b>Trasferimenti correnti</b>				
20101	Tipologia 101: Trasferimenti correnti da Amministrazioni pubbliche	254.138,25			
20102	Tipologia 102: Trasferimenti correnti da Famiglie	0,00			
20103	Tipologia 103: Trasferimenti correnti da Imprese	0,00			
20104	Tipologia 104: Trasferimenti correnti da Istituzioni Sociali Private	0,00			
20105	Tipologia 105: Trasferimenti correnti dall'Unione europea e dal Resto del Mondo	0,00			
<b>20000</b>	<b>Totale TITOLO 2: Trasferimenti correnti</b>	<b>254.138,25</b>			
<b>TITOLO 3</b>	<b>Entrate extratributarie</b>				
30100	Tipologia 100: Vendita di beni e servizi e proventi derivanti dalla gestione dei beni	77.850,00			
30200	Tipologia 200: Proventi derivanti dall'attività di controllo e repressione delle irregolarità e degli illeciti	1.000,00			
30300	Tipologia 300: Interessi attivi	0,00			
30400	Tipologia 400: Altre entrate da redditi da capitale	0,00			
30500	Tipologia 500: Rimborsi e altre entrate correnti	57.487,38			
<b>30000</b>	<b>Totale TITOLO 3: Entrate extratributarie</b>	<b>136.337,38</b>			

**Comune di Arnara (FR)**  
**allegato 1 art.8,c.1DL 24/04/2014,n.66**

TITOLO TIPOLOGIA	DENOMINAZIONE	COMPETENZA		CASSA	
			di cui GESTIONE SANITARIA (**)		di cui GESTIONE SANITARIA (**)
<b>TITOLO 4</b>	<b>Entrate in conto capitale</b>				
40100	Tipologia 100: Tributi in conto capitale	0,00			
40200	Tipologia 200: Contributi agli investimenti	2.575.000,00			
40300	Tipologia 300: Altri trasferimenti in conto capitale	0,00			
40400	Tipologia 400: Entrate da alienazione di beni materiali e immateriali	0,00			
40500	Tipologia 500: Altre entrate in conto capitale	515.000,00			
<b>40000</b>	<b>Totale TITOLO 4: Entrate in conto capitale</b>	<b>3.090.000,00</b>			
<b>TITOLO 5</b>	<b>Entrate da riduzione di attività finanziarie</b>				
50100	Tipologia 100: Alienazione di attività finanziarie	0,00			
50200	Tipologia 200: Riscossione di crediti di breve termine	0,00			
50300	Tipologia 300: Riscossione crediti di medio-lungo termine	0,00			
50400	Tipologia 400: Altre entrate per riduzione di attività finanziarie	0,00			
<b>50000</b>	<b>Totale TITOLO 5: Entrate da riduzione di attività finanziarie</b>	<b>0,00</b>			
<b>TITOLO 6</b>	<b>Accensione prestiti</b>				
60100	Tipologia 100: Emissione di titoli obbligazionari	0,00			
60200	Tipologia 200: Accensione prestiti a breve termine	0,00			
60300	Tipologia 300: Accensione mutui e altri finanziamenti a medio lungo termine	0,00			
60400	Tipologia 400: Altre forme di indebitamento	0,00			
<b>60000</b>	<b>Totale TITOLO 6: Accensione prestiti</b>	<b>0,00</b>			
<b>TITOLO 7</b>	<b>Anticipazioni da istituto tesoriere/cassiere</b>				
70100	Tipologia 100: Anticipazioni da istituto tesoriere/cassiere	333.233,33			
<b>70000</b>	<b>Totale TITOLO 7: Anticipazioni da istituto tesoriere/cassiere</b>	<b>333.233,33</b>			
<b>TITOLO 9</b>	<b>Entrate per conto terzi e partite di giro</b>				
90100	Tipologia 100: Entrate per partite di giro	873.616,00			
90200	Tipologia 200: Entrate per conto terzi	133.000,00			
<b>90000</b>	<b>Totale TITOLO 9: Entrate per conto terzi e partite di giro</b>	<b>1.006.616,00</b>			
<b>TOTALE TITOLI</b>		<b>5.929.835,96</b>			
<b>TOTALE GENERALE DELLE ENTRATE</b>		<b>5.929.835,96</b>			

(\*) I dati previsioni indicano le previsioni di competenza e di cassa (la tabella è predisposta per ciascun esercizio compreso nel bilancio di previsione).

(\*\*) Solo per le Regioni e le Province autonome che adottano il patto della salute.

**Comune di Arnara (FR)**  
**allegato 1 art.8,c.1DL 24/04/2014,n.66**

ALLEGATO I

**ENTI IN CONTABILITA' FINANZIARIA SOGGETTI AL DLGS 118/2011**

Regioni, Province autonome, enti regionali e enti locali

Prospetto di cui all'articolo 8, comma 1, del Decreto Legge 24 aprile 2014, n. 66

**Entrate**

**Dati previsionali anno 2026**

TITOLO TIPOLOGIA	DENOMINAZIONE	COMPETENZA		CASSA	
			di cui GESTIONE SANITARIA (**)		di cui GESTIONE SANITARIA (**)
	Fondo pluriennale vincolato per spese correnti	0,00			
	Fondo pluriennale vincolato per spese in conto capitale	0,00			
	Fondo pluriennale vincolato per attività finanziarie	0,00			
	Utilizzo Risultato di Amministrazione				
	Fondo di Cassa all'1/1/esercizio di riferimento				
<b>TITOLO 1</b>	<b>Entrate correnti di natura tributaria, contributiva e perequativa</b>				
10101	Tipologia 101: Imposte, tasse e proventi assimilati	622.631,00			
10102	Tipologia 102: Tributi destinati al finanziamento della sanità (solo per le Regioni)	0,00			
10103	Tipologia 103: Tributi devoluti e regolati alle autonomie speciali (solo per le Regioni)	0,00			
10104	Tipologia 104: Compartecipazioni di tributi	0,00			
10301	Tipologia 301: Fondi perequativi da Amministrazioni Centrali	486.880,00			
10302	Tipologia 302: Fondi perequativi dalla Regione o Provincia autonoma (solo per Enti locali)	0,00			
<b>10000</b>	<b>Totale TITOLO 1: Entrate correnti di natura tributaria, contributiva e perequativa</b>	<b>1.109.511,00</b>			
<b>TITOLO 2</b>	<b>Trasferimenti correnti</b>				
20101	Tipologia 101: Trasferimenti correnti da Amministrazioni pubbliche	254.138,25			
20102	Tipologia 102: Trasferimenti correnti da Famiglie	0,00			
20103	Tipologia 103: Trasferimenti correnti da Imprese	0,00			
20104	Tipologia 104: Trasferimenti correnti da Istituzioni Sociali Private	0,00			
20105	Tipologia 105: Trasferimenti correnti dall'Unione europea e dal Resto del Mondo	0,00			
<b>20000</b>	<b>Totale TITOLO 2: Trasferimenti correnti</b>	<b>254.138,25</b>			
<b>TITOLO 3</b>	<b>Entrate extratributarie</b>				
30100	Tipologia 100: Vendita di beni e servizi e proventi derivanti dalla gestione dei beni	77.850,00			
30200	Tipologia 200: Proventi derivanti dall'attività di controllo e repressione delle irregolarità e degli illeciti	1.000,00			
30300	Tipologia 300: Interessi attivi	0,00			
30400	Tipologia 400: Altre entrate da redditi da capitale	0,00			
30500	Tipologia 500: Rimborsi e altre entrate correnti	57.487,38			
<b>30000</b>	<b>Totale TITOLO 3: Entrate extratributarie</b>	<b>136.337,38</b>			

**Comune di Arnara (FR)**  
**allegato 1 art.8,c.1DL 24/04/2014,n.66**

TITOLO TIPOLOGIA	DENOMINAZIONE	COMPETENZA		CASSA	
			di cui GESTIONE SANITARIA (**)		di cui GESTIONE SANITARIA (**)
<b>TITOLO 4</b>	<b>Entrate in conto capitale</b>				
40100	Tipologia 100: Tributi in conto capitale	0,00			
40200	Tipologia 200: Contributi agli investimenti	3.682.950,00			
40300	Tipologia 300: Altri trasferimenti in conto capitale	0,00			
40400	Tipologia 400: Entrate da alienazione di beni materiali e immateriali	0,00			
40500	Tipologia 500: Altre entrate in conto capitale	685.000,00			
<b>40000</b>	<b>Totale TITOLO 4: Entrate in conto capitale</b>	<b>4.367.950,00</b>			
<b>TITOLO 5</b>	<b>Entrate da riduzione di attività finanziarie</b>				
50100	Tipologia 100: Alienazione di attività finanziarie	0,00			
50200	Tipologia 200: Riscossione di crediti di breve termine	0,00			
50300	Tipologia 300: Riscossione crediti di medio-lungo termine	0,00			
50400	Tipologia 400: Altre entrate per riduzione di attività finanziarie	0,00			
<b>50000</b>	<b>Totale TITOLO 5: Entrate da riduzione di attività finanziarie</b>	<b>0,00</b>			
<b>TITOLO 6</b>	<b>Accensione prestiti</b>				
60100	Tipologia 100: Emissione di titoli obbligazionari	0,00			
60200	Tipologia 200: Accensione prestiti a breve termine	0,00			
60300	Tipologia 300: Accensione mutui e altri finanziamenti a medio lungo termine	0,00			
60400	Tipologia 400: Altre forme di indebitamento	0,00			
<b>60000</b>	<b>Totale TITOLO 6: Accensione prestiti</b>	<b>0,00</b>			
<b>TITOLO 7</b>	<b>Anticipazioni da istituto tesoriere/cassiere</b>				
70100	Tipologia 100: Anticipazioni da istituto tesoriere/cassiere	333.233,33			
<b>70000</b>	<b>Totale TITOLO 7: Anticipazioni da istituto tesoriere/cassiere</b>	<b>333.233,33</b>			
<b>TITOLO 9</b>	<b>Entrate per conto terzi e partite di giro</b>				
90100	Tipologia 100: Entrate per partite di giro	873.616,00			
90200	Tipologia 200: Entrate per conto terzi	133.000,00			
<b>90000</b>	<b>Totale TITOLO 9: Entrate per conto terzi e partite di giro</b>	<b>1.006.616,00</b>			
<b>TOTALE TITOLI</b>		<b>7.207.785,96</b>			
<b>TOTALE GENERALE DELLE ENTRATE</b>		<b>7.207.785,96</b>			

(\*) I dati previsioni indicano le previsioni di competenza e di cassa (la tabella è predisposta per ciascun esercizio compreso nel bilancio di previsione).

(\*\*) Solo per le Regioni e le Province autonome che adottano il patto della salute.

Comune di Arnara (FR)

Allegato 1 art.8,c.1DL 24/04/2014,n.66

ENTI IN CONTABILITA' FINANZIARIA SOGGETTI AL DLGS 118/2011  
Regioni, Province autonome, enti regionali e enti locali  
Prospetto di cui all'articolo 8, comma 1, del Decreto Legge 24 aprile 2014, n. 66

Spese (missioni da 1 a 5)  
Dati previsionali anno 2024

TITOLI E MACROAGGREGATI DI SPESA / MISSIONI	1			2			3			4			5			
	Servizi istituzionali, generali e di gestione			Giustizia			Ordine pubblico e sicurezza			Istruzione e diritto allo studio			Tutela e valorizzazione dei beni e delle attività culturali			
	Competenza		Cassa	Competenza		Cassa	Competenza		Cassa	Competenza		Cassa	Competenza		Cassa	
		di cui fondo pluriennale vincolato			di cui fondo pluriennale vincolato			di cui fondo pluriennale vincolato			di cui fondo pluriennale vincolato					
<b>RIPIANO DISAVANZO NELL'ESERCIZIO</b>																
<b>TITOLO 1 - Spese correnti</b>																
101 Redditi da lavoro dipendente	280.072,70	0,00	404.167,09	0,00	0,00	0,00	27.200,00	0,00	30.648,02	0,00	0,00	0,00	0,00	0,00	0,00	0,00
102 Imposte e tasse a carico dell'ente	22.570,00	0,00	28.842,92	0,00	0,00	0,00	2.300,00	0,00	3.325,08	230,00	0,00	230,00	0,00	0,00	0,00	0,00
103 Acquisto di beni e servizi	150.200,00	0,00	284.752,20	0,00	0,00	0,00	8.650,00	0,00	17.057,90	46.900,00	0,00	60.666,77	12.500,00	0,00	14.500,98	0,00
104 Trasferimenti correnti	5.300,00	0,00	54.733,35	0,00	0,00	0,00	0,00	0,00	0,00	8.000,00	0,00	8.000,00	0,00	0,00	0,00	0,00
105 Trasferimenti di tributi (solo per le Regioni)	0,00	0,00	0,00	0,00	0,00	0,00	0,00	0,00	0,00	0,00	0,00	0,00	0,00	0,00	0,00	0,00
106 Fondi perequativi (solo per le Regioni)	0,00	0,00	0,00	0,00	0,00	0,00	0,00	0,00	0,00	0,00	0,00	0,00	0,00	0,00	0,00	0,00
107 Interessi passivi	0,00	0,00	0,00	0,00	0,00	0,00	0,00	0,00	0,00	0,00	0,00	0,00	0,00	0,00	0,00	0,00
108 Altre spese per redditi da capitale	0,00	0,00	0,00	0,00	0,00	0,00	0,00	0,00	0,00	0,00	0,00	0,00	0,00	0,00	0,00	0,00
109 Rimborsi e poste correttive delle entrate	40.500,00	0,00	51.065,50	0,00	0,00	0,00	0,00	0,00	0,00	0,00	0,00	0,00	0,00	0,00	0,00	0,00
110 Altre spese correnti	20.240,00	0,00	28.214,84	0,00	0,00	0,00	0,00	0,00	0,00	1.550,00	0,00	1.550,00	0,00	0,00	0,00	0,00
<b>100 Totale TITOLO 1</b>	<b>518.882,70</b>	<b>0,00</b>	<b>851.775,70</b>	<b>0,00</b>	<b>0,00</b>	<b>0,00</b>	<b>38.150,00</b>	<b>0,00</b>	<b>51.031,00</b>	<b>56.680,00</b>	<b>0,00</b>	<b>70.446,77</b>	<b>12.500,00</b>	<b>0,00</b>	<b>14.500,98</b>	<b>0,00</b>
<b>TITOLO 2 - Spese in conto capitale</b>																
201 Tributi in conto capitale a carico dell'ente	0,00	0,00	0,00	0,00	0,00	0,00	0,00	0,00	0,00	0,00	0,00	0,00	0,00	0,00	0,00	0,00
202 Investimenti fissi lordi e acquisto di terreni	843.462,00	0,00	1.178.582,00	0,00	0,00	0,00	0,00	0,00	0,00	0,00	0,00	1.024.704,57	0,00	0,00	40.000,00	0,00
203 Contributi agli investimenti	0,00	0,00	0,00	0,00	0,00	0,00	0,00	0,00	0,00	0,00	0,00	0,00	0,00	0,00	0,00	0,00
204 Altri trasferimenti in conto capitale	0,00	0,00	0,00	0,00	0,00	0,00	0,00	0,00	0,00	0,00	0,00	0,00	0,00	0,00	0,00	0,00
205 Altre spese in conto capitale	0,00	0,00	0,00	0,00	0,00	0,00	0,00	0,00	0,27	0,00	0,00	1.862,35	0,00	0,00	0,00	0,00
<b>200 Totale TITOLO 2</b>	<b>843.462,00</b>	<b>0,00</b>	<b>1.178.582,00</b>	<b>0,00</b>	<b>0,00</b>	<b>0,00</b>	<b>0,00</b>	<b>0,00</b>	<b>0,27</b>	<b>0,00</b>	<b>0,00</b>	<b>1.026.566,92</b>	<b>0,00</b>	<b>0,00</b>	<b>40.000,00</b>	<b>0,00</b>
<b>TITOLO 3 - Spese per incremento di attività finanziarie</b>																
301 Acquisizioni di attività finanziarie	0,00	0,00	0,00	0,00	0,00	0,00	0,00	0,00	0,00	0,00	0,00	0,00	0,00	0,00	0,00	0,00
302 Concessione crediti di breve termine	0,00	0,00	0,00	0,00	0,00	0,00	0,00	0,00	0,00	0,00	0,00	0,00	0,00	0,00	0,00	0,00
303 Concessione crediti di medio-lungo termine	0,00	0,00	0,00	0,00	0,00	0,00	0,00	0,00	0,00	0,00	0,00	0,00	0,00	0,00	0,00	0,00
304 Altre spese per incremento di attività finanziarie	0,00	0,00	0,00	0,00	0,00	0,00	0,00	0,00	0,00	0,00	0,00	0,00	0,00	0,00	0,00	0,00
<b>300 Totale TITOLO 3</b>	<b>0,00</b>	<b>0,00</b>	<b>0,00</b>	<b>0,00</b>	<b>0,00</b>	<b>0,00</b>	<b>0,00</b>	<b>0,00</b>	<b>0,00</b>	<b>0,00</b>	<b>0,00</b>	<b>0,00</b>	<b>0,00</b>	<b>0,00</b>	<b>0,00</b>	<b>0,00</b>
<b>TITOLO 4 - Rimborso di prestiti</b>																
401 Rimborso di titoli obbligazionari	0,00	0,00	0,00	0,00	0,00	0,00	0,00	0,00	0,00	0,00	0,00	0,00	0,00	0,00	0,00	0,00
402 Rimborso prestiti a breve termine	0,00	0,00	0,00	0,00	0,00	0,00	0,00	0,00	0,00	0,00	0,00	0,00	0,00	0,00	0,00	0,00
403 Rimborso mutui e altri finanziamenti a medio lungo termine	0,00	0,00	0,00	0,00	0,00	0,00	0,00	0,00	0,00	0,00	0,00	0,00	0,00	0,00	0,00	0,00
404 Rimborso di altre forme di indebitamento	0,00	0,00	0,00	0,00	0,00	0,00	0,00	0,00	0,00	0,00	0,00	0,00	0,00	0,00	0,00	0,00
405 Fondi per rimborsi prestiti	0,00	0,00	0,00	0,00	0,00	0,00	0,00	0,00	0,00	0,00	0,00	0,00	0,00	0,00	0,00	0,00
<b>400 Totale TITOLO 4</b>	<b>0,00</b>	<b>0,00</b>	<b>0,00</b>	<b>0,00</b>	<b>0,00</b>	<b>0,00</b>	<b>0,00</b>	<b>0,00</b>	<b>0,00</b>	<b>0,00</b>	<b>0,00</b>	<b>0,00</b>	<b>0,00</b>	<b>0,00</b>	<b>0,00</b>	<b>0,00</b>
<b>TITOLO 5 - Chiusura Anticipazioni ricevute da istituto tesoriere/cassiere</b>																
501 Chiusura Anticipazioni ricevute da istituto tesoriere/cassiere	0,00	0,00	0,00	0,00	0,00	0,00	0,00	0,00	0,00	0,00	0,00	0,00	0,00	0,00	0,00	0,00
<b>500 Totale TITOLO 5</b>	<b>0,00</b>	<b>0,00</b>	<b>0,00</b>	<b>0,00</b>	<b>0,00</b>	<b>0,00</b>	<b>0,00</b>	<b>0,00</b>	<b>0,00</b>	<b>0,00</b>	<b>0,00</b>	<b>0,00</b>	<b>0,00</b>	<b>0,00</b>	<b>0,00</b>	<b>0,00</b>
<b>TITOLO 7 - Uscite per conto terzi e partite di giro</b>																
701 Uscite per partite di giro	0,00	0,00	0,00	0,00	0,00	0,00	0,00	0,00	0,00	0,00	0,00	0,00	0,00	0,00	0,00	0,00
702 Uscite per conto terzi	0,00	0,00	0,00	0,00	0,00	0,00	0,00	0,00	0,00	0,00	0,00	0,00	0,00	0,00	0,00	0,00
<b>700 Totale TITOLO 7</b>	<b>0,00</b>	<b>0,00</b>	<b>0,00</b>	<b>0,00</b>	<b>0,00</b>	<b>0,00</b>	<b>0,00</b>	<b>0,00</b>	<b>0,00</b>	<b>0,00</b>	<b>0,00</b>	<b>0,00</b>	<b>0,00</b>	<b>0,00</b>	<b>0,00</b>	<b>0,00</b>
<b>TOTALE MISSIONI - TOTALE GENERALE DELLE SPESE</b>	<b>1.362.344,70</b>	<b>0,00</b>	<b>2.030.357,70</b>	<b>0,00</b>	<b>0,00</b>	<b>0,00</b>	<b>38.150,00</b>	<b>0,00</b>	<b>51.031,27</b>	<b>56.680,00</b>	<b>0,00</b>	<b>1.097.013,69</b>	<b>12.500,00</b>	<b>0,00</b>	<b>54.500,98</b>	<b>0,00</b>

(\*) I dati indicano le previsioni di competenza e di cassa (la tabella è predisposta per ciascun esercizio compreso nel bilancio di previsione).



Comune di Arnara (FR)

Allegato 1 art.8,c.1DL 24/04/2014,n.66

ENTI IN CONTABILITA' FINANZIARIA SOGGETTI AL DLGS 118/2011  
Regioni, Province autonome, enti regionali e enti locali  
Prospetto di cui all'articolo 8, comma 1, del Decreto Legge 24 aprile 2014, n. 66

Spese (missioni da 6 a 10)  
Dati previsionali anno 2024

TITOLI E MACROAGGREGATI DI SPESA	6			7			8			9			10		
	Politiche giovanili, sport e tempo libero			Turismo			Assetto del territorio ed edilizia abitativa			Sviluppo sostenibile e tutela del territorio e dell'ambiente			Trasporti e diritto alla mobilità		
	Competenza		Cassa	Competenza		Cassa	Competenza		Cassa	Competenza		Cassa	Competenza		Cassa
		di cui fondo pluriennale vincolato			di cui fondo pluriennale vincolato			di cui fondo pluriennale vincolato			di cui fondo pluriennale vincolato			di cui fondo pluriennale vincolato	
<b>RIPIANO DISAVANZO NELL'ESERCIZIO</b>															
<b>TITOLO 1 - Spese correnti</b>															
101 Redditi da lavoro dipendente	0,00	0,00	0,00	0,00	0,00	0,00	0,00	0,00	0,00	0,00	0,00	0,00	90.000,00	0,00	90.299,22
102 Imposte e tasse a carico dell'ente	0,00	0,00	0,00	0,00	0,00	0,00	0,00	0,00	0,00	0,00	0,00	0,00	6.900,00	0,00	6.900,15
103 Acquisto di beni e servizi	5.500,00	0,00	11.448,61	0,00	0,00	0,00	4.500,00	0,00	4.500,00	233.000,00	0,00	307.596,82	92.000,00	0,00	120.953,82
104 Trasferimenti correnti	0,00	0,00	0,00	0,00	0,00	0,00	0,00	0,00	0,00	0,00	0,00	0,00	128.339,64	0,00	228.601,50
105 Trasferimenti di tributi (solo per le Regioni)	0,00	0,00	0,00	0,00	0,00	0,00	0,00	0,00	0,00	0,00	0,00	0,00	0,00	0,00	0,00
106 Fondi perequativi (solo per le Regioni)	0,00	0,00	0,00	0,00	0,00	0,00	0,00	0,00	0,00	0,00	0,00	0,00	0,00	0,00	0,00
107 Interessi passivi	0,00	0,00	0,00	0,00	0,00	0,00	0,00	0,00	0,00	0,00	0,00	0,00	0,00	0,00	0,00
108 Altre spese per redditi da capitale	0,00	0,00	0,00	0,00	0,00	0,00	0,00	0,00	0,00	0,00	0,00	0,00	0,00	0,00	0,00
109 Rimborsi e poste correttive delle entrate	0,00	0,00	0,00	0,00	0,00	0,00	0,00	0,00	0,00	0,00	0,00	0,00	0,00	0,00	0,00
110 Altre spese correnti	0,00	0,00	0,00	0,00	0,00	0,00	0,00	0,00	0,00	0,00	0,00	0,00	2.800,00	0,00	2.800,00
<b>100 Totale TITOLO 1</b>	<b>5.500,00</b>	<b>0,00</b>	<b>11.448,61</b>	<b>0,00</b>	<b>0,00</b>	<b>0,00</b>	<b>4.500,00</b>	<b>0,00</b>	<b>4.500,00</b>	<b>233.000,00</b>	<b>0,00</b>	<b>307.596,82</b>	<b>320.039,64</b>	<b>0,00</b>	<b>449.554,69</b>
<b>TITOLO 2 - Spese in conto capitale</b>															
201 Tributi in conto capitale a carico dell'ente	0,00	0,00	0,00	0,00	0,00	0,00	0,00	0,00	0,00	0,00	0,00	2.800,00	0,00	0,00	0,00
202 Investimenti fissi lordi e acquisto di terreni	0,00	0,00	642.619,99	0,00	0,00	0,00	9.000,00	0,00	26.502,21	2.793.021,36	0,00	3.079.502,88	269.026,11	0,00	292.090,64
203 Contributi agli investimenti	0,00	0,00	0,00	0,00	0,00	0,00	0,00	0,00	0,00	0,00	0,00	0,00	0,00	0,00	0,00
204 Altri trasferimenti in conto capitale	0,00	0,00	0,00	0,00	0,00	0,00	0,00	0,00	0,00	0,00	0,00	1.537,20	0,00	0,00	0,00
205 Altre spese in conto capitale	0,00	0,00	0,00	0,00	0,00	0,00	0,00	0,00	0,00	0,00	0,00	0,00	0,00	0,00	0,00
<b>200 Totale TITOLO 2</b>	<b>0,00</b>	<b>0,00</b>	<b>642.619,99</b>	<b>0,00</b>	<b>0,00</b>	<b>0,00</b>	<b>9.000,00</b>	<b>0,00</b>	<b>26.502,21</b>	<b>2.793.021,36</b>	<b>0,00</b>	<b>3.083.840,08</b>	<b>269.026,11</b>	<b>0,00</b>	<b>292.090,64</b>
<b>TITOLO 3 - Spese per incremento di attività finanziarie</b>															
301 Acquisizioni di attività finanziarie	0,00	0,00	0,00	0,00	0,00	0,00	0,00	0,00	0,00	0,00	0,00	0,00	0,00	0,00	0,00
302 Concessione crediti di breve termine	0,00	0,00	0,00	0,00	0,00	0,00	0,00	0,00	0,00	0,00	0,00	0,00	0,00	0,00	0,00
303 Concessione crediti di medio-lungo termine	0,00	0,00	0,00	0,00	0,00	0,00	0,00	0,00	0,00	0,00	0,00	0,00	0,00	0,00	0,00
304 Altre spese per incremento di attività finanziarie	0,00	0,00	0,00	0,00	0,00	0,00	0,00	0,00	0,00	0,00	0,00	0,00	0,00	0,00	0,00
<b>300 Totale TITOLO 3</b>	<b>0,00</b>	<b>0,00</b>	<b>0,00</b>	<b>0,00</b>	<b>0,00</b>	<b>0,00</b>	<b>0,00</b>	<b>0,00</b>	<b>0,00</b>	<b>0,00</b>	<b>0,00</b>	<b>0,00</b>	<b>0,00</b>	<b>0,00</b>	<b>0,00</b>
<b>TITOLO 4 - Rimborso di prestiti</b>															
401 Rimborso di titoli obbligazionari	0,00	0,00	0,00	0,00	0,00	0,00	0,00	0,00	0,00	0,00	0,00	0,00	0,00	0,00	0,00
402 Rimborso prestiti a breve termine	0,00	0,00	0,00	0,00	0,00	0,00	0,00	0,00	0,00	0,00	0,00	0,00	0,00	0,00	0,00
403 Rimborso mutui e altri finanziamenti a medio lungo termine	0,00	0,00	0,00	0,00	0,00	0,00	0,00	0,00	0,00	0,00	0,00	0,00	0,00	0,00	0,00
404 Rimborso di altre forme di indebitamento	0,00	0,00	0,00	0,00	0,00	0,00	0,00	0,00	0,00	0,00	0,00	0,00	0,00	0,00	0,00
405 Fondi per rimborsi prestiti	0,00	0,00	0,00	0,00	0,00	0,00	0,00	0,00	0,00	0,00	0,00	0,00	0,00	0,00	0,00
<b>400 Totale TITOLO 4</b>	<b>0,00</b>	<b>0,00</b>	<b>0,00</b>	<b>0,00</b>	<b>0,00</b>	<b>0,00</b>	<b>0,00</b>	<b>0,00</b>	<b>0,00</b>	<b>0,00</b>	<b>0,00</b>	<b>0,00</b>	<b>0,00</b>	<b>0,00</b>	<b>0,00</b>
<b>TITOLO 5 - Chiusura Anticipazioni ricevute da istituto tesoriere/cassiere</b>															
501 Chiusura Anticipazioni ricevute da istituto tesoriere/cassiere	0,00	0,00	0,00	0,00	0,00	0,00	0,00	0,00	0,00	0,00	0,00	0,00	0,00	0,00	0,00
<b>500 Totale TITOLO 5</b>	<b>0,00</b>	<b>0,00</b>	<b>0,00</b>	<b>0,00</b>	<b>0,00</b>	<b>0,00</b>	<b>0,00</b>	<b>0,00</b>	<b>0,00</b>	<b>0,00</b>	<b>0,00</b>	<b>0,00</b>	<b>0,00</b>	<b>0,00</b>	<b>0,00</b>
<b>TITOLO 7 - Uscite per conto terzi e partite di giro</b>															
701 Uscite per partite di giro	0,00	0,00	0,00	0,00	0,00	0,00	0,00	0,00	0,00	0,00	0,00	0,00	0,00	0,00	0,00
702 Uscite per conto terzi	0,00	0,00	0,00	0,00	0,00	0,00	0,00	0,00	0,00	0,00	0,00	0,00	0,00	0,00	0,00
<b>700 Totale TITOLO 7</b>	<b>0,00</b>	<b>0,00</b>	<b>0,00</b>	<b>0,00</b>	<b>0,00</b>	<b>0,00</b>	<b>0,00</b>	<b>0,00</b>	<b>0,00</b>	<b>0,00</b>	<b>0,00</b>	<b>0,00</b>	<b>0,00</b>	<b>0,00</b>	<b>0,00</b>
<b>TOTALE MISSIONI - TOTALE GENERALE DELLE SPESE</b>	<b>5.500,00</b>	<b>0,00</b>	<b>654.068,60</b>	<b>0,00</b>	<b>0,00</b>	<b>0,00</b>	<b>13.500,00</b>	<b>0,00</b>	<b>31.002,21</b>	<b>3.026.021,36</b>	<b>0,00</b>	<b>3.391.436,90</b>	<b>589.065,75</b>	<b>0,00</b>	<b>741.645,33</b>

(\*) I dati indicano le previsioni di competenza e di cassa (la tabella è predisposta per ciascun esercizio compreso nel bilancio di previsione).

Comune di Arnara (FR)

Allegato 1 art.8,c.1DL 24/04/2014,n.66

ENTI IN CONTABILITA' FINANZIARIA SOGGETTI AL DLGS 118/2011  
Regioni, Province autonome, enti regionali e enti locali  
Prospetto di cui all'articolo 8, comma 1, del Decreto Legge 24 aprile 2014, n. 66

Spese (missioni da 11 a 15)  
Dati previsionali anno 2024

TITOLI E MACROAGGREGATI DI SPESA	11			12			13			14			15			
	Soccorso Civile			Diritti sociali, politiche sociali e famiglia			Tutela della salute			Sviluppo economico e competitività			Politiche per il lavoro e la formazione professionale			
	Competenza		Cassa	Competenza		Cassa	Competenza		Cassa	Competenza		Cassa	Competenza		Cassa	
		di cui fondo pluriennale vincolato			di cui fondo pluriennale vincolato			di cui fondo pluriennale vincolato			di cui fondo pluriennale vincolato			di cui fondo pluriennale vincolato		
<b>RIPIANO DISAVANZO NELL'ESERCIZIO</b>																
<b>TITOLO 1 - Spese correnti</b>																
101 Redditi da lavoro dipendente	0,00	0,00	0,00	0,00	0,00	0,00	0,00	0,00	0,00	0,00	0,00	0,00	0,00	0,00	0,00	0,00
102 Imposte e tasse a carico dell'ente	0,00	0,00	0,00	0,00	0,00	0,00	0,00	0,00	0,00	0,00	0,00	0,00	0,00	0,00	0,00	0,00
103 Acquisto di beni e servizi	0,00	0,00	0,00	45.583,00	0,00	103.675,01	0,00	0,00	0,00	0,00	0,00	0,00	0,00	0,00	0,00	0,00
104 Trasferimenti correnti	0,00	0,00	0,00	52.000,00	0,00	126.781,73	0,00	0,00	0,00	0,00	0,00	0,00	0,00	0,00	0,00	0,00
105 Trasferimenti di tributi (solo per le Regioni)	0,00	0,00	0,00	0,00	0,00	0,00	0,00	0,00	0,00	0,00	0,00	0,00	0,00	0,00	0,00	0,00
106 Fondi perequativi (solo per le Regioni)	0,00	0,00	0,00	0,00	0,00	0,00	0,00	0,00	0,00	0,00	0,00	0,00	0,00	0,00	0,00	0,00
107 Interessi passivi	0,00	0,00	0,00	0,00	0,00	0,00	0,00	0,00	0,00	0,00	0,00	0,00	0,00	0,00	0,00	0,00
108 Altre spese per redditi da capitale	0,00	0,00	0,00	0,00	0,00	0,00	0,00	0,00	0,00	0,00	0,00	0,00	0,00	0,00	0,00	0,00
109 Rimborsi e poste correttive delle entrate	0,00	0,00	0,00	0,00	0,00	0,00	0,00	0,00	0,00	0,00	0,00	0,00	0,00	0,00	0,00	0,00
110 Altre spese correnti	0,00	0,00	0,00	0,00	0,00	0,00	0,00	0,00	0,00	0,00	0,00	0,00	0,00	0,00	0,00	0,00
<b>100 Totale TITOLO 1</b>	<b>0,00</b>	<b>0,00</b>	<b>0,00</b>	<b>97.583,00</b>	<b>0,00</b>	<b>230.456,74</b>	<b>0,00</b>	<b>0,00</b>	<b>0,00</b>	<b>0,00</b>	<b>0,00</b>	<b>0,00</b>	<b>0,00</b>	<b>0,00</b>	<b>0,00</b>	<b>0,00</b>
<b>TITOLO 2 - Spese in conto capitale</b>																
201 Tributi in conto capitale a carico dell'ente	0,00	0,00	0,00	0,00	0,00	0,00	0,00	0,00	0,00	0,00	0,00	0,00	0,00	0,00	0,00	0,00
202 Investimenti fissi lordi e acquisto di terreni	0,00	0,00	0,00	0,00	0,00	0,00	0,00	0,00	0,00	0,00	0,00	0,00	0,00	0,00	0,00	0,00
203 Contributi agli investimenti	0,00	0,00	0,00	0,00	0,00	0,00	0,00	0,00	0,00	0,00	0,00	0,00	0,00	0,00	0,00	0,00
204 Altri trasferimenti in conto capitale	0,00	0,00	0,00	0,00	0,00	0,00	0,00	0,00	0,00	0,00	0,00	0,00	0,00	0,00	0,00	0,00
205 Altre spese in conto capitale	0,00	0,00	0,00	0,00	0,00	149,00	0,00	0,00	0,00	0,00	0,00	0,00	0,00	0,00	0,00	0,00
<b>200 Totale TITOLO 2</b>	<b>0,00</b>	<b>0,00</b>	<b>0,00</b>	<b>0,00</b>	<b>0,00</b>	<b>149,00</b>	<b>0,00</b>	<b>0,00</b>	<b>0,00</b>	<b>0,00</b>	<b>0,00</b>	<b>0,00</b>	<b>0,00</b>	<b>0,00</b>	<b>0,00</b>	<b>0,00</b>
<b>TITOLO 3 - Spese per incremento di attività finanziarie</b>																
301 Acquisizioni di attività finanziarie	0,00	0,00	0,00	0,00	0,00	0,00	0,00	0,00	0,00	0,00	0,00	0,00	0,00	0,00	0,00	0,00
302 Concessione crediti di breve termine	0,00	0,00	0,00	0,00	0,00	0,00	0,00	0,00	0,00	0,00	0,00	0,00	0,00	0,00	0,00	0,00
303 Concessione crediti di medio-lungo termine	0,00	0,00	0,00	0,00	0,00	0,00	0,00	0,00	0,00	0,00	0,00	0,00	0,00	0,00	0,00	0,00
304 Altre spese per incremento di attività finanziarie	0,00	0,00	0,00	0,00	0,00	0,00	0,00	0,00	0,00	0,00	0,00	0,00	0,00	0,00	0,00	0,00
<b>300 Totale TITOLO 3</b>	<b>0,00</b>	<b>0,00</b>	<b>0,00</b>	<b>0,00</b>	<b>0,00</b>	<b>0,00</b>	<b>0,00</b>	<b>0,00</b>	<b>0,00</b>	<b>0,00</b>	<b>0,00</b>	<b>0,00</b>	<b>0,00</b>	<b>0,00</b>	<b>0,00</b>	<b>0,00</b>
<b>TITOLO 4 - Rimborso di prestiti</b>																
401 Rimborso di titoli obbligazionari	0,00	0,00	0,00	0,00	0,00	0,00	0,00	0,00	0,00	0,00	0,00	0,00	0,00	0,00	0,00	0,00
402 Rimborso prestiti a breve termine	0,00	0,00	0,00	0,00	0,00	0,00	0,00	0,00	0,00	0,00	0,00	0,00	0,00	0,00	0,00	0,00
403 Rimborso mutui e altri finanziamenti a medio lungo termine	0,00	0,00	0,00	0,00	0,00	0,00	0,00	0,00	0,00	0,00	0,00	0,00	0,00	0,00	0,00	0,00
404 Rimborso di altre forme di indebitamento	0,00	0,00	0,00	0,00	0,00	0,00	0,00	0,00	0,00	0,00	0,00	0,00	0,00	0,00	0,00	0,00
405 Fondi per rimborsi prestiti	0,00	0,00	0,00	0,00	0,00	0,00	0,00	0,00	0,00	0,00	0,00	0,00	0,00	0,00	0,00	0,00
<b>400 Totale TITOLO 4</b>	<b>0,00</b>	<b>0,00</b>	<b>0,00</b>	<b>0,00</b>	<b>0,00</b>	<b>0,00</b>	<b>0,00</b>	<b>0,00</b>	<b>0,00</b>	<b>0,00</b>	<b>0,00</b>	<b>0,00</b>	<b>0,00</b>	<b>0,00</b>	<b>0,00</b>	<b>0,00</b>
<b>TITOLO 5 - Chiusura Anticipazioni ricevute da istituto tesoriere/cassiere</b>																
501 Chiusura Anticipazioni ricevute da istituto tesoriere/cassiere	0,00	0,00	0,00	0,00	0,00	0,00	0,00	0,00	0,00	0,00	0,00	0,00	0,00	0,00	0,00	0,00
<b>500 Totale TITOLO 5</b>	<b>0,00</b>	<b>0,00</b>	<b>0,00</b>	<b>0,00</b>	<b>0,00</b>	<b>0,00</b>	<b>0,00</b>	<b>0,00</b>	<b>0,00</b>	<b>0,00</b>	<b>0,00</b>	<b>0,00</b>	<b>0,00</b>	<b>0,00</b>	<b>0,00</b>	<b>0,00</b>
<b>TITOLO 7 - Uscite per conto terzi e partite di giro</b>																
701 Uscite per partite di giro	0,00	0,00	0,00	0,00	0,00	0,00	0,00	0,00	0,00	0,00	0,00	0,00	0,00	0,00	0,00	0,00
702 Uscite per conto terzi	0,00	0,00	0,00	0,00	0,00	0,00	0,00	0,00	0,00	0,00	0,00	0,00	0,00	0,00	0,00	0,00
<b>700 Totale TITOLO 7</b>	<b>0,00</b>	<b>0,00</b>	<b>0,00</b>	<b>0,00</b>	<b>0,00</b>	<b>0,00</b>	<b>0,00</b>	<b>0,00</b>	<b>0,00</b>	<b>0,00</b>	<b>0,00</b>	<b>0,00</b>	<b>0,00</b>	<b>0,00</b>	<b>0,00</b>	<b>0,00</b>
<b>TOTALE MISSIONI - TOTALE GENERALE DELLE SPESE</b>	<b>0,00</b>	<b>0,00</b>	<b>0,00</b>	<b>97.583,00</b>	<b>0,00</b>	<b>230.605,74</b>	<b>0,00</b>	<b>0,00</b>	<b>0,00</b>	<b>0,00</b>	<b>0,00</b>	<b>0,00</b>	<b>0,00</b>	<b>0,00</b>	<b>0,00</b>	<b>0,00</b>

(\*) I dati indicano le previsioni di competenza e di cassa (la tabella è predisposta per ciascun esercizio compreso nel bilancio di previsione).

Comune di Arnara (FR)

Allegato 1 art.8,c.1DL 24/04/2014,n.66

ENTI IN CONTABILITA' FINANZIARIA SOGGETTI AL DLGS 118/2011  
Regioni, Province autonome, enti regionali e enti locali  
Prospetto di cui all'articolo 8, comma 1, del Decreto Legge 24 aprile 2014, n. 66

Spese (missioni da 16 a 20)  
Dati previsionali anno 2024

TITOLI E MACROAGGREGATI DI SPESA	16			17			18			19			20		
	Agricoltura, politiche agroalimentari e pesca			Energia e diversificazione delle fonti energetiche			Relazioni con le altre autonomie territoriali e locali			Relazioni internazionali			Fondi e accantonamenti		
	Competenza		Cassa	Competenza		Cassa	Competenza		Cassa	Competenza		Cassa	Competenza		Cassa
		di cui fondo pluriennale vincolato			di cui fondo pluriennale vincolato			di cui fondo pluriennale vincolato			di cui fondo pluriennale vincolato			di cui fondo pluriennale vincolato	
<b>RIPIANO DISAVANZO NELL'ESERCIZIO</b>															
<b>TITOLO 1 - Spese correnti</b>															
101 Redditi da lavoro dipendente	0,00	0,00	0,00	0,00	0,00	0,00	0,00	0,00	0,00	0,00	0,00	0,00	0,00	0,00	0,00
102 Imposte e tasse a carico dell'ente	0,00	0,00	0,00	0,00	0,00	0,00	0,00	0,00	0,00	0,00	0,00	0,00	0,00	0,00	0,00
103 Acquisto di beni e servizi	0,00	0,00	0,00	0,00	0,00	0,00	0,00	0,00	0,00	0,00	0,00	0,00	0,00	0,00	0,00
104 Trasferimenti correnti	0,00	0,00	0,00	0,00	0,00	0,00	0,00	0,00	0,00	0,00	0,00	0,00	0,00	0,00	0,00
105 Trasferimenti di tributi (solo per le Regioni)	0,00	0,00	0,00	0,00	0,00	0,00	0,00	0,00	0,00	0,00	0,00	0,00	0,00	0,00	0,00
106 Fondi perequativi (solo per le Regioni)	0,00	0,00	0,00	0,00	0,00	0,00	0,00	0,00	0,00	0,00	0,00	0,00	0,00	0,00	0,00
107 Interessi passivi	0,00	0,00	0,00	0,00	0,00	0,00	0,00	0,00	0,00	0,00	0,00	0,00	0,00	0,00	0,00
108 Altre spese per redditi da capitale	0,00	0,00	0,00	0,00	0,00	0,00	0,00	0,00	0,00	0,00	0,00	0,00	0,00	0,00	0,00
109 Rimborsi e poste correttive delle entrate	0,00	0,00	0,00	0,00	0,00	0,00	0,00	0,00	0,00	0,00	0,00	0,00	0,00	0,00	0,00
110 Altre spese correnti	0,00	0,00	0,00	0,00	0,00	0,00	0,00	0,00	0,00	0,00	0,00	0,00	0,00	0,00	0,00
<b>100 Totale TITOLO 1</b>	<b>0,00</b>	<b>0,00</b>	<b>0,00</b>	<b>0,00</b>	<b>0,00</b>	<b>0,00</b>	<b>0,00</b>	<b>0,00</b>	<b>0,00</b>	<b>0,00</b>	<b>0,00</b>	<b>0,00</b>	<b>130.104,56</b>	<b>0,00</b>	<b>20.000,00</b>
<b>TITOLO 2 - Spese in conto capitale</b>															
201 Tributi in conto capitale a carico dell'ente	0,00	0,00	0,00	0,00	0,00	0,00	0,00	0,00	0,00	0,00	0,00	0,00	0,00	0,00	0,00
202 Investimenti fissi lordi e acquisto di terreni	0,00	0,00	0,00	50.000,00	0,00	125.000,00	0,00	0,00	0,00	0,00	0,00	0,00	0,00	0,00	0,00
203 Contributi agli investimenti	0,00	0,00	0,00	0,00	0,00	0,00	0,00	0,00	0,00	0,00	0,00	0,00	0,00	0,00	0,00
204 Altri trasferimenti in conto capitale	0,00	0,00	0,00	0,00	0,00	0,00	0,00	0,00	0,00	0,00	0,00	0,00	0,00	0,00	0,00
205 Altre spese in conto capitale	0,00	0,00	0,00	0,00	0,00	0,00	0,00	0,00	0,00	0,00	0,00	0,00	0,00	0,00	0,00
<b>200 Totale TITOLO 2</b>	<b>0,00</b>	<b>0,00</b>	<b>0,00</b>	<b>50.000,00</b>	<b>0,00</b>	<b>125.000,00</b>	<b>0,00</b>	<b>0,00</b>	<b>0,00</b>	<b>0,00</b>	<b>0,00</b>	<b>0,00</b>	<b>0,00</b>	<b>0,00</b>	<b>0,00</b>
<b>TITOLO 3 - Spese per incremento di attività finanziarie</b>															
301 Acquisizioni di attività finanziarie	0,00	0,00	0,00	0,00	0,00	0,00	0,00	0,00	0,00	0,00	0,00	0,00	0,00	0,00	0,00
302 Concessione crediti di breve termine	0,00	0,00	0,00	0,00	0,00	0,00	0,00	0,00	0,00	0,00	0,00	0,00	0,00	0,00	0,00
303 Concessione crediti di medio-lungo termine	0,00	0,00	0,00	0,00	0,00	0,00	0,00	0,00	0,00	0,00	0,00	0,00	0,00	0,00	0,00
304 Altre spese per incremento di attività finanziarie	0,00	0,00	0,00	0,00	0,00	0,00	0,00	0,00	0,00	0,00	0,00	0,00	0,00	0,00	0,00
<b>300 Totale TITOLO 3</b>	<b>0,00</b>	<b>0,00</b>	<b>0,00</b>	<b>0,00</b>	<b>0,00</b>	<b>0,00</b>	<b>0,00</b>	<b>0,00</b>	<b>0,00</b>	<b>0,00</b>	<b>0,00</b>	<b>0,00</b>	<b>0,00</b>	<b>0,00</b>	<b>0,00</b>
<b>TITOLO 4 - Rimborso di prestiti</b>															
401 Rimborso di titoli obbligazionari	0,00	0,00	0,00	0,00	0,00	0,00	0,00	0,00	0,00	0,00	0,00	0,00	0,00	0,00	0,00
402 Rimborso prestiti a breve termine	0,00	0,00	0,00	0,00	0,00	0,00	0,00	0,00	0,00	0,00	0,00	0,00	0,00	0,00	0,00
403 Rimborso mutui e altri finanziamenti a medio lungo termine	0,00	0,00	0,00	0,00	0,00	0,00	0,00	0,00	0,00	0,00	0,00	0,00	0,00	0,00	0,00
404 Rimborso di altre forme di indebitamento	0,00	0,00	0,00	0,00	0,00	0,00	0,00	0,00	0,00	0,00	0,00	0,00	0,00	0,00	0,00
405 Fondi per rimborsi prestiti	0,00	0,00	0,00	0,00	0,00	0,00	0,00	0,00	0,00	0,00	0,00	0,00	0,00	0,00	0,00
<b>400 Totale TITOLO 4</b>	<b>0,00</b>	<b>0,00</b>	<b>0,00</b>	<b>0,00</b>	<b>0,00</b>	<b>0,00</b>	<b>0,00</b>	<b>0,00</b>	<b>0,00</b>	<b>0,00</b>	<b>0,00</b>	<b>0,00</b>	<b>0,00</b>	<b>0,00</b>	<b>0,00</b>
<b>TITOLO 5 - Chiusura Anticipazioni ricevute da istituto tesoriere/cassiere</b>															
501 Chiusura Anticipazioni ricevute da istituto tesoriere/cassiere	0,00	0,00	0,00	0,00	0,00	0,00	0,00	0,00	0,00	0,00	0,00	0,00	0,00	0,00	0,00
<b>500 Totale TITOLO 5</b>	<b>0,00</b>	<b>0,00</b>	<b>0,00</b>	<b>0,00</b>	<b>0,00</b>	<b>0,00</b>	<b>0,00</b>	<b>0,00</b>	<b>0,00</b>	<b>0,00</b>	<b>0,00</b>	<b>0,00</b>	<b>0,00</b>	<b>0,00</b>	<b>0,00</b>
<b>TITOLO 7 - Uscite per conto terzi e partite di giro</b>															
701 Uscite per partite di giro	0,00	0,00	0,00	0,00	0,00	0,00	0,00	0,00	0,00	0,00	0,00	0,00	0,00	0,00	0,00
702 Uscite per conto terzi	0,00	0,00	0,00	0,00	0,00	0,00	0,00	0,00	0,00	0,00	0,00	0,00	0,00	0,00	0,00
<b>700 Totale TITOLO 7</b>	<b>0,00</b>	<b>0,00</b>	<b>0,00</b>	<b>0,00</b>	<b>0,00</b>	<b>0,00</b>	<b>0,00</b>	<b>0,00</b>	<b>0,00</b>	<b>0,00</b>	<b>0,00</b>	<b>0,00</b>	<b>0,00</b>	<b>0,00</b>	<b>0,00</b>
<b>TOTALE MISSIONI - TOTALE GENERALE DELLE SPESE</b>	<b>0,00</b>	<b>0,00</b>	<b>0,00</b>	<b>50.000,00</b>	<b>0,00</b>	<b>125.000,00</b>	<b>0,00</b>	<b>0,00</b>	<b>0,00</b>	<b>0,00</b>	<b>0,00</b>	<b>0,00</b>	<b>130.104,56</b>	<b>0,00</b>	<b>20.000,00</b>

(\*) I dati indicano le previsioni di competenza e di cassa (la tabella è predisposta per ciascun esercizio compreso nel bilancio di previsione).

Comune di Arnara (FR)

Allegato 1 art.8,c.1DL 24/04/2014,n.66

ENTI IN CONTABILITA' FINANZIARIA SOGGETTI AL DLGS 118/2011  
Regioni, Province autonome, enti regionali e enti locali  
Prospetto di cui all'articolo 8, comma 1, del Decreto Legge 24 aprile 2014, n. 66

Spese (missioni da 50 a 99 e ripiano disavanzo)  
Dati previsionali anno 2024

TITOLI E MACROAGGREGATI DI SPESA	50			60			99			Ripiano disavanzo	Totale generale delle spese		
	Debito pubblico		Cassa	Anticipazioni finanziarie		Cassa	Servizi per conto terzi		Cassa		Competenza	Competenza	
		di cui fondo pluriennale vincolato		Competenza			di cui fondo pluriennale vincolato	Competenza				di cui fondo pluriennale vincolato	Competenza
<b>RIPIANO DISAVANZO NELL'ESERCIZIO</b>										0,00	0,00		
<b>TITOLO 1 - Spese correnti</b>													
101 Redditi da lavoro dipendente	0,00	0,00	0,00	0,00	0,00	0,00	0,00	0,00	0,00		397.272,70	0,00	525.114,33
102 Imposte e tasse a carico dell'ente	0,00	0,00	0,00	0,00	0,00	0,00	0,00	0,00	0,00		32.000,00	0,00	39.298,15
103 Acquisto di beni e servizi	0,00	0,00	0,00	0,00	0,00	0,00	0,00	0,00	0,00		598.833,00	0,00	925.152,11
104 Trasferimenti correnti	0,00	0,00	0,00	0,00	0,00	0,00	0,00	0,00	0,00		193.639,64	0,00	418.116,58
105 Trasferimenti di tributi (solo per le Regioni)	0,00	0,00	0,00	0,00	0,00	0,00	0,00	0,00	0,00		0,00	0,00	0,00
106 Fondi perequativi (solo per le Regioni)	0,00	0,00	0,00	0,00	0,00	0,00	0,00	0,00	0,00		0,00	0,00	0,00
107 Interessi passivi	67.162,79	0,00	67.162,79	0,00	0,00	0,00	0,00	0,00	0,00		67.162,79	0,00	67.162,79
108 Altre spese per redditi da capitale	0,00	0,00	0,00	0,00	0,00	0,00	0,00	0,00	0,00		0,00	0,00	0,00
109 Rimborsi e poste correttive delle entrate	0,00	0,00	0,00	0,00	0,00	0,00	0,00	0,00	0,00		40.500,00	0,00	51.065,50
110 Altre spese correnti	0,00	0,00	0,00	0,00	0,00	0,00	0,00	0,00	0,00		154.694,56	0,00	52.564,64
<b>100 Totale TITOLO 1</b>	<b>67.162,79</b>	<b>0,00</b>	<b>67.162,79</b>	<b>0,00</b>	<b>0,00</b>	<b>0,00</b>	<b>0,00</b>	<b>0,00</b>	<b>0,00</b>		<b>1.484.102,69</b>	<b>0,00</b>	<b>2.078.474,10</b>
<b>TITOLO 2 - Spese in conto capitale</b>													
201 Tributi in conto capitale a carico dell'ente	0,00	0,00	0,00	0,00	0,00	0,00	0,00	0,00	0,00		0,00	0,00	2.800,00
202 Investimenti fissi lordi e acquisto di terreni	0,00	0,00	0,00	0,00	0,00	0,00	0,00	0,00	0,00		3.964.509,47	0,00	6.409.002,29
203 Contributi agli investimenti	0,00	0,00	0,00	0,00	0,00	0,00	0,00	0,00	0,00		0,00	0,00	0,00
204 Altri trasferimenti in conto capitale	0,00	0,00	0,00	0,00	0,00	0,00	0,00	0,00	0,00		0,00	0,00	1.537,20
205 Altre spese in conto capitale	0,00	0,00	0,00	0,00	0,00	0,00	0,00	0,00	0,00		0,00	0,00	2.011,62
<b>200 Totale TITOLO 2</b>	<b>0,00</b>	<b>0,00</b>	<b>0,00</b>	<b>0,00</b>	<b>0,00</b>	<b>0,00</b>	<b>0,00</b>	<b>0,00</b>	<b>0,00</b>		<b>3.964.509,47</b>	<b>0,00</b>	<b>6.415.351,11</b>
<b>TITOLO 3 - Spese per incremento di attività finanziarie</b>													
301 Acquisizioni di attività finanziarie	0,00	0,00	0,00	0,00	0,00	0,00	0,00	0,00	0,00		0,00	0,00	0,00
302 Concessione crediti di breve termine	0,00	0,00	0,00	0,00	0,00	0,00	0,00	0,00	0,00		0,00	0,00	0,00
303 Concessione crediti di medio-lungo termine	0,00	0,00	0,00	0,00	0,00	0,00	0,00	0,00	0,00		0,00	0,00	0,00
304 Altre spese per incremento di attività finanziarie	0,00	0,00	0,00	0,00	0,00	0,00	0,00	0,00	0,00		0,00	0,00	0,00
<b>300 Totale TITOLO 3</b>	<b>0,00</b>	<b>0,00</b>	<b>0,00</b>	<b>0,00</b>	<b>0,00</b>	<b>0,00</b>	<b>0,00</b>	<b>0,00</b>	<b>0,00</b>		<b>0,00</b>	<b>0,00</b>	<b>0,00</b>
<b>TITOLO 4 - Rimborso di prestiti</b>													
401 Rimborso di titoli obbligazionari	0,00	0,00	0,00	0,00	0,00	0,00	0,00	0,00	0,00		0,00	0,00	0,00
402 Rimborso prestiti a breve termine	0,00	0,00	0,00	0,00	0,00	0,00	0,00	0,00	0,00		0,00	0,00	0,00
403 Rimborso mutui e altri finanziamenti a medio lungo termine	59.720,84	0,00	59.720,84	0,00	0,00	0,00	0,00	0,00	0,00		59.720,84	0,00	59.720,84
404 Rimborso di altre forme di indebitamento	0,00	0,00	0,00	0,00	0,00	0,00	0,00	0,00	0,00		0,00	0,00	0,00
405 Fondi per rimborsi prestiti	0,00	0,00	0,00	0,00	0,00	0,00	0,00	0,00	0,00		0,00	0,00	0,00
<b>400 Totale TITOLO 4</b>	<b>59.720,84</b>	<b>0,00</b>	<b>59.720,84</b>	<b>0,00</b>	<b>0,00</b>	<b>0,00</b>	<b>0,00</b>	<b>0,00</b>	<b>0,00</b>		<b>59.720,84</b>	<b>0,00</b>	<b>59.720,84</b>
<b>TITOLO 5 - Chiusura Anticipazioni ricevute da istituto tesoriere/cassiere</b>													
501 Chiusura Anticipazioni ricevute da istituto tesoriere/cassiere	0,00	0,00	0,00	333.233,33	0,00	333.233,33	0,00	0,00	0,00		333.233,33	0,00	333.233,33
<b>500 Totale TITOLO 5</b>	<b>0,00</b>	<b>0,00</b>	<b>0,00</b>	<b>333.233,33</b>	<b>0,00</b>	<b>333.233,33</b>	<b>0,00</b>	<b>0,00</b>	<b>0,00</b>		<b>333.233,33</b>	<b>0,00</b>	<b>333.233,33</b>
<b>TITOLO 7 - Uscite per conto terzi e partite di giro</b>													
701 Uscite per partite di giro	0,00	0,00	0,00	0,00	0,00	0,00	873.616,00		878.053,16		873.616,00	0,00	878.053,16
702 Uscite per conto terzi	0,00	0,00	0,00	0,00	0,00	0,00	133.000,00		133.918,30		133.000,00	0,00	133.918,30
<b>700 Totale TITOLO 7</b>	<b>0,00</b>	<b>0,00</b>	<b>0,00</b>	<b>0,00</b>	<b>0,00</b>	<b>0,00</b>	<b>1.006.616,00</b>		<b>1.011.971,46</b>		<b>1.006.616,00</b>	<b>0,00</b>	<b>1.011.971,46</b>
<b>TOTALE MISSIONI - TOTALE GENERALE DELLE SPESE</b>	<b>126.883,63</b>	<b>0,00</b>	<b>126.883,63</b>	<b>333.233,33</b>	<b>0,00</b>	<b>333.233,33</b>	<b>1.006.616,00</b>		<b>1.011.971,46</b>	<b>0,00</b>	<b>6.848.182,33</b>	<b>0,00</b>	<b>9.898.750,84</b>

(\* ) I dati indicano le previsioni di competenza e di cassa (la tabella è predisposta per ciascun esercizio compreso nel bilancio di previsione).

Comune di Arnara (FR)

Allegato 1 art.8,c.1DL 24/04/2014,n.66

ENTI IN CONTABILITA' FINANZIARIA SOGGETTI AL DLGS 118/2011  
Regioni, Province autonome, enti regionali e enti locali  
Prospetto di cui all'articolo 8, comma 1, del Decreto Legge 24 aprile 2014, n. 66

Spese (missioni da 1 a 5)  
Dati previsionali anno 2025

TITOLI E MACROAGGREGATI DI SPESA / MISSIONI	1		2		3		4		5	
	Servizi istituzionali, generali e di gestione		Giustizia		Ordine pubblico e sicurezza		Istruzione e diritto allo studio		Tutela e valorizzazione dei beni e delle attività culturali	
	Competenza	Cassa	Competenza	Cassa	Competenza	Cassa	Competenza	Cassa	Competenza	Cassa
		di cui fondo pluriennale vincolato		di cui fondo pluriennale vincolato		di cui fondo pluriennale vincolato		di cui fondo pluriennale vincolato		di cui fondo pluriennale vincolato
<b>RIPIANO DISAVANZO NELL'ESERCIZIO</b>										
<b>TITOLO 1 - Spese correnti</b>										
101 Redditi da lavoro dipendente	275.222,70	0,00	0,00	0,00	27.200,00	0,00	0,00	0,00	0,00	0,00
102 Imposte e tasse a carico dell'ente	22.820,00	0,00	0,00	0,00	2.300,00	0,00	230,00	0,00	0,00	0,00
103 Acquisto di beni e servizi	157.850,00	0,00	0,00	0,00	8.650,00	0,00	46.900,00	0,00	12.500,00	0,00
104 Trasferimenti correnti	5.300,00	0,00	0,00	0,00	0,00	0,00	8.000,00	0,00	0,00	0,00
105 Trasferimenti di tributi (solo per le Regioni)	0,00	0,00	0,00	0,00	0,00	0,00	0,00	0,00	0,00	0,00
106 Fondi perequativi (solo per le Regioni)	0,00	0,00	0,00	0,00	0,00	0,00	0,00	0,00	0,00	0,00
107 Interessi passivi	0,00	0,00	0,00	0,00	0,00	0,00	0,00	0,00	0,00	0,00
108 Altre spese per redditi da capitale	0,00	0,00	0,00	0,00	0,00	0,00	0,00	0,00	0,00	0,00
109 Rimborsi e poste correttive delle entrate	45.100,00	0,00	0,00	0,00	0,00	0,00	0,00	0,00	0,00	0,00
110 Altre spese correnti	19.240,00	0,00	0,00	0,00	0,00	0,00	1.550,00	0,00	0,00	0,00
<b>100 Totale TITOLO 1</b>	<b>525.532,70</b>	<b>0,00</b>	<b>0,00</b>	<b>0,00</b>	<b>38.150,00</b>	<b>0,00</b>	<b>56.680,00</b>	<b>0,00</b>	<b>12.500,00</b>	<b>0,00</b>
<b>TITOLO 2 - Spese in conto capitale</b>										
201 Tributi in conto capitale a carico dell'ente	0,00	0,00	0,00	0,00	0,00	0,00	0,00	0,00	0,00	0,00
202 Investimenti fissi lordi e acquisto di terreni	0,00	0,00	0,00	0,00	0,00	0,00	0,00	0,00	0,00	0,00
203 Contributi agli investimenti	0,00	0,00	0,00	0,00	0,00	0,00	0,00	0,00	0,00	0,00
204 Altri trasferimenti in conto capitale	0,00	0,00	0,00	0,00	0,00	0,00	0,00	0,00	0,00	0,00
205 Altre spese in conto capitale	0,00	0,00	0,00	0,00	0,00	0,00	0,00	0,00	0,00	0,00
<b>200 Totale TITOLO 2</b>	<b>0,00</b>	<b>0,00</b>	<b>0,00</b>	<b>0,00</b>	<b>0,00</b>	<b>0,00</b>	<b>0,00</b>	<b>0,00</b>	<b>0,00</b>	<b>0,00</b>
<b>TITOLO 3 - Spese per incremento di attività finanziarie</b>										
301 Acquisizioni di attività finanziarie	0,00	0,00	0,00	0,00	0,00	0,00	0,00	0,00	0,00	0,00
302 Concessione crediti di breve termine	0,00	0,00	0,00	0,00	0,00	0,00	0,00	0,00	0,00	0,00
303 Concessione crediti di medio-lungo termine	0,00	0,00	0,00	0,00	0,00	0,00	0,00	0,00	0,00	0,00
304 Altre spese per incremento di attività finanziarie	0,00	0,00	0,00	0,00	0,00	0,00	0,00	0,00	0,00	0,00
<b>300 Totale TITOLO 3</b>	<b>0,00</b>	<b>0,00</b>	<b>0,00</b>	<b>0,00</b>	<b>0,00</b>	<b>0,00</b>	<b>0,00</b>	<b>0,00</b>	<b>0,00</b>	<b>0,00</b>
<b>TITOLO 4 - Rimborso di prestiti</b>										
401 Rimborso di titoli obbligazionari	0,00	0,00	0,00	0,00	0,00	0,00	0,00	0,00	0,00	0,00
402 Rimborso prestiti a breve termine	0,00	0,00	0,00	0,00	0,00	0,00	0,00	0,00	0,00	0,00
403 Rimborso mutui e altri finanziamenti a medio lungo termine	0,00	0,00	0,00	0,00	0,00	0,00	0,00	0,00	0,00	0,00
404 Rimborso di altre forme di indebitamento	0,00	0,00	0,00	0,00	0,00	0,00	0,00	0,00	0,00	0,00
405 Fondi per rimborsi prestiti	0,00	0,00	0,00	0,00	0,00	0,00	0,00	0,00	0,00	0,00
<b>400 Totale TITOLO 4</b>	<b>0,00</b>	<b>0,00</b>	<b>0,00</b>	<b>0,00</b>	<b>0,00</b>	<b>0,00</b>	<b>0,00</b>	<b>0,00</b>	<b>0,00</b>	<b>0,00</b>
<b>TITOLO 5 - Chiusura Anticipazioni ricevute da istituto tesoriere/cassiere</b>										
501 Chiusura Anticipazioni ricevute da istituto tesoriere/cassiere	0,00	0,00	0,00	0,00	0,00	0,00	0,00	0,00	0,00	0,00
<b>500 Totale TITOLO 5</b>	<b>0,00</b>	<b>0,00</b>	<b>0,00</b>	<b>0,00</b>	<b>0,00</b>	<b>0,00</b>	<b>0,00</b>	<b>0,00</b>	<b>0,00</b>	<b>0,00</b>
<b>TITOLO 7 - Uscite per conto terzi e partite di giro</b>										
701 Uscite per partite di giro	0,00	0,00	0,00	0,00	0,00	0,00	0,00	0,00	0,00	0,00
702 Uscite per conto terzi	0,00	0,00	0,00	0,00	0,00	0,00	0,00	0,00	0,00	0,00
<b>700 Totale TITOLO 7</b>	<b>0,00</b>	<b>0,00</b>	<b>0,00</b>	<b>0,00</b>	<b>0,00</b>	<b>0,00</b>	<b>0,00</b>	<b>0,00</b>	<b>0,00</b>	<b>0,00</b>
<b>TOTALE MISSIONI - TOTALE GENERALE DELLE SPESE</b>	<b>525.532,70</b>	<b>0,00</b>	<b>0,00</b>	<b>0,00</b>	<b>38.150,00</b>	<b>0,00</b>	<b>56.680,00</b>	<b>0,00</b>	<b>12.500,00</b>	<b>0,00</b>

(\*) I dati indicano le previsioni di competenza e di cassa (la tabella è predisposta per ciascun esercizio compreso nel bilancio di previsione).

Comune di Arnara (FR)

Allegato 1 art.8,c.1DL 24/04/2014,n.66

ENTI IN CONTABILITA' FINANZIARIA SOGGETTI AL DLGS 118/2011  
Regioni, Province autonome, enti regionali e enti locali  
Prospetto di cui all'articolo 8, comma 1, del Decreto Legge 24 aprile 2014, n. 66

Spese (missioni da 6 a 10)  
Dati previsionali anno 2025

TITOLI E MACROAGGREGATI DI SPESA	6		7		8		9		10			
	Politiche giovanili, sport e tempo libero		Turismo		Assetto del territorio ed edilizia abitativa		Sviluppo sostenibile e tutela del territorio e dell'ambiente		Trasporti e diritto alla mobilità			
	Competenza	Cassa	Competenza	Cassa	Competenza	Cassa	Competenza	Cassa	Competenza	Cassa		
		di cui fondo pluriennale vincolato		di cui fondo pluriennale vincolato		di cui fondo pluriennale vincolato		di cui fondo pluriennale vincolato		di cui fondo pluriennale vincolato		
<b>RIPIANO DISAVANZO NELL'ESERCIZIO</b>												
<b>TITOLO 1 - Spese correnti</b>												
101 Redditi da lavoro dipendente	0,00	0,00	0,00	0,00	0,00	0,00	0,00	0,00	0,00	90.000,00	0,00	0,00
102 Imposte e tasse a carico dell'ente	0,00	0,00	0,00	0,00	0,00	0,00	0,00	0,00	0,00	6.900,00	0,00	0,00
103 Acquisto di beni e servizi	5.500,00	0,00	0,00	0,00	4.500,00	0,00	220.000,00	0,00	0,00	104.000,00	0,00	0,00
104 Trasferimenti correnti	0,00	0,00	0,00	0,00	0,00	0,00	0,00	0,00	0,00	128.339,64	0,00	0,00
105 Trasferimenti di tributi (solo per le Regioni)	0,00	0,00	0,00	0,00	0,00	0,00	0,00	0,00	0,00	0,00	0,00	0,00
106 Fondi perequativi (solo per le Regioni)	0,00	0,00	0,00	0,00	0,00	0,00	0,00	0,00	0,00	0,00	0,00	0,00
107 Interessi passivi	0,00	0,00	0,00	0,00	0,00	0,00	0,00	0,00	0,00	0,00	0,00	0,00
108 Altre spese per redditi da capitale	0,00	0,00	0,00	0,00	0,00	0,00	0,00	0,00	0,00	0,00	0,00	0,00
109 Rimborsi e poste correttive delle entrate	0,00	0,00	0,00	0,00	0,00	0,00	0,00	0,00	0,00	0,00	0,00	0,00
110 Altre spese correnti	0,00	0,00	0,00	0,00	0,00	0,00	0,00	0,00	0,00	2.800,00	0,00	0,00
<b>100 Totale TITOLO 1</b>	<b>5.500,00</b>	<b>0,00</b>	<b>0,00</b>	<b>0,00</b>	<b>4.500,00</b>	<b>0,00</b>	<b>220.000,00</b>	<b>0,00</b>	<b>0,00</b>	<b>332.039,64</b>	<b>0,00</b>	<b>0,00</b>
<b>TITOLO 2 - Spese in conto capitale</b>												
201 Tributi in conto capitale a carico dell'ente	0,00	0,00	0,00	0,00	0,00	0,00	0,00	0,00	0,00	0,00	0,00	0,00
202 Investimenti fissi lordi e acquisto di terreni	1.000.000,00	0,00	0,00	0,00	1.819.000,00	0,00	0,00	0,00	0,00	265.000,00	0,00	0,00
203 Contributi agli investimenti	0,00	0,00	0,00	0,00	0,00	0,00	0,00	0,00	0,00	0,00	0,00	0,00
204 Altri trasferimenti in conto capitale	0,00	0,00	0,00	0,00	0,00	0,00	0,00	0,00	0,00	0,00	0,00	0,00
205 Altre spese in conto capitale	0,00	0,00	0,00	0,00	0,00	0,00	0,00	0,00	0,00	0,00	0,00	0,00
<b>200 Totale TITOLO 2</b>	<b>1.000.000,00</b>	<b>0,00</b>	<b>0,00</b>	<b>0,00</b>	<b>1.819.000,00</b>	<b>0,00</b>	<b>0,00</b>	<b>0,00</b>	<b>0,00</b>	<b>265.000,00</b>	<b>0,00</b>	<b>0,00</b>
<b>TITOLO 3 - Spese per incremento di attività finanziarie</b>												
301 Acquisizioni di attività finanziarie	0,00	0,00	0,00	0,00	0,00	0,00	0,00	0,00	0,00	0,00	0,00	0,00
302 Concessione crediti di breve termine	0,00	0,00	0,00	0,00	0,00	0,00	0,00	0,00	0,00	0,00	0,00	0,00
303 Concessione crediti di medio-lungo termine	0,00	0,00	0,00	0,00	0,00	0,00	0,00	0,00	0,00	0,00	0,00	0,00
304 Altre spese per incremento di attività finanziarie	0,00	0,00	0,00	0,00	0,00	0,00	0,00	0,00	0,00	0,00	0,00	0,00
<b>300 Totale TITOLO 3</b>	<b>0,00</b>	<b>0,00</b>	<b>0,00</b>	<b>0,00</b>	<b>0,00</b>	<b>0,00</b>	<b>0,00</b>	<b>0,00</b>	<b>0,00</b>	<b>0,00</b>	<b>0,00</b>	<b>0,00</b>
<b>TITOLO 4 - Rimborso di prestiti</b>												
401 Rimborso di titoli obbligazionari	0,00	0,00	0,00	0,00	0,00	0,00	0,00	0,00	0,00	0,00	0,00	0,00
402 Rimborso prestiti a breve termine	0,00	0,00	0,00	0,00	0,00	0,00	0,00	0,00	0,00	0,00	0,00	0,00
403 Rimborso mutui e altri finanziamenti a medio lungo termine	0,00	0,00	0,00	0,00	0,00	0,00	0,00	0,00	0,00	0,00	0,00	0,00
404 Rimborso di altre forme di indebitamento	0,00	0,00	0,00	0,00	0,00	0,00	0,00	0,00	0,00	0,00	0,00	0,00
405 Fondi per rimborsi prestiti	0,00	0,00	0,00	0,00	0,00	0,00	0,00	0,00	0,00	0,00	0,00	0,00
<b>400 Totale TITOLO 4</b>	<b>0,00</b>	<b>0,00</b>	<b>0,00</b>	<b>0,00</b>	<b>0,00</b>	<b>0,00</b>	<b>0,00</b>	<b>0,00</b>	<b>0,00</b>	<b>0,00</b>	<b>0,00</b>	<b>0,00</b>
<b>TITOLO 5 - Chiusura Anticipazioni ricevute da istituto tesoriere/cassiere</b>												
501 Chiusura Anticipazioni ricevute da istituto tesoriere/cassiere	0,00	0,00	0,00	0,00	0,00	0,00	0,00	0,00	0,00	0,00	0,00	0,00
<b>500 Totale TITOLO 5</b>	<b>0,00</b>	<b>0,00</b>	<b>0,00</b>	<b>0,00</b>	<b>0,00</b>	<b>0,00</b>	<b>0,00</b>	<b>0,00</b>	<b>0,00</b>	<b>0,00</b>	<b>0,00</b>	<b>0,00</b>
<b>TITOLO 7 - Uscite per conto terzi e partite di giro</b>												
701 Uscite per partite di giro	0,00	0,00	0,00	0,00	0,00	0,00	0,00	0,00	0,00	0,00	0,00	0,00
702 Uscite per conto terzi	0,00	0,00	0,00	0,00	0,00	0,00	0,00	0,00	0,00	0,00	0,00	0,00
<b>700 Totale TITOLO 7</b>	<b>0,00</b>	<b>0,00</b>	<b>0,00</b>	<b>0,00</b>	<b>0,00</b>	<b>0,00</b>	<b>0,00</b>	<b>0,00</b>	<b>0,00</b>	<b>0,00</b>	<b>0,00</b>	<b>0,00</b>
<b>TOTALE MISSIONI - TOTALE GENERALE DELLE SPESE</b>	<b>1.005.500,00</b>	<b>0,00</b>	<b>0,00</b>	<b>0,00</b>	<b>1.823.500,00</b>	<b>0,00</b>	<b>220.000,00</b>	<b>0,00</b>	<b>0,00</b>	<b>597.039,64</b>	<b>0,00</b>	<b>0,00</b>

(\*) I dati indicano le previsioni di competenza e di cassa (la tabella è predisposta per ciascun esercizio compreso nel bilancio di previsione).

Comune di Arnara (FR)

Allegato 1 art.8,c.1DL 24/04/2014,n.66

ENTI IN CONTABILITA' FINANZIARIA SOGGETTI AL DLGS 118/2011  
Regioni, Province autonome, enti regionali e enti locali  
Prospetto di cui all'articolo 8, comma 1, del Decreto Legge 24 aprile 2014, n. 66

Spese (missioni da 11 a 15)  
Dati previsionali anno 2025

TITOLI E MACROAGGREGATI DI SPESA	11		12		13		14		15	
	Soccorso Civile		Diritti sociali, politiche sociali e famiglia		Tutela della salute		Sviluppo economico e competitività		Politiche per il lavoro e la formazione professionale	
	Competenza	Cassa	Competenza	Cassa	Competenza	Cassa	Competenza	Cassa	Competenza	Cassa
		di cui fondo pluriennale vincolato		di cui fondo pluriennale vincolato		di cui fondo pluriennale vincolato		di cui fondo pluriennale vincolato		di cui fondo pluriennale vincolato
<b>RIPIANO DISAVANZO NELL'ESERCIZIO</b>										
<b>TITOLO 1 - Spese correnti</b>										
101 Redditi da lavoro dipendente	0,00	0,00	0,00	0,00	0,00	0,00	0,00	0,00	0,00	0,00
102 Imposte e tasse a carico dell'ente	0,00	0,00	0,00	0,00	0,00	0,00	0,00	0,00	0,00	0,00
103 Acquisto di beni e servizi	0,00	0,00	45.603,04	0,00	0,00	0,00	0,00	0,00	0,00	0,00
104 Trasferimenti correnti	0,00	0,00	53.000,00	0,00	0,00	0,00	0,00	0,00	0,00	0,00
105 Trasferimenti di tributi (solo per le Regioni)	0,00	0,00	0,00	0,00	0,00	0,00	0,00	0,00	0,00	0,00
106 Fondi perequativi (solo per le Regioni)	0,00	0,00	0,00	0,00	0,00	0,00	0,00	0,00	0,00	0,00
107 Interessi passivi	0,00	0,00	0,00	0,00	0,00	0,00	0,00	0,00	0,00	0,00
108 Altre spese per redditi da capitale	0,00	0,00	0,00	0,00	0,00	0,00	0,00	0,00	0,00	0,00
109 Rimborsi e poste correttive delle entrate	0,00	0,00	0,00	0,00	0,00	0,00	0,00	0,00	0,00	0,00
110 Altre spese correnti	0,00	0,00	0,00	0,00	0,00	0,00	0,00	0,00	0,00	0,00
<b>100 Totale TITOLO 1</b>	<b>0,00</b>	<b>0,00</b>	<b>98.603,04</b>	<b>0,00</b>	<b>0,00</b>	<b>0,00</b>	<b>0,00</b>	<b>0,00</b>	<b>0,00</b>	<b>0,00</b>
<b>TITOLO 2 - Spese in conto capitale</b>										
201 Tributi in conto capitale a carico dell'ente	0,00	0,00	0,00	0,00	0,00	0,00	0,00	0,00	0,00	0,00
202 Investimenti fissi lordi e acquisto di terreni	0,00	0,00	0,00	0,00	0,00	0,00	0,00	0,00	0,00	0,00
203 Contributi agli investimenti	0,00	0,00	0,00	0,00	0,00	0,00	0,00	0,00	0,00	0,00
204 Altri trasferimenti in conto capitale	0,00	0,00	0,00	0,00	0,00	0,00	0,00	0,00	0,00	0,00
205 Altre spese in conto capitale	0,00	0,00	0,00	0,00	0,00	0,00	0,00	0,00	0,00	0,00
<b>200 Totale TITOLO 2</b>	<b>0,00</b>	<b>0,00</b>	<b>0,00</b>	<b>0,00</b>	<b>0,00</b>	<b>0,00</b>	<b>0,00</b>	<b>0,00</b>	<b>0,00</b>	<b>0,00</b>
<b>TITOLO 3 - Spese per incremento di attività finanziarie</b>										
301 Acquisizioni di attività finanziarie	0,00	0,00	0,00	0,00	0,00	0,00	0,00	0,00	0,00	0,00
302 Concessione crediti di breve termine	0,00	0,00	0,00	0,00	0,00	0,00	0,00	0,00	0,00	0,00
303 Concessione crediti di medio-lungo termine	0,00	0,00	0,00	0,00	0,00	0,00	0,00	0,00	0,00	0,00
304 Altre spese per incremento di attività finanziarie	0,00	0,00	0,00	0,00	0,00	0,00	0,00	0,00	0,00	0,00
<b>300 Totale TITOLO 3</b>	<b>0,00</b>	<b>0,00</b>	<b>0,00</b>	<b>0,00</b>	<b>0,00</b>	<b>0,00</b>	<b>0,00</b>	<b>0,00</b>	<b>0,00</b>	<b>0,00</b>
<b>TITOLO 4 - Rimborso di prestiti</b>										
401 Rimborso di titoli obbligazionari	0,00	0,00	0,00	0,00	0,00	0,00	0,00	0,00	0,00	0,00
402 Rimborso prestiti a breve termine	0,00	0,00	0,00	0,00	0,00	0,00	0,00	0,00	0,00	0,00
403 Rimborso mutui e altri finanziamenti a medio lungo termine	0,00	0,00	0,00	0,00	0,00	0,00	0,00	0,00	0,00	0,00
404 Rimborso di altre forme di indebitamento	0,00	0,00	0,00	0,00	0,00	0,00	0,00	0,00	0,00	0,00
405 Fondi per rimborsi prestiti	0,00	0,00	0,00	0,00	0,00	0,00	0,00	0,00	0,00	0,00
<b>400 Totale TITOLO 4</b>	<b>0,00</b>	<b>0,00</b>	<b>0,00</b>	<b>0,00</b>	<b>0,00</b>	<b>0,00</b>	<b>0,00</b>	<b>0,00</b>	<b>0,00</b>	<b>0,00</b>
<b>TITOLO 5 - Chiusura Anticipazioni ricevute da istituto tesoriere/cassiere</b>										
501 Chiusura Anticipazioni ricevute da istituto tesoriere/cassiere	0,00	0,00	0,00	0,00	0,00	0,00	0,00	0,00	0,00	0,00
<b>500 Totale TITOLO 5</b>	<b>0,00</b>	<b>0,00</b>	<b>0,00</b>	<b>0,00</b>	<b>0,00</b>	<b>0,00</b>	<b>0,00</b>	<b>0,00</b>	<b>0,00</b>	<b>0,00</b>
<b>TITOLO 7 - Uscite per conto terzi e partite di giro</b>										
701 Uscite per partite di giro	0,00	0,00	0,00	0,00	0,00	0,00	0,00	0,00	0,00	0,00
702 Uscite per conto terzi	0,00	0,00	0,00	0,00	0,00	0,00	0,00	0,00	0,00	0,00
<b>700 Totale TITOLO 7</b>	<b>0,00</b>	<b>0,00</b>	<b>0,00</b>	<b>0,00</b>	<b>0,00</b>	<b>0,00</b>	<b>0,00</b>	<b>0,00</b>	<b>0,00</b>	<b>0,00</b>
<b>TOTALE MISSIONI - TOTALE GENERALE DELLE SPESE</b>	<b>0,00</b>	<b>0,00</b>	<b>98.603,04</b>	<b>0,00</b>	<b>0,00</b>	<b>0,00</b>	<b>0,00</b>	<b>0,00</b>	<b>0,00</b>	<b>0,00</b>

(\*) I dati indicano le previsioni di competenza e di cassa (la tabella è predisposta per ciascun esercizio compreso nel bilancio di previsione).

Comune di Arnara (FR)

Allegato 1 art.8,c.1DL 24/04/2014,n.66

ENTI IN CONTABILITA' FINANZIARIA SOGGETTI AL DLGS 118/2011  
Regioni, Province autonome, enti regionali e enti locali  
Prospetto di cui all'articolo 8, comma 1, del Decreto Legge 24 aprile 2014, n. 66

Spese (missioni da 16 a 20)  
Dati previsionali anno 2025

TITOLI E MACROAGGREGATI DI SPESA	16		17		18		19		20			
	Agricoltura, politiche agroalimentari e pesca		Energia e diversificazione delle fonti energetiche		Relazioni con le altre autonomie territoriali e locali		Relazioni internazionali		Fondi e accantonamenti			
	Competenza	Cassa	Competenza	Cassa	Competenza	Cassa	Competenza	Cassa	Competenza	Cassa		
			di cui fondo pluriennale vincolato				di cui fondo pluriennale vincolato				di cui fondo pluriennale vincolato	
<b>RIPIANO DISAVANZO NELL'ESERCIZIO</b>												
<b>TITOLO 1 - Spese correnti</b>												
101 Redditi da lavoro dipendente	0,00	0,00	0,00	0,00	0,00	0,00	0,00	0,00	0,00	0,00	0,00	0,00
102 Imposte e tasse a carico dell'ente	0,00	0,00	0,00	0,00	0,00	0,00	0,00	0,00	0,00	0,00	0,00	0,00
103 Acquisto di beni e servizi	0,00	0,00	0,00	0,00	0,00	0,00	0,00	0,00	0,00	0,00	0,00	0,00
104 Trasferimenti correnti	0,00	0,00	0,00	0,00	0,00	0,00	0,00	0,00	0,00	0,00	0,00	0,00
105 Trasferimenti di tributi (solo per le Regioni)	0,00	0,00	0,00	0,00	0,00	0,00	0,00	0,00	0,00	0,00	0,00	0,00
106 Fondi perequativi (solo per le Regioni)	0,00	0,00	0,00	0,00	0,00	0,00	0,00	0,00	0,00	0,00	0,00	0,00
107 Interessi passivi	0,00	0,00	0,00	0,00	0,00	0,00	0,00	0,00	0,00	0,00	0,00	0,00
108 Altre spese per redditi da capitale	0,00	0,00	0,00	0,00	0,00	0,00	0,00	0,00	0,00	0,00	0,00	0,00
109 Rimborsi e poste correttive delle entrate	0,00	0,00	0,00	0,00	0,00	0,00	0,00	0,00	0,00	0,00	0,00	0,00
110 Altre spese correnti	0,00	0,00	0,00	0,00	0,00	0,00	0,00	0,00	0,00	0,00	85.488,05	0,00
<b>100 Totale TITOLO 1</b>	<b>0,00</b>	<b>0,00</b>	<b>0,00</b>	<b>0,00</b>	<b>0,00</b>	<b>0,00</b>	<b>0,00</b>	<b>0,00</b>	<b>0,00</b>	<b>0,00</b>	<b>85.488,05</b>	<b>0,00</b>
<b>TITOLO 2 - Spese in conto capitale</b>												
201 Tributi in conto capitale a carico dell'ente	0,00	0,00	0,00	0,00	0,00	0,00	0,00	0,00	0,00	0,00	0,00	0,00
202 Investimenti fissi lordi e acquisto di terreni	0,00	0,00	0,00	0,00	0,00	0,00	0,00	0,00	0,00	0,00	0,00	0,00
203 Contributi agli investimenti	0,00	0,00	0,00	0,00	0,00	0,00	0,00	0,00	0,00	0,00	0,00	0,00
204 Altri trasferimenti in conto capitale	0,00	0,00	0,00	0,00	0,00	0,00	0,00	0,00	0,00	0,00	0,00	0,00
205 Altre spese in conto capitale	0,00	0,00	0,00	0,00	0,00	0,00	0,00	0,00	0,00	0,00	0,00	0,00
<b>200 Totale TITOLO 2</b>	<b>0,00</b>	<b>0,00</b>	<b>0,00</b>	<b>0,00</b>	<b>0,00</b>	<b>0,00</b>	<b>0,00</b>	<b>0,00</b>	<b>0,00</b>	<b>0,00</b>	<b>0,00</b>	<b>0,00</b>
<b>TITOLO 3 - Spese per incremento di attività finanziarie</b>												
301 Acquisizioni di attività finanziarie	0,00	0,00	0,00	0,00	0,00	0,00	0,00	0,00	0,00	0,00	0,00	0,00
302 Concessione crediti di breve termine	0,00	0,00	0,00	0,00	0,00	0,00	0,00	0,00	0,00	0,00	0,00	0,00
303 Concessione crediti di medio-lungo termine	0,00	0,00	0,00	0,00	0,00	0,00	0,00	0,00	0,00	0,00	0,00	0,00
304 Altre spese per incremento di attività finanziarie	0,00	0,00	0,00	0,00	0,00	0,00	0,00	0,00	0,00	0,00	0,00	0,00
<b>300 Totale TITOLO 3</b>	<b>0,00</b>	<b>0,00</b>	<b>0,00</b>	<b>0,00</b>	<b>0,00</b>	<b>0,00</b>	<b>0,00</b>	<b>0,00</b>	<b>0,00</b>	<b>0,00</b>	<b>0,00</b>	<b>0,00</b>
<b>TITOLO 4 - Rimborso di prestiti</b>												
401 Rimborso di titoli obbligazionari	0,00	0,00	0,00	0,00	0,00	0,00	0,00	0,00	0,00	0,00	0,00	0,00
402 Rimborso prestiti a breve termine	0,00	0,00	0,00	0,00	0,00	0,00	0,00	0,00	0,00	0,00	0,00	0,00
403 Rimborso mutui e altri finanziamenti a medio lungo termine	0,00	0,00	0,00	0,00	0,00	0,00	0,00	0,00	0,00	0,00	0,00	0,00
404 Rimborso di altre forme di indebitamento	0,00	0,00	0,00	0,00	0,00	0,00	0,00	0,00	0,00	0,00	0,00	0,00
405 Fondi per rimborsi prestiti	0,00	0,00	0,00	0,00	0,00	0,00	0,00	0,00	0,00	0,00	0,00	0,00
<b>400 Totale TITOLO 4</b>	<b>0,00</b>	<b>0,00</b>	<b>0,00</b>	<b>0,00</b>	<b>0,00</b>	<b>0,00</b>	<b>0,00</b>	<b>0,00</b>	<b>0,00</b>	<b>0,00</b>	<b>0,00</b>	<b>0,00</b>
<b>TITOLO 5 - Chiusura Anticipazioni ricevute da istituto tesoriere/cassiere</b>												
501 Chiusura Anticipazioni ricevute da istituto tesoriere/cassiere	0,00	0,00	0,00	0,00	0,00	0,00	0,00	0,00	0,00	0,00	0,00	0,00
<b>500 Totale TITOLO 5</b>	<b>0,00</b>	<b>0,00</b>	<b>0,00</b>	<b>0,00</b>	<b>0,00</b>	<b>0,00</b>	<b>0,00</b>	<b>0,00</b>	<b>0,00</b>	<b>0,00</b>	<b>0,00</b>	<b>0,00</b>
<b>TITOLO 7 - Uscite per conto terzi e partite di giro</b>												
701 Uscite per partite di giro	0,00	0,00	0,00	0,00	0,00	0,00	0,00	0,00	0,00	0,00	0,00	0,00
702 Uscite per conto terzi	0,00	0,00	0,00	0,00	0,00	0,00	0,00	0,00	0,00	0,00	0,00	0,00
<b>700 Totale TITOLO 7</b>	<b>0,00</b>	<b>0,00</b>	<b>0,00</b>	<b>0,00</b>	<b>0,00</b>	<b>0,00</b>	<b>0,00</b>	<b>0,00</b>	<b>0,00</b>	<b>0,00</b>	<b>0,00</b>	<b>0,00</b>
<b>TOTALE MISSIONI - TOTALE GENERALE DELLE SPESE</b>	<b>0,00</b>	<b>0,00</b>	<b>0,00</b>	<b>0,00</b>	<b>0,00</b>	<b>0,00</b>	<b>0,00</b>	<b>0,00</b>	<b>0,00</b>	<b>0,00</b>	<b>85.488,05</b>	<b>0,00</b>

(\*) I dati indicano le previsioni di competenza e di cassa (la tabella è predisposta per ciascun esercizio compreso nel bilancio di previsione).



Comune di Arnara (FR)

Allegato 1 art.8,c.1DL 24/04/2014,n.66

ENTI IN CONTABILITA' FINANZIARIA SOGGETTI AL DLGS 118/2011  
Regioni, Province autonome, enti regionali e enti locali  
Prospetto di cui all'articolo 8, comma 1, del Decreto Legge 24 aprile 2014, n. 66

Spese (missioni da 50 a 99 e ripiano disavanzo)  
Dati previsionali anno 2025

TITOLI E MACROAGGREGATI DI SPESA	50			60			99			Ripiano disavanzo	Totale generale delle spese		
	Debito pubblico		Cassa	Anticipazioni finanziarie		Cassa	Servizi per conto terzi		Competenza		Competenza		Cassa
	Competenza	di cui fondo pluriennale vincolato		Competenza	di cui fondo pluriennale vincolato		Competenza	di cui fondo pluriennale vincolato		Competenza	di cui fondo pluriennale vincolato	Competenza	
<b>RIPIANO DISAVANZO NELL'ESERCIZIO</b>									0,00	0,00			
<b>TITOLO 1 - Spese correnti</b>													
101 Redditi da lavoro dipendente	0,00	0,00		0,00	0,00		0,00			392.422,70	0,00		
102 Imposte e tasse a carico dell'ente	0,00	0,00		0,00	0,00		0,00			32.250,00	0,00		
103 Acquisto di beni e servizi	0,00	0,00		0,00	0,00		0,00			605.503,04	0,00		
104 Trasferimenti correnti	0,00	0,00		0,00	0,00		0,00			194.639,64	0,00		
105 Trasferimenti di tributi (solo per le Regioni)	0,00	0,00		0,00	0,00		0,00			0,00	0,00		
106 Fondi perequativi (solo per le Regioni)	0,00	0,00		0,00	0,00		0,00			0,00	0,00		
107 Interessi passivi	65.189,47	0,00		0,00	0,00		0,00			65.189,47	0,00		
108 Altre spese per redditi da capitale	0,00	0,00		0,00	0,00		0,00			0,00	0,00		
109 Rimborsi e poste correttive delle entrate	0,00	0,00		0,00	0,00		0,00			45.100,00	0,00		
110 Altre spese correnti	0,00	0,00		0,00	0,00		0,00			109.078,05	0,00		
<b>100 Totale TITOLO 1</b>	<b>65.189,47</b>	<b>0,00</b>		<b>0,00</b>	<b>0,00</b>		<b>0,00</b>			<b>1.444.182,90</b>	<b>0,00</b>		
<b>TITOLO 2 - Spese in conto capitale</b>													
201 Tributi in conto capitale a carico dell'ente	0,00	0,00		0,00	0,00		0,00			0,00	0,00		
202 Investimenti fissi lordi e acquisto di terreni	0,00	0,00		0,00	0,00		0,00			3.084.000,00	0,00		
203 Contributi agli investimenti	0,00	0,00		0,00	0,00		0,00			0,00	0,00		
204 Altri trasferimenti in conto capitale	0,00	0,00		0,00	0,00		0,00			0,00	0,00		
205 Altre spese in conto capitale	0,00	0,00		0,00	0,00		0,00			0,00	0,00		
<b>200 Totale TITOLO 2</b>	<b>0,00</b>	<b>0,00</b>		<b>0,00</b>	<b>0,00</b>		<b>0,00</b>			<b>3.084.000,00</b>	<b>0,00</b>		
<b>TITOLO 3 - Spese per incremento di attività finanziarie</b>													
301 Acquisizioni di attività finanziarie	0,00	0,00		0,00	0,00		0,00			0,00	0,00		
302 Concessione crediti di breve termine	0,00	0,00		0,00	0,00		0,00			0,00	0,00		
303 Concessione crediti di medio-lungo termine	0,00	0,00		0,00	0,00		0,00			0,00	0,00		
304 Altre spese per incremento di attività finanziarie	0,00	0,00		0,00	0,00		0,00			0,00	0,00		
<b>300 Totale TITOLO 3</b>	<b>0,00</b>	<b>0,00</b>		<b>0,00</b>	<b>0,00</b>		<b>0,00</b>			<b>0,00</b>	<b>0,00</b>		
<b>TITOLO 4 - Rimborso di prestiti</b>													
401 Rimborso di titoli obbligazionari	0,00	0,00		0,00	0,00		0,00			0,00	0,00		
402 Rimborso prestiti a breve termine	0,00	0,00		0,00	0,00		0,00			0,00	0,00		
403 Rimborso mutui e altri finanziamenti a medio lungo termine	61.803,73	0,00		0,00	0,00		0,00			61.803,73	0,00		
404 Rimborso di altre forme di indebitamento	0,00	0,00		0,00	0,00		0,00			0,00	0,00		
405 Fondi per rimborsi prestiti	0,00	0,00		0,00	0,00		0,00			0,00	0,00		
<b>400 Totale TITOLO 4</b>	<b>61.803,73</b>	<b>0,00</b>		<b>0,00</b>	<b>0,00</b>		<b>0,00</b>			<b>61.803,73</b>	<b>0,00</b>		
<b>TITOLO 5 - Chiusura Anticipazioni ricevute da istituto tesoriere/cassiere</b>													
501 Chiusura Anticipazioni ricevute da istituto tesoriere/cassiere	0,00	0,00		333.233,33	0,00		0,00			333.233,33	0,00		
<b>500 Totale TITOLO 5</b>	<b>0,00</b>	<b>0,00</b>		<b>333.233,33</b>	<b>0,00</b>		<b>0,00</b>			<b>333.233,33</b>	<b>0,00</b>		
<b>TITOLO 7 - Uscite per conto terzi e partite di giro</b>													
701 Uscite per partite di giro	0,00	0,00		0,00	0,00		873.616,00			873.616,00	0,00		
702 Uscite per conto terzi	0,00	0,00		0,00	0,00		133.000,00			133.000,00	0,00		
<b>700 Totale TITOLO 7</b>	<b>0,00</b>	<b>0,00</b>		<b>0,00</b>	<b>0,00</b>		<b>1.006.616,00</b>			<b>1.006.616,00</b>	<b>0,00</b>		
<b>TOTALE MISSIONI - TOTALE GENERALE DELLE SPESE</b>	<b>126.993,20</b>	<b>0,00</b>		<b>333.233,33</b>	<b>0,00</b>		<b>1.006.616,00</b>		<b>0,00</b>	<b>5.929.835,96</b>	<b>0,00</b>		

(\*) I dati indicano le previsioni di competenza e di cassa (la tabella è predisposta per ciascun esercizio compreso nel bilancio di previsione).

Comune di Arnara (FR)

Allegato 1 art.8,c.1DL 24/04/2014,n.66

ENTI IN CONTABILITA' FINANZIARIA SOGGETTI AL DLGS 118/2011  
Regioni, Province autonome, enti regionali e enti locali  
Prospetto di cui all'articolo 8, comma 1, del Decreto Legge 24 aprile 2014, n. 66

Spese (missioni da 1 a 5)  
Dati previsionali anno 2026

TITOLI E MACROAGGREGATI DI SPESA / MISSIONI	1		2		3		4		5	
	Servizi istituzionali, generali e di gestione		Giustizia		Ordine pubblico e sicurezza		Istruzione e diritto allo studio		Tutela e valorizzazione dei beni e delle attività culturali	
	Competenza	Cassa	Competenza	Cassa	Competenza	Cassa	Competenza	Cassa	Competenza	Cassa
		di cui fondo pluriennale vincolato		di cui fondo pluriennale vincolato		di cui fondo pluriennale vincolato		di cui fondo pluriennale vincolato		di cui fondo pluriennale vincolato
<b>RIPIANO DISAVANZO NELL'ESERCIZIO</b>										
<b>TITOLO 1 - Spese correnti</b>										
101 Redditi da lavoro dipendente	275.222,70	0,00	0,00	0,00	27.200,00	0,00	0,00	0,00	0,00	0,00
102 Imposte e tasse a carico dell'ente	22.820,00	0,00	0,00	0,00	2.300,00	0,00	230,00	0,00	0,00	0,00
103 Acquisto di beni e servizi	157.850,00	0,00	0,00	0,00	8.650,00	0,00	46.900,00	0,00	12.500,00	0,00
104 Trasferimenti correnti	5.300,00	0,00	0,00	0,00	0,00	0,00	8.000,00	0,00	0,00	0,00
105 Trasferimenti di tributi (solo per le Regioni)	0,00	0,00	0,00	0,00	0,00	0,00	0,00	0,00	0,00	0,00
106 Fondi perequativi (solo per le Regioni)	0,00	0,00	0,00	0,00	0,00	0,00	0,00	0,00	0,00	0,00
107 Interessi passivi	0,00	0,00	0,00	0,00	0,00	0,00	0,00	0,00	0,00	0,00
108 Altre spese per redditi da capitale	0,00	0,00	0,00	0,00	0,00	0,00	0,00	0,00	0,00	0,00
109 Rimborsi e poste correttive delle entrate	45.100,00	0,00	0,00	0,00	0,00	0,00	0,00	0,00	0,00	0,00
110 Altre spese correnti	19.240,00	0,00	0,00	0,00	0,00	0,00	1.550,00	0,00	0,00	0,00
<b>100 Totale TITOLO 1</b>	<b>525.532,70</b>	<b>0,00</b>	<b>0,00</b>	<b>0,00</b>	<b>38.150,00</b>	<b>0,00</b>	<b>56.680,00</b>	<b>0,00</b>	<b>12.500,00</b>	<b>0,00</b>
<b>TITOLO 2 - Spese in conto capitale</b>										
201 Tributi in conto capitale a carico dell'ente	0,00	0,00	0,00	0,00	0,00	0,00	0,00	0,00	0,00	0,00
202 Investimenti fissi lordi e acquisto di terreni	185.000,00	0,00	0,00	0,00	0,00	0,00	0,00	0,00	0,00	0,00
203 Contributi agli investimenti	0,00	0,00	0,00	0,00	0,00	0,00	0,00	0,00	0,00	0,00
204 Altri trasferimenti in conto capitale	0,00	0,00	0,00	0,00	0,00	0,00	0,00	0,00	0,00	0,00
205 Altre spese in conto capitale	0,00	0,00	0,00	0,00	0,00	0,00	0,00	0,00	0,00	0,00
<b>200 Totale TITOLO 2</b>	<b>185.000,00</b>	<b>0,00</b>	<b>0,00</b>	<b>0,00</b>	<b>0,00</b>	<b>0,00</b>	<b>0,00</b>	<b>0,00</b>	<b>0,00</b>	<b>0,00</b>
<b>TITOLO 3 - Spese per incremento di attività finanziarie</b>										
301 Acquisizioni di attività finanziarie	0,00	0,00	0,00	0,00	0,00	0,00	0,00	0,00	0,00	0,00
302 Concessione crediti di breve termine	0,00	0,00	0,00	0,00	0,00	0,00	0,00	0,00	0,00	0,00
303 Concessione crediti di medio-lungo termine	0,00	0,00	0,00	0,00	0,00	0,00	0,00	0,00	0,00	0,00
304 Altre spese per incremento di attività finanziarie	0,00	0,00	0,00	0,00	0,00	0,00	0,00	0,00	0,00	0,00
<b>300 Totale TITOLO 3</b>	<b>0,00</b>	<b>0,00</b>	<b>0,00</b>	<b>0,00</b>	<b>0,00</b>	<b>0,00</b>	<b>0,00</b>	<b>0,00</b>	<b>0,00</b>	<b>0,00</b>
<b>TITOLO 4 - Rimborso di prestiti</b>										
401 Rimborso di titoli obbligazionari	0,00	0,00	0,00	0,00	0,00	0,00	0,00	0,00	0,00	0,00
402 Rimborso prestiti a breve termine	0,00	0,00	0,00	0,00	0,00	0,00	0,00	0,00	0,00	0,00
403 Rimborso mutui e altri finanziamenti a medio lungo termine	0,00	0,00	0,00	0,00	0,00	0,00	0,00	0,00	0,00	0,00
404 Rimborso di altre forme di indebitamento	0,00	0,00	0,00	0,00	0,00	0,00	0,00	0,00	0,00	0,00
405 Fondi per rimborsi prestiti	0,00	0,00	0,00	0,00	0,00	0,00	0,00	0,00	0,00	0,00
<b>400 Totale TITOLO 4</b>	<b>0,00</b>	<b>0,00</b>	<b>0,00</b>	<b>0,00</b>	<b>0,00</b>	<b>0,00</b>	<b>0,00</b>	<b>0,00</b>	<b>0,00</b>	<b>0,00</b>
<b>TITOLO 5 - Chiusura Anticipazioni ricevute da istituto tesoriere/cassiere</b>										
501 Chiusura Anticipazioni ricevute da istituto tesoriere/cassiere	0,00	0,00	0,00	0,00	0,00	0,00	0,00	0,00	0,00	0,00
<b>500 Totale TITOLO 5</b>	<b>0,00</b>	<b>0,00</b>	<b>0,00</b>	<b>0,00</b>	<b>0,00</b>	<b>0,00</b>	<b>0,00</b>	<b>0,00</b>	<b>0,00</b>	<b>0,00</b>
<b>TITOLO 7 - Uscite per conto terzi e partite di giro</b>										
701 Uscite per partite di giro	0,00	0,00	0,00	0,00	0,00	0,00	0,00	0,00	0,00	0,00
702 Uscite per conto terzi	0,00	0,00	0,00	0,00	0,00	0,00	0,00	0,00	0,00	0,00
<b>700 Totale TITOLO 7</b>	<b>0,00</b>	<b>0,00</b>	<b>0,00</b>	<b>0,00</b>	<b>0,00</b>	<b>0,00</b>	<b>0,00</b>	<b>0,00</b>	<b>0,00</b>	<b>0,00</b>
<b>TOTALE MISSIONI - TOTALE GENERALE DELLE SPESE</b>	<b>710.532,70</b>	<b>0,00</b>	<b>0,00</b>	<b>0,00</b>	<b>38.150,00</b>	<b>0,00</b>	<b>56.680,00</b>	<b>0,00</b>	<b>12.500,00</b>	<b>0,00</b>

(\*) I dati indicano le previsioni di competenza e di cassa (la tabella è predisposta per ciascun esercizio compreso nel bilancio di previsione).

Comune di Arnara (FR)

Allegato 1 art.8,c.1DL 24/04/2014,n.66

ENTI IN CONTABILITA' FINANZIARIA SOGGETTI AL DLGS 118/2011  
Regioni, Province autonome, enti regionali e enti locali  
Prospetto di cui all'articolo 8, comma 1, del Decreto Legge 24 aprile 2014, n. 66

Spese (missioni da 6 a 10)  
Dati previsionali anno 2026

TITOLI E MACROAGGREGATI DI SPESA	6		7		8		9		10	
	Politiche giovanili, sport e tempo libero		Turismo		Assetto del territorio ed edilizia abitativa		Sviluppo sostenibile e tutela del territorio e dell'ambiente		Trasporti e diritto alla mobilità	
	Competenza	Cassa	Competenza	Cassa	Competenza	Cassa	Competenza	Cassa	Competenza	Cassa
		di cui fondo pluriennale vincolato		di cui fondo pluriennale vincolato		di cui fondo pluriennale vincolato		di cui fondo pluriennale vincolato		di cui fondo pluriennale vincolato
<b>RIPIANO DISAVANZO NELL'ESERCIZIO</b>										
<b>TITOLO 1 - Spese correnti</b>										
101 Redditi da lavoro dipendente	0,00	0,00	0,00	0,00	0,00	0,00	0,00	0,00	90.000,00	0,00
102 Imposte e tasse a carico dell'ente	0,00	0,00	0,00	0,00	0,00	0,00	0,00	0,00	6.900,00	0,00
103 Acquisto di beni e servizi	5.500,00	0,00	0,00	0,00	4.500,00	0,00	220.000,00	0,00	104.000,00	0,00
104 Trasferimenti correnti	0,00	0,00	0,00	0,00	0,00	0,00	0,00	0,00	128.339,64	0,00
105 Trasferimenti di tributi (solo per le Regioni)	0,00	0,00	0,00	0,00	0,00	0,00	0,00	0,00	0,00	0,00
106 Fondi perequativi (solo per le Regioni)	0,00	0,00	0,00	0,00	0,00	0,00	0,00	0,00	0,00	0,00
107 Interessi passivi	0,00	0,00	0,00	0,00	0,00	0,00	0,00	0,00	0,00	0,00
108 Altre spese per redditi da capitale	0,00	0,00	0,00	0,00	0,00	0,00	0,00	0,00	0,00	0,00
109 Rimborsi e poste correttive delle entrate	0,00	0,00	0,00	0,00	0,00	0,00	0,00	0,00	0,00	0,00
110 Altre spese correnti	0,00	0,00	0,00	0,00	0,00	0,00	0,00	0,00	2.800,00	0,00
<b>100 Totale TITOLO 1</b>	<b>5.500,00</b>	<b>0,00</b>	<b>0,00</b>	<b>0,00</b>	<b>4.500,00</b>	<b>0,00</b>	<b>220.000,00</b>	<b>0,00</b>	<b>332.039,64</b>	<b>0,00</b>
<b>TITOLO 2 - Spese in conto capitale</b>										
201 Tributi in conto capitale a carico dell'ente	0,00	0,00	0,00	0,00	0,00	0,00	0,00	0,00	0,00	0,00
202 Investimenti fissi lordi e acquisto di terreni	350.000,00	0,00	0,00	0,00	9.000,00	0,00	1.292.950,00	0,00	2.525.000,00	0,00
203 Contributi agli investimenti	0,00	0,00	0,00	0,00	0,00	0,00	0,00	0,00	0,00	0,00
204 Altri trasferimenti in conto capitale	0,00	0,00	0,00	0,00	0,00	0,00	0,00	0,00	0,00	0,00
205 Altre spese in conto capitale	0,00	0,00	0,00	0,00	0,00	0,00	0,00	0,00	0,00	0,00
<b>200 Totale TITOLO 2</b>	<b>350.000,00</b>	<b>0,00</b>	<b>0,00</b>	<b>0,00</b>	<b>9.000,00</b>	<b>0,00</b>	<b>1.292.950,00</b>	<b>0,00</b>	<b>2.525.000,00</b>	<b>0,00</b>
<b>TITOLO 3 - Spese per incremento di attività finanziarie</b>										
301 Acquisizioni di attività finanziarie	0,00	0,00	0,00	0,00	0,00	0,00	0,00	0,00	0,00	0,00
302 Concessione crediti di breve termine	0,00	0,00	0,00	0,00	0,00	0,00	0,00	0,00	0,00	0,00
303 Concessione crediti di medio-lungo termine	0,00	0,00	0,00	0,00	0,00	0,00	0,00	0,00	0,00	0,00
304 Altre spese per incremento di attività finanziarie	0,00	0,00	0,00	0,00	0,00	0,00	0,00	0,00	0,00	0,00
<b>300 Totale TITOLO 3</b>	<b>0,00</b>	<b>0,00</b>	<b>0,00</b>	<b>0,00</b>	<b>0,00</b>	<b>0,00</b>	<b>0,00</b>	<b>0,00</b>	<b>0,00</b>	<b>0,00</b>
<b>TITOLO 4 - Rimborso di prestiti</b>										
401 Rimborso di titoli obbligazionari	0,00	0,00	0,00	0,00	0,00	0,00	0,00	0,00	0,00	0,00
402 Rimborso prestiti a breve termine	0,00	0,00	0,00	0,00	0,00	0,00	0,00	0,00	0,00	0,00
403 Rimborso mutui e altri finanziamenti a medio lungo termine	0,00	0,00	0,00	0,00	0,00	0,00	0,00	0,00	0,00	0,00
404 Rimborso di altre forme di indebitamento	0,00	0,00	0,00	0,00	0,00	0,00	0,00	0,00	0,00	0,00
405 Fondi per rimborsi prestiti	0,00	0,00	0,00	0,00	0,00	0,00	0,00	0,00	0,00	0,00
<b>400 Totale TITOLO 4</b>	<b>0,00</b>	<b>0,00</b>	<b>0,00</b>	<b>0,00</b>	<b>0,00</b>	<b>0,00</b>	<b>0,00</b>	<b>0,00</b>	<b>0,00</b>	<b>0,00</b>
<b>TITOLO 5 - Chiusura Anticipazioni ricevute da istituto tesoriere/cassiere</b>										
501 Chiusura Anticipazioni ricevute da istituto tesoriere/cassiere	0,00	0,00	0,00	0,00	0,00	0,00	0,00	0,00	0,00	0,00
<b>500 Totale TITOLO 5</b>	<b>0,00</b>	<b>0,00</b>	<b>0,00</b>	<b>0,00</b>	<b>0,00</b>	<b>0,00</b>	<b>0,00</b>	<b>0,00</b>	<b>0,00</b>	<b>0,00</b>
<b>TITOLO 7 - Uscite per conto terzi e partite di giro</b>										
701 Uscite per partite di giro	0,00	0,00	0,00	0,00	0,00	0,00	0,00	0,00	0,00	0,00
702 Uscite per conto terzi	0,00	0,00	0,00	0,00	0,00	0,00	0,00	0,00	0,00	0,00
<b>700 Totale TITOLO 7</b>	<b>0,00</b>	<b>0,00</b>	<b>0,00</b>	<b>0,00</b>	<b>0,00</b>	<b>0,00</b>	<b>0,00</b>	<b>0,00</b>	<b>0,00</b>	<b>0,00</b>
<b>TOTALE MISSIONI - TOTALE GENERALE DELLE SPESE</b>	<b>355.500,00</b>	<b>0,00</b>	<b>0,00</b>	<b>0,00</b>	<b>13.500,00</b>	<b>0,00</b>	<b>1.512.950,00</b>	<b>0,00</b>	<b>2.857.039,64</b>	<b>0,00</b>

(\*) I dati indicano le previsioni di competenza e di cassa (la tabella è predisposta per ciascun esercizio compreso nel bilancio di previsione).

Comune di Arnara (FR)

Allegato 1 art.8,c.1DL 24/04/2014,n.66

ENTI IN CONTABILITA' FINANZIARIA SOGGETTI AL DLGS 118/2011  
Regioni, Province autonome, enti regionali e enti locali  
Prospetto di cui all'articolo 8, comma 1, del Decreto Legge 24 aprile 2014, n. 66

Spese (missioni da 11 a 15)  
Dati previsionali anno 2026

TITOLI E MACROAGGREGATI DI SPESA	11		12		13		14		15	
	Soccorso Civile		Diritti sociali, politiche sociali e famiglia		Tutela della salute		Sviluppo economico e competitività		Politiche per il lavoro e la formazione professionale	
	Competenza	Cassa	Competenza	Cassa	Competenza	Cassa	Competenza	Cassa	Competenza	Cassa
		di cui fondo pluriennale vincolato		di cui fondo pluriennale vincolato		di cui fondo pluriennale vincolato		di cui fondo pluriennale vincolato		di cui fondo pluriennale vincolato
<b>RIPIANO DISAVANZO NELL'ESERCIZIO</b>										
<b>TITOLO 1 - Spese correnti</b>										
101 Redditi da lavoro dipendente	0,00	0,00	0,00	0,00	0,00	0,00	0,00	0,00	0,00	0,00
102 Imposte e tasse a carico dell'ente	0,00	0,00	0,00	0,00	0,00	0,00	0,00	0,00	0,00	0,00
103 Acquisto di beni e servizi	0,00	0,00	45.603,04	0,00	0,00	0,00	0,00	0,00	0,00	0,00
104 Trasferimenti correnti	0,00	0,00	53.000,00	0,00	0,00	0,00	0,00	0,00	0,00	0,00
105 Trasferimenti di tributi (solo per le Regioni)	0,00	0,00	0,00	0,00	0,00	0,00	0,00	0,00	0,00	0,00
106 Fondi perequativi (solo per le Regioni)	0,00	0,00	0,00	0,00	0,00	0,00	0,00	0,00	0,00	0,00
107 Interessi passivi	0,00	0,00	0,00	0,00	0,00	0,00	0,00	0,00	0,00	0,00
108 Altre spese per redditi da capitale	0,00	0,00	0,00	0,00	0,00	0,00	0,00	0,00	0,00	0,00
109 Rimborsi e poste correttive delle entrate	0,00	0,00	0,00	0,00	0,00	0,00	0,00	0,00	0,00	0,00
110 Altre spese correnti	0,00	0,00	0,00	0,00	0,00	0,00	0,00	0,00	0,00	0,00
<b>100 Totale TITOLO 1</b>	<b>0,00</b>	<b>0,00</b>	<b>98.603,04</b>	<b>0,00</b>	<b>0,00</b>	<b>0,00</b>	<b>0,00</b>	<b>0,00</b>	<b>0,00</b>	<b>0,00</b>
<b>TITOLO 2 - Spese in conto capitale</b>										
201 Tributi in conto capitale a carico dell'ente	0,00	0,00	0,00	0,00	0,00	0,00	0,00	0,00	0,00	0,00
202 Investimenti fissi lordi e acquisto di terreni	0,00	0,00	0,00	0,00	0,00	0,00	0,00	0,00	0,00	0,00
203 Contributi agli investimenti	0,00	0,00	0,00	0,00	0,00	0,00	0,00	0,00	0,00	0,00
204 Altri trasferimenti in conto capitale	0,00	0,00	0,00	0,00	0,00	0,00	0,00	0,00	0,00	0,00
205 Altre spese in conto capitale	0,00	0,00	0,00	0,00	0,00	0,00	0,00	0,00	0,00	0,00
<b>200 Totale TITOLO 2</b>	<b>0,00</b>	<b>0,00</b>	<b>0,00</b>	<b>0,00</b>	<b>0,00</b>	<b>0,00</b>	<b>0,00</b>	<b>0,00</b>	<b>0,00</b>	<b>0,00</b>
<b>TITOLO 3 - Spese per incremento di attività finanziarie</b>										
301 Acquisizioni di attività finanziarie	0,00	0,00	0,00	0,00	0,00	0,00	0,00	0,00	0,00	0,00
302 Concessione crediti di breve termine	0,00	0,00	0,00	0,00	0,00	0,00	0,00	0,00	0,00	0,00
303 Concessione crediti di medio-lungo termine	0,00	0,00	0,00	0,00	0,00	0,00	0,00	0,00	0,00	0,00
304 Altre spese per incremento di attività finanziarie	0,00	0,00	0,00	0,00	0,00	0,00	0,00	0,00	0,00	0,00
<b>300 Totale TITOLO 3</b>	<b>0,00</b>	<b>0,00</b>	<b>0,00</b>	<b>0,00</b>	<b>0,00</b>	<b>0,00</b>	<b>0,00</b>	<b>0,00</b>	<b>0,00</b>	<b>0,00</b>
<b>TITOLO 4 - Rimborso di prestiti</b>										
401 Rimborso di titoli obbligazionari	0,00	0,00	0,00	0,00	0,00	0,00	0,00	0,00	0,00	0,00
402 Rimborso prestiti a breve termine	0,00	0,00	0,00	0,00	0,00	0,00	0,00	0,00	0,00	0,00
403 Rimborso mutui e altri finanziamenti a medio lungo termine	0,00	0,00	0,00	0,00	0,00	0,00	0,00	0,00	0,00	0,00
404 Rimborso di altre forme di indebitamento	0,00	0,00	0,00	0,00	0,00	0,00	0,00	0,00	0,00	0,00
405 Fondi per rimborsi prestiti	0,00	0,00	0,00	0,00	0,00	0,00	0,00	0,00	0,00	0,00
<b>400 Totale TITOLO 4</b>	<b>0,00</b>	<b>0,00</b>	<b>0,00</b>	<b>0,00</b>	<b>0,00</b>	<b>0,00</b>	<b>0,00</b>	<b>0,00</b>	<b>0,00</b>	<b>0,00</b>
<b>TITOLO 5 - Chiusura Anticipazioni ricevute da istituto tesoriere/cassiere</b>										
501 Chiusura Anticipazioni ricevute da istituto tesoriere/cassiere	0,00	0,00	0,00	0,00	0,00	0,00	0,00	0,00	0,00	0,00
<b>500 Totale TITOLO 5</b>	<b>0,00</b>	<b>0,00</b>	<b>0,00</b>	<b>0,00</b>	<b>0,00</b>	<b>0,00</b>	<b>0,00</b>	<b>0,00</b>	<b>0,00</b>	<b>0,00</b>
<b>TITOLO 7 - Uscite per conto terzi e partite di giro</b>										
701 Uscite per partite di giro	0,00	0,00	0,00	0,00	0,00	0,00	0,00	0,00	0,00	0,00
702 Uscite per conto terzi	0,00	0,00	0,00	0,00	0,00	0,00	0,00	0,00	0,00	0,00
<b>700 Totale TITOLO 7</b>	<b>0,00</b>	<b>0,00</b>	<b>0,00</b>	<b>0,00</b>	<b>0,00</b>	<b>0,00</b>	<b>0,00</b>	<b>0,00</b>	<b>0,00</b>	<b>0,00</b>
<b>TOTALE MISSIONI - TOTALE GENERALE DELLE SPESE</b>	<b>0,00</b>	<b>0,00</b>	<b>98.603,04</b>	<b>0,00</b>	<b>0,00</b>	<b>0,00</b>	<b>0,00</b>	<b>0,00</b>	<b>0,00</b>	<b>0,00</b>

(\*) I dati indicano le previsioni di competenza e di cassa (la tabella è predisposta per ciascun esercizio compreso nel bilancio di previsione).

Comune di Arnara (FR)

Allegato 1 art.8,c.1DL 24/04/2014,n.66

ENTI IN CONTABILITA' FINANZIARIA SOGGETTI AL DLGS 118/2011  
Regioni, Province autonome, enti regionali e enti locali  
Prospetto di cui all'articolo 8, comma 1, del Decreto Legge 24 aprile 2014, n. 66

Spese (missioni da 16 a 20)  
Dati previsionali anno 2026

TITOLI E MACROAGGREGATI DI SPESA	16		17		18		19		20		
	Agricoltura, politiche agroalimentari e pesca		Energia e diversificazione delle fonti energetiche		Relazioni con le altre autonomie territoriali e locali		Relazioni internazionali		Fondi e accantonamenti		
	Competenza	Cassa	Competenza	Cassa	Competenza	Cassa	Competenza	Cassa	Competenza	Cassa	
			di cui fondo pluriennale vincolato				di cui fondo pluriennale vincolato				di cui fondo pluriennale vincolato
<b>RIPIANO DISAVANZO NELL'ESERCIZIO</b>											
<b>TITOLO 1 - Spese correnti</b>											
101 Redditi da lavoro dipendente	0,00	0,00	0,00	0,00	0,00	0,00	0,00	0,00	0,00	0,00	0,00
102 Imposte e tasse a carico dell'ente	0,00	0,00	0,00	0,00	0,00	0,00	0,00	0,00	0,00	0,00	0,00
103 Acquisto di beni e servizi	0,00	0,00	0,00	0,00	0,00	0,00	0,00	0,00	0,00	0,00	0,00
104 Trasferimenti correnti	0,00	0,00	0,00	0,00	0,00	0,00	0,00	0,00	0,00	0,00	0,00
105 Trasferimenti di tributi (solo per le Regioni)	0,00	0,00	0,00	0,00	0,00	0,00	0,00	0,00	0,00	0,00	0,00
106 Fondi perequativi (solo per le Regioni)	0,00	0,00	0,00	0,00	0,00	0,00	0,00	0,00	0,00	0,00	0,00
107 Interessi passivi	0,00	0,00	0,00	0,00	0,00	0,00	0,00	0,00	0,00	0,00	0,00
108 Altre spese per redditi da capitale	0,00	0,00	0,00	0,00	0,00	0,00	0,00	0,00	0,00	0,00	0,00
109 Rimborsi e poste correttive delle entrate	0,00	0,00	0,00	0,00	0,00	0,00	0,00	0,00	0,00	0,00	0,00
110 Altre spese correnti	0,00	0,00	0,00	0,00	0,00	0,00	0,00	0,00	0,00	0,00	0,00
<b>100 Totale TITOLO 1</b>	<b>0,00</b>	<b>0,00</b>	<b>0,00</b>	<b>0,00</b>	<b>0,00</b>	<b>0,00</b>	<b>0,00</b>	<b>0,00</b>	<b>0,00</b>	<b>85.374,86</b>	<b>0,00</b>
<b>TITOLO 2 - Spese in conto capitale</b>											
201 Tributi in conto capitale a carico dell'ente	0,00	0,00	0,00	0,00	0,00	0,00	0,00	0,00	0,00	0,00	0,00
202 Investimenti fissi lordi e acquisto di terreni	0,00	0,00	0,00	0,00	0,00	0,00	0,00	0,00	0,00	0,00	0,00
203 Contributi agli investimenti	0,00	0,00	0,00	0,00	0,00	0,00	0,00	0,00	0,00	0,00	0,00
204 Altri trasferimenti in conto capitale	0,00	0,00	0,00	0,00	0,00	0,00	0,00	0,00	0,00	0,00	0,00
205 Altre spese in conto capitale	0,00	0,00	0,00	0,00	0,00	0,00	0,00	0,00	0,00	0,00	0,00
<b>200 Totale TITOLO 2</b>	<b>0,00</b>	<b>0,00</b>	<b>0,00</b>	<b>0,00</b>	<b>0,00</b>	<b>0,00</b>	<b>0,00</b>	<b>0,00</b>	<b>0,00</b>	<b>0,00</b>	<b>0,00</b>
<b>TITOLO 3 - Spese per incremento di attività finanziarie</b>											
301 Acquisizioni di attività finanziarie	0,00	0,00	0,00	0,00	0,00	0,00	0,00	0,00	0,00	0,00	0,00
302 Concessione crediti di breve termine	0,00	0,00	0,00	0,00	0,00	0,00	0,00	0,00	0,00	0,00	0,00
303 Concessione crediti di medio-lungo termine	0,00	0,00	0,00	0,00	0,00	0,00	0,00	0,00	0,00	0,00	0,00
304 Altre spese per incremento di attività finanziarie	0,00	0,00	0,00	0,00	0,00	0,00	0,00	0,00	0,00	0,00	0,00
<b>300 Totale TITOLO 3</b>	<b>0,00</b>	<b>0,00</b>	<b>0,00</b>	<b>0,00</b>	<b>0,00</b>	<b>0,00</b>	<b>0,00</b>	<b>0,00</b>	<b>0,00</b>	<b>0,00</b>	<b>0,00</b>
<b>TITOLO 4 - Rimborso di prestiti</b>											
401 Rimborso di titoli obbligazionari	0,00	0,00	0,00	0,00	0,00	0,00	0,00	0,00	0,00	0,00	0,00
402 Rimborso prestiti a breve termine	0,00	0,00	0,00	0,00	0,00	0,00	0,00	0,00	0,00	0,00	0,00
403 Rimborso mutui e altri finanziamenti a medio lungo termine	0,00	0,00	0,00	0,00	0,00	0,00	0,00	0,00	0,00	0,00	0,00
404 Rimborso di altre forme di indebitamento	0,00	0,00	0,00	0,00	0,00	0,00	0,00	0,00	0,00	0,00	0,00
405 Fondi per rimborsi prestiti	0,00	0,00	0,00	0,00	0,00	0,00	0,00	0,00	0,00	0,00	0,00
<b>400 Totale TITOLO 4</b>	<b>0,00</b>	<b>0,00</b>	<b>0,00</b>	<b>0,00</b>	<b>0,00</b>	<b>0,00</b>	<b>0,00</b>	<b>0,00</b>	<b>0,00</b>	<b>0,00</b>	<b>0,00</b>
<b>TITOLO 5 - Chiusura Anticipazioni ricevute da istituto tesoriere/cassiere</b>											
501 Chiusura Anticipazioni ricevute da istituto tesoriere/cassiere	0,00	0,00	0,00	0,00	0,00	0,00	0,00	0,00	0,00	0,00	0,00
<b>500 Totale TITOLO 5</b>	<b>0,00</b>	<b>0,00</b>	<b>0,00</b>	<b>0,00</b>	<b>0,00</b>	<b>0,00</b>	<b>0,00</b>	<b>0,00</b>	<b>0,00</b>	<b>0,00</b>	<b>0,00</b>
<b>TITOLO 7 - Uscite per conto terzi e partite di giro</b>											
701 Uscite per partite di giro	0,00	0,00	0,00	0,00	0,00	0,00	0,00	0,00	0,00	0,00	0,00
702 Uscite per conto terzi	0,00	0,00	0,00	0,00	0,00	0,00	0,00	0,00	0,00	0,00	0,00
<b>700 Totale TITOLO 7</b>	<b>0,00</b>	<b>0,00</b>	<b>0,00</b>	<b>0,00</b>	<b>0,00</b>	<b>0,00</b>	<b>0,00</b>	<b>0,00</b>	<b>0,00</b>	<b>0,00</b>	<b>0,00</b>
<b>TOTALE MISSIONI - TOTALE GENERALE DELLE SPESE</b>	<b>0,00</b>	<b>0,00</b>	<b>0,00</b>	<b>0,00</b>	<b>0,00</b>	<b>0,00</b>	<b>0,00</b>	<b>0,00</b>	<b>0,00</b>	<b>85.374,86</b>	<b>0,00</b>

(\*) I dati indicano le previsioni di competenza e di cassa (la tabella è predisposta per ciascun esercizio compreso nel bilancio di previsione).

Comune di Arnara (FR)

Allegato 1 art.8,c.1DL 24/04/2014,n.66

ENTI IN CONTABILITA' FINANZIARIA SOGGETTI AL DLGS 118/2011  
Regioni, Province autonome, enti regionali e enti locali  
Prospetto di cui all'articolo 8, comma 1, del Decreto Legge 24 aprile 2014, n. 66

Spese (missioni da 50 a 99 e ripiano disavanzo)  
Dati previsionali anno 2026

TITOLI E MACROAGGREGATI DI SPESA	50			60			99			Ripiano disavanzo	Totale generale delle spese		
	Debito pubblico		Cassa	Anticipazioni finanziarie		Cassa	Servizi per conto terzi		Cassa		Competenza	Competenza	
	Competenza	di cui fondo pluriennale vincolato		Competenza	di cui fondo pluriennale vincolato		Competenza	di cui fondo pluriennale vincolato		Competenza		di cui fondo pluriennale vincolato	di cui fondo pluriennale vincolato
<b>RIPIANO DISAVANZO NELL'ESERCIZIO</b>									0,00	0,00			
<b>TITOLO 1 - Spese correnti</b>													
101 Redditi da lavoro dipendente	0,00	0,00		0,00	0,00		0,00			392.422,70		0,00	
102 Imposte e tasse a carico dell'ente	0,00	0,00		0,00	0,00		0,00			32.250,00		0,00	
103 Acquisto di beni e servizi	0,00	0,00		0,00	0,00		0,00			605.503,04		0,00	
104 Trasferimenti correnti	0,00	0,00		0,00	0,00		0,00			194.639,64		0,00	
105 Trasferimenti di tributi (solo per le Regioni)	0,00	0,00		0,00	0,00		0,00			0,00		0,00	
106 Fondi perequativi (solo per le Regioni)	0,00	0,00		0,00	0,00		0,00			0,00		0,00	
107 Interessi passivi	63.135,41	0,00		0,00	0,00		0,00			63.135,41		0,00	
108 Altre spese per redditi da capitale	0,00	0,00		0,00	0,00		0,00			0,00		0,00	
109 Rimborsi e poste correttive delle entrate	0,00	0,00		0,00	0,00		0,00			45.100,00		0,00	
110 Altre spese correnti	0,00	0,00		0,00	0,00		0,00			108.964,86		0,00	
<b>100 Totale TITOLO 1</b>	<b>63.135,41</b>	<b>0,00</b>		<b>0,00</b>	<b>0,00</b>		<b>0,00</b>			<b>1.442.015,65</b>		<b>0,00</b>	
<b>TITOLO 2 - Spese in conto capitale</b>													
201 Tributi in conto capitale a carico dell'ente	0,00	0,00		0,00	0,00		0,00			0,00		0,00	
202 Investimenti fissi lordi e acquisto di terreni	0,00	0,00		0,00	0,00		0,00			4.361.950,00		0,00	
203 Contributi agli investimenti	0,00	0,00		0,00	0,00		0,00			0,00		0,00	
204 Altri trasferimenti in conto capitale	0,00	0,00		0,00	0,00		0,00			0,00		0,00	
205 Altre spese in conto capitale	0,00	0,00		0,00	0,00		0,00			0,00		0,00	
<b>200 Totale TITOLO 2</b>	<b>0,00</b>	<b>0,00</b>		<b>0,00</b>	<b>0,00</b>		<b>0,00</b>			<b>4.361.950,00</b>		<b>0,00</b>	
<b>TITOLO 3 - Spese per incremento di attività finanziarie</b>													
301 Acquisizioni di attività finanziarie	0,00	0,00		0,00	0,00		0,00			0,00		0,00	
302 Concessione crediti di breve termine	0,00	0,00		0,00	0,00		0,00			0,00		0,00	
303 Concessione crediti di medio-lungo termine	0,00	0,00		0,00	0,00		0,00			0,00		0,00	
304 Altre spese per incremento di attività finanziarie	0,00	0,00		0,00	0,00		0,00			0,00		0,00	
<b>300 Totale TITOLO 3</b>	<b>0,00</b>	<b>0,00</b>		<b>0,00</b>	<b>0,00</b>		<b>0,00</b>			<b>0,00</b>		<b>0,00</b>	
<b>TITOLO 4 - Rimborso di prestiti</b>													
401 Rimborso di titoli obbligazionari	0,00	0,00		0,00	0,00		0,00			0,00		0,00	
402 Rimborso prestiti a breve termine	0,00	0,00		0,00	0,00		0,00			0,00		0,00	
403 Rimborso mutui e altri finanziamenti a medio lungo termine	63.970,98	0,00		0,00	0,00		0,00			63.970,98		0,00	
404 Rimborso di altre forme di indebitamento	0,00	0,00		0,00	0,00		0,00			0,00		0,00	
405 Fondi per rimborsi prestiti	0,00	0,00		0,00	0,00		0,00			0,00		0,00	
<b>400 Totale TITOLO 4</b>	<b>63.970,98</b>	<b>0,00</b>		<b>0,00</b>	<b>0,00</b>		<b>0,00</b>			<b>63.970,98</b>		<b>0,00</b>	
<b>TITOLO 5 - Chiusura Anticipazioni ricevute da istituto tesoriere/cassiere</b>													
501 Chiusura Anticipazioni ricevute da istituto tesoriere/cassiere	0,00	0,00		333.233,33	0,00		0,00			333.233,33		0,00	
<b>500 Totale TITOLO 5</b>	<b>0,00</b>	<b>0,00</b>		<b>333.233,33</b>	<b>0,00</b>		<b>0,00</b>			<b>333.233,33</b>		<b>0,00</b>	
<b>TITOLO 7 - Uscite per conto terzi e partite di giro</b>													
701 Uscite per partite di giro	0,00	0,00		0,00	0,00		873.616,00			873.616,00		0,00	
702 Uscite per conto terzi	0,00	0,00		0,00	0,00		133.000,00			133.000,00		0,00	
<b>700 Totale TITOLO 7</b>	<b>0,00</b>	<b>0,00</b>		<b>0,00</b>	<b>0,00</b>		<b>1.006.616,00</b>			<b>1.006.616,00</b>		<b>0,00</b>	
<b>TOTALE MISSIONI - TOTALE GENERALE DELLE SPESE</b>	<b>127.106,39</b>	<b>0,00</b>		<b>333.233,33</b>	<b>0,00</b>		<b>1.006.616,00</b>		<b>0,00</b>	<b>7.207.785,96</b>		<b>0,00</b>	

(\*) I dati indicano le previsioni di competenza e di cassa (la tabella è predisposta per ciascun esercizio compreso nel bilancio di previsione).



# Comune di Arnara

PROVINCIA DI FROSINONE

VERBALE DI DELIBERAZIONE DEL CONSIGLIO COMUNALE

N. 4 del 06.05.2023

OGGETTO	"Rendiconto dell' esercizio 2022 e relazione sulla gestione(Art. 151, c. 6, D.Lgs n. 118/2011)- Approvazione".
---------	--

L'anno **Duemilaventitre** (2023), addì **SEI** mese di **MAGGIO** alle ore **9,30** nella SALA CONSILIARE

Previa l'osservanza di tutte le formalità prescritte dal D.Lgs.267/2000 e del Regolamento del Consiglio Comunale, si è riunito il Consiglio Comunale in SEDUTA ORDINARIA e PUBBLICA di PRIMA CONVOCAZIONE.

Dopo l' appello iniziale, al presente punto risultano i signori consiglieri :

*FIORI MASSIMO*  
*CECCONI DIEGO*  
*ROMA ROBERTO*  
*ROSSI TOMMASO*  
*FIORI RAFFAELLA*  
*PICARAZZI ANDREA*  
*SALVATORI MARIO*  
*BATTAGLINI GIACINTA*  
*OTTAVIANI LUIGI*  
*LOZZI ANTONIO*  
*INCITTI GABRIELE*

- SINDACO  
-CONSIGLIERE  
-CONSIGLIERE  
-CONSIGLIERE  
-CONSIGLIERE  
-CONSIGLIERE  
-CONSIGLIERE  
-CONSIGLIERE  
-CONSIGLIERE  
-CONSIGLIERE  
-CONSIGLIERE

Tot. Presenti – Assenti

Presente	Assente
X	
X	
X	
X	
	X
X	
X	
X	
	X
	X
	X
7	4

Assiste alla seduta il SEGRETARIO COMUNALE Dott. Franco LOI  
Essendo presente il numero legale per la validità della odierna seduta, il Sig. MASSIMO FIORI - *Sindaco* assume la presidenza e, dichiarata aperta la seduta, propone la trattazione dell'argomento in oggetto.

Il Sindaco passa al secondo punto all' odg che ha per oggetto: "Rendiconto dell' esercizio 2022 e relazione sulla gestione(Art. 151, c. 6, D.Lgs n. 118/2011)- Approvazione". Non essendoci interventi si passa alla votazione.

### IL CONSIGLIO COMUNALE

**PREMESSO CHE** con D.Lgs. n. 118 del 23.06.2011, come modificato dal D.Lgs. 10 agosto 2014 n. 126, recante disposizioni in materia di armonizzazione dei sistemi contabili e degli schemi di bilancio delle Regioni, degli Enti Locali e dei loro organismi, sono stati individuati i principi contabili fondamentali del coordinamento della finanza pubblica ai sensi dell'art. 117 - c. 3 - della Costituzione;

**RICHIAMATO** il D.M. 02 agosto 2022 con cui è stato aggiornato lo schema di rendiconto per l'esercizio 2022;

**RICHIAMATO** l'art. 227 comma 1: "La dimostrazione dei risultati di gestione avviene mediante il rendiconto, il quale comprende il Conto del Bilancio, il Conto Economico ed il Stato Patrimoniale";

**RICHIAMATO** l'art. 232 comma 2 del D. Lgs. n. 267/2000, in base al quale gli enti locali con popolazione inferiore a 5.000 abitanti (tra cui è compreso il Comune di Arnara) possono non tenere la contabilità economico-patrimoniale;

**RICHIAMATO** il D.L. 26 ottobre 2019, n. 124 che ha disposto (con l'art. 57, comma 2-ter, lettera b) che gli enti locali che optano per la facoltà di cui sopra allegano al rendiconto una situazione patrimoniale al 31 dicembre dell'anno precedente, redatta secondo lo schema di cui all'allegato n. 10 al decreto legislativo 23 giugno 2011, n. 118, e con modalità semplificate individuate con decreto del Ministero dell'economia e delle finanze;

**VISTO** il decreto MEF del 12/10/2021 con cui sono state approvate tali modalità semplificate a decorrere dal 2021, in sostituzione di quelle approvate con decreto MEF 10/11/2020;

**RICHIAMATA** la deliberazione di G.C. n. 26 del 24.04.2021 con cui il Comune di Arnara ha optato, a decorrere dall'esercizio 2021, per l'applicazione della contabilità patrimoniale "semplificata" ai sensi dell'art. 232 comma 2 TUEL;

**RICHIAMATA** la delibera n. 17 del 28.03.2023 con cui la Giunta comunale ha approvato, ai sensi del Decreto Legislativo 18.08.2000 n° 267, lo schema del rendiconto della gestione per l'esercizio finanziario 2022;

**EVIDENZIATO** che il rendiconto della gestione per l'esercizio finanziario 2022, predisposto sulla base dei modelli previsti dall'allegato 10 al D.Lgs. 118/2011, è composto da:

- > Conto del Bilancio
- > Situazione patrimoniale semplificata

e dai seguenti allegati:

- a) il prospetto dimostrativo del risultato di amministrazione;
  - a1) elenco analitico delle risorse accantonate nel risultato di amministrazione
  - a2) elenco analitico delle risorse vincolate nel risultato di amministrazione
  - a3) elenco analitico delle risorse destinate agli investimenti nel risultato di amministrazione
- b) il prospetto concernente la composizione, per missioni e programmi, del fondo pluriennale vincolato;
- c) il prospetto concernente la composizione del fondo crediti di dubbia esigibilità;
- d) il prospetto degli accertamenti per titoli, tipologie e categorie;
- e) il prospetto degli impegni per missioni, programmi e macroaggregati;
- f) la tabella dimostrativa degli accertamenti assunti nell'esercizio in corso e negli esercizi precedenti imputati agli esercizi successivi;
- g) la tabella dimostrativa degli impegni assunti nell'esercizio in corso e negli esercizi precedenti imputati agli esercizi successivi;
- h) il prospetto rappresentativo dei costi sostenuti per missione;
- k) per i soli enti locali, il prospetto delle spese sostenute per lo svolgimento delle funzioni delegate dalle regioni;
- l) il prospetto dei dati SIOPE;



- m) l'elenco dei residui attivi e passivi provenienti dagli esercizi anteriori a quello di competenza, distintamente per esercizio di provenienza e per capitolo;
- n) l'elenco dei crediti inesigibili, stralciati dal conto del bilancio, sino al compimento dei termini di prescrizione;
- o) la relazione sulla gestione dell'organo esecutivo;

**DATO ATTO** che il rendiconto è inoltre corredato dai seguenti ulteriori allegati:

- relazione illustrativa della Giunta sulla gestione, contenente la nota informativa relativa ai crediti e debiti reciproci tra l'ente e le società partecipate di cui all'art. 6 c. 4 del D.L. 95/2012;
- relazione dell'Organo di Revisore;
- tabella dei parametri di riscontro della situazione di deficiarietà strutturale ai sensi dell'art. 228 comma 5, del D.Lgs. n. 267/2000, definita con decreto del MEF 01/08/2019;
- deliberazione del Consiglio Comunale n. 30 del 10.08.2022 la salvaguardia degli equilibri generali di bilancio ai sensi dell'art. 193 del D.Lgs. n. 267/2000;
- prospetti relativi alle entrate e alle uscite aggregate per codice SIOPE e il prospetto delle disponibilità liquide, di cui all'art. 77 quater, del D.L. 25/06/2008 n. 112, convertito nella Legge 6 agosto 2008 n. 133;
- il piano degli indicatori e dei risultati di bilancio di cui al comma 1 dell'articolo 18-bis, del D.Lgs. n. 118/2011, redatto secondo gli schemi approvati dal Decreto del Ministro dell'Interno del 23/12/2015, come successivamente modificato dal Decreto del Ministro dell'Interno del 05/08/2022;
- tabella di monitoraggio, integrata da apposita relazione, ai sensi del Decreto del 13 ottobre 2022 in relazione al livello dei servizi offerti e all'utilizzo delle risorse da destinare al finanziamento e allo sviluppo dei servizi sociali, con riferimento alle risorse aggiuntive in sede di Fondo di solidarietà comunale di cui all'art. 1 comma 792 della Legge di Bilancio 2021 (Legge n. 178/2020);
- tabella di monitoraggio, integrata da apposita relazione, ai sensi del Decreto del 30 maggio 2022 in relazione del numero di studenti disabili, frequentanti la scuola dell'infanzia, primaria e secondaria di 1° grado, privi di autonomia, a cui viene fornito il trasporto per raggiungere la sede scolastica, con riferimento alle risorse aggiuntive in sede di Fondo di solidarietà comunale di cui all'art. 1 comma 174 della Legge di Bilancio 2022 (Legge n. 234/2021);
- tabella di monitoraggio, integrata da apposita relazione, ai sensi del Decreto del 19 luglio 2022 in relazione alle azioni volte a rimuovere gli squilibri territoriali nell'erogazione del servizio di asilo nido, con riferimento alle risorse aggiuntive in sede di Fondo di solidarietà comunale di cui all'art. 1 comma 172-173 della Legge di Bilancio 2022 (Legge n. 234/2021);

**RICHIAMATE** inoltre le seguenti disposizione del D.Lgs. 18 agosto 2000, n. 267:

- art. 151 comma 6°: "Al rendiconto è allegata una relazione della Giunta sulla gestione che esprime le valutazioni di efficacia dell'azione condotta sulla base dei risultati conseguiti, e gli altri documenti previsti dall'art. 11, comma 4, del decreto legislativo 23 giugno 2011, n. 118";
- art. 231: "La relazione sulla gestione è un documento illustrativo della gestione dell'ente, nonché dei fatti di rilievo verificatisi dopo la chiusura dell'esercizio, contiene ogni eventuale informazione utile ad una migliore comprensione dei dati contabili, ed è predisposto secondo le modalità previste dall'art. 11, comma 6, del decreto legislativo 23 giugno 2011, n. 118, e successive modificazioni.";

**VISTA** la relazione predisposta per le predette finalità e considerata la necessità di disporre l'approvazione;

**PRESO ATTO** che con Determinazione del Responsabile del Servizio Vigilanza n. 1 del 17.01.2023, del Servizio Segreteria e Affari generali n. 9 del 1.03.2023, del Servizio Finanziario/Tributi n. 21 del 20.02.2023, del Servizio Tecnico/Urbanistica n. 26 del 1.03.2023 e del Servizio Amministrazione/Sociale n. 38 del 25.02.2023 si è provveduto al riaccertamento dei

residui attivi e passivi esistenti alla fine dell'esercizio e da iscrivere nel conto del bilancio, previa verifica, per ciascuno di essi, delle motivazioni che ne hanno comportato la cancellazione e delle ragioni che ne consentono il mantenimento, in conformità all'art. 228 del D.Lgs. 18 agosto 2000, n. 267;

**RICHIAMATA** la deliberazione di Giunta Comunale n. 16 del 26.03.2023, con cui è stato operato, ai sensi dell'art. 3, comma 4, del decreto legislativo 23 giugno 2011, n. 118, il riaccertamento dei residui attivi e passivi ai fini della loro imputazione agli esercizi di rispettiva esigibilità;

**DATO ATTO** che è stata regolarmente compiuta l'operazione di parifica dei conti degli agenti contabili (Tesoriere, Economo comunale, agenti contabili interni ed esterni);

**CONSIDERATO** che:

- la gestione evidenzia un risultato di amministrazione di euro 98.506,74;
- il fondo di cassa al 31.12.2022 risulta pari ad euro 764.029,05;
- la Situazione patrimoniale semplificata evidenzia un Patrimonio Netto al 31.12.2022 di euro 11.503.985,77;

**DATO ATTO** che, per quanto concerne il rispetto del vincolo sulla spesa del personale, di cui all'art. 1, comma 557/562, della 296/2006, si evidenzia che, a fronte di un limite di spesa determinato in euro 529.436,51 (spesa media triennio 2011-2013 ai sensi del D.L. 90/2014), la spesa di personale per l'anno 2022, come definita dalla Circolare n. 9 del 17 febbraio 2006 del Ministero dell'Economia e delle Finanze e dalla deliberazione n. 16/2009 della Corte dei Conti Sezione delle Autonomie, ammonta ad 389.3886,97 anche in considerazione della nuova capacità assunzionale definita ai sensi dell'art. 33 del D.L. 34/2019 (decreto crescita) e del successivo decreto applicativo del 17.03.2020, recante "Misure per la definizione delle capacità assunzionali di personale a tempo indeterminato dei comuni": pertanto si evidenzia il rispetto dei limiti delle spese di personale;

**EVIDENZIATO** che ai sensi dell'art. 6, comma 4, del D.L. n. 95/2012 convertito con modificazioni nella Legge n. 135/2012 è stata allegata al rendiconto della gestione una nota informativa contenente la verifica dei crediti e dei debiti reciproci con le partecipate, debitamente asseverata dai rispettivi Organi di Revisione;

**DATO ATTO** inoltre che:

▲ ai sensi dell'art. 41 del D.L. 66/2014, alla relazione sulla gestione approvata dalla Giunta Comunale è stato allegato un prospetto, sottoscritto dal rappresentante legale e dal responsabile finanziario, attestante l'importo dei pagamenti relativi a transazioni commerciali effettuati dopo la scadenza dei termini previsti dal decreto legislativo 9 ottobre 2002, n. 231, nonché l'indicatore annuale di tempestività dei pagamenti di cui all'articolo 33 del decreto legislativo 14 marzo 2013, n. 33;

▲ ai sensi della Legge n. 145/2018 l'indicatore finale di ritardo annuale dei pagamenti per l'anno 2022 è risultato pari a 101,22 giorni, così come certificato con deliberazione della Giunta Comunale n. 14 del 14.02.2023;

**PRESO ATTO** che lo schema di Rendiconto comprensivo dei suoi allegati è stato inviato all'Organo di Revisione con e-mail del 3.04.2023;

**EVIDENZIATO** che l'Organo di Revisione ha certificato la conformità dei dati del rendiconto della gestione per l'esercizio finanziario 2022 con quelli delle scritture contabili dell'Ente e con quelli del conto del Tesoriere, ed ha espresso parere favorevole con relazione registrata al prot. 2211 del 26.04.2023, ai sensi dell'art. 239, lett. d), del D.Lgs. n. 267/2000;

**PRESO ATTO** che lo schema di Rendiconto comprensivo dei suoi allegati e della relazione dell'Organo di Revisione è stato depositato ai consiglieri comunali con nota del 7.04.2023;

**ACQUISITO** il parere favorevole, sotto il profilo della regolarità tecnica e contabile, da parte del Responsabile del Servizio Finanziario;

## CON VOTI

Presenti n. 7  
assenti n. 4  
favorevoli n. 7  
contrari n. ///  
astenuti n. ///

espressi in forma palese dai consiglieri presenti e votanti;

## DELIBERA

1. **DI APPROVARE** il rendiconto della gestione finanziaria per l'esercizio 2022, ai sensi dell'art. 227 del D.Lgs. 10/08/2000 n. 267 ed allegati, composto dal Conto del Bilancio, Situazione patrimoniale semplificata e corredato degli allegati "Relazione sulla gestione 2022" e "Relazione del Revisore dei conti" che formano parte integrante e sostanziale della presente deliberazione, dando atto che lo stesso si concretizza nelle seguenti risultanze finali:

### PROSPETTO DIMOSTRATIVO DEL RISULTATO DI AMMINISTRAZIONE ANNO 2022

		GESTIONE		
		RESIDUI	COMPETENZA	TOTALE
Fondo di cassa al 1° gennaio				749.231,22
RISCOSSIONI	(+)	762.547,16	1.419.315,29	2.181.862,45
PAGAMENTI	(-)	929.338,37	1.237.726,25	2.167.064,62
SALDO DI CASSA AL 31 DICEMBRE	(=)			764.029,05
PAGAMENTI per azioni esecutive non regolarizzate al 31 dicembre	(-)			0,00
FONDO DI CASSA AL 31 DICEMBRE	(=)			764.029,05
RESIDUI ATTIVI	(+)	3.041.028,88	394.929,75	3.435.958,63
<i>di cui derivanti da accertamenti di tributi effettuati sulla base della stima del dipartimento delle finanze</i>				0,00
RESIDUI PASSIVI	(-)	1.737.611,34	1.156.236,13	2.893.847,47
FONDO PLURIENNALE VINCOLATO PER SPESE CORRENTI <sup>(1)</sup>	(-)			15.951,34
FONDO PLURIENNALE VINCOLATO PER SPESE IN C.TO CAPITALE <sup>(1)</sup>	(-)			0,00
FONDO PLURIENNALE VINCOLATO PER ATTIVITÀ FINANZIARIE <sup>(1)</sup>	(-)			0,00
RISULTATO DI AMMINISTRAZIONE AL 31 DICEMBRE 2022 (A) <sup>(2)</sup>	(=)			1.290.188,87
<b>Composizione del risultato di amministrazione al 31 dicembre 2022</b>				
<b>Parte accantonata <sup>(3)</sup></b>				
Fondo crediti di dubbia esazione al 31/12/2022 <sup>(4)</sup>				500.504,40
Accantonamento residui perenti al 31/12/2022 (solo per le regioni) <sup>(5)</sup>				0,00
Fondo anticipazioni liquidità				336.214,96

Fondo perdite società partecipate	0,00
Fondo contenzioso	32.000,00
Altri accantonamenti	110.429,54
<b>Totale parte accantonata (B)</b>	<b>979.148,90</b>
<b>Parte vincolata</b>	
Vincoli derivanti da leggi e dai principi contabili	107.009,91
Vincoli derivanti da trasferimenti	105.523,32
Vincoli derivanti da contrazione di mutui	0,00
Vincoli formalmente attribuiti dall'ente	0,00
Altri vincoli da specificare	0,00
<b>Totale parte vincolata (C)</b>	<b>212.533,23</b>
<b>Totale parte destinata agli investimenti (D)</b>	<b>0,00</b>
<b>Totale parte disponibile (E)=(A)-(B)-(C)-(D)</b>	<b>98.506,74</b>
F) di cui Disavanzo da debito autorizzato e non contratto <sup>(6)</sup>	0,00
<b>Se E è negativo, tale importo è iscritto tra le spese del bilancio di previsione come disavanzo da ripianare <sup>(6)</sup></b>	

2. **DI APPROVARE** i prospetti allegati contenenti "Elenco dei residui attivi e passivi eliminati/mantenuti provenienti dall'esercizio 2022 e precedenti";

3. **DI DARE ATTO** che, per effetto della presente deliberazione, l'ammontare dei residui attivi e passivi risultanti dal rendiconto di gestione è il seguente:

**ENTRATA:** Residui attivi euro 3.435.958,63

**USCITA:** Residui passivi euro 3.893.847,47

4. **DI APPROVARE** inoltre i seguenti allegati al rendiconto 2022:

- relazione illustrativa della Giunta sulla gestione, contenente la nota informativa relativa ai crediti e debiti reciproci tra l'ente e le società partecipate di cui all'art. 6 c. 4 del D.L. 95/2012;
- relazione dell'Organo di Revisore;
- tabella dei parametri di riscontro della situazione di deficitarietà strutturale ai sensi dell'art. 228 comma 5, del D.Lgs. n° 267/2000, definita con decreto del MEF 01/08/2019;
- deliberazione del Consiglio Comunale n°30 del 10.08.2022 riguardante la salvaguardia degli equilibri generali di bilancio ai sensi dell'art. 193 del D.Lgs. n. 267/2000;
- prospetti relativi alle entrate e alle uscite aggregate per codice SIOPE e il prospetto delle disponibilità liquide, di cui all'art. 77 quater, del D.L. 25/06/2008 n°112, convertito nella Legge 6 agosto 2008 n°133;
- piano degli indicatori e dei risultati di bilancio di cui al comma 1 dell'articolo 18-bis, del D.Lgs. n. 118/2011, redatto secondo gli schemi approvati dal Decreto del Ministro dell'Interno del 23/12/2015, come successivamente modificato dal Decreto del Ministro dell'Interno del 05/08/2022;
- tabella di monitoraggio, integrata da apposita relazione, ai sensi del Decreto 13/10/2022 in relazione al livello dei servizi offerti e all'utilizzo delle risorse da destinare al finanziamento e allo sviluppo dei servizi sociali, con riferimento alle risorse aggiuntive in sede di Fondo di solidarietà comunale di cui all'art. 1 comma 792 della Legge di Bilancio 2021 (Legge n. 178/2020);
- tabella di monitoraggio, integrata da apposita relazione, ai sensi del Decreto del 30 maggio 2022 in relazione del numero di studenti disabili, frequentanti la scuola dell'infanzia, primaria e secondaria di 1° grado, privi di autonomia, a cui viene fornito il trasporto per raggiungere la sede scolastica, con riferimento alle risorse aggiuntive in sede di Fondo di solidarietà comunale di cui all'art. 1 comma 174 della Legge di Bilancio 2022 (Legge n. 234/2021);
- tabella di monitoraggio, integrata da apposita relazione, ai sensi del Decreto del 19 luglio 2022 in relazione alle azioni volte a rimuovere gli squilibri territoriali

nell'erogazione del servizio di asilo nido, con riferimento alle risorse aggiuntive in sede di Fondo di solidarietà comunale di cui all'art. 1 comma 172-173 della Legge di Bilancio 2022 (Legge n. 234/2021);

5. **DI APPROVARE** i conti della gestione del Tesoriere, degli agenti contabili interni;
6. **DI DARE ATTO** del rispetto del vincolo sulla spesa del personale per l'anno 2022, di cui all'art. 1, comma 557/562 della 296/2006, anche in considerazione della nuova capacità assunzionale definita ai sensi dell'art. 33 del D.L. 34/2019 (decreto crescita) e del successivo decreto applicativo del 17.03.2020;

Successivamente, con separata ed unanime votazione espressa nelle forme di legge,

#### **DICHIARA**

il presente provvedimento immediatamente eseguibile ai sensi dell'art. 134, ultimo comma, del T.U.E.L. n. 267/2000.

La seduta si chiude alle ore 09:37.



# Comune di Arnara

(Provincia di Frosinone)

via Dei Fossi 10 – P.I. 00274910603 – Tel. 0775/231079 – Fax 0775/231233 – email – [comunearnara@virgilio.it](mailto:comunearnara@virgilio.it)  
SITO WEB – [www.comune.arnara.fr.it](http://www.comune.arnara.fr.it)

## Proposta Deliberazione Consiglio Comunale



PARERE ex art. 49 1° comma decreto Legislativo 18 Agosto 2000, n. 267.

**OGGETTO: Approvazione del Rendiconto della gestione 2022**

**Parere espresso, ai sensi dell' art.49, 1° comma, del Decreto Legislativo 18 Agosto 2000, n. 267 del Responsabile dell'area Finanziaria – Tributi , in ordine alla regolarità tecnica e contabile, nel modo seguente:**

**FAVOREVOLE,**

**Li 28.03.2023**

**Il Responsabile del Servizio**  
**Romina Pironi**  
  


Letto, approvato, sottoscritto.

IL SINDACO  
MASSIMO FIORI

Il Segretario Comunale  
Dott. Franco Loi

Il sottoscritto Messo Comunale,

**A T T E S T A**

- Che la presente deliberazione è stata affissa all'Albo Pretorio comunale per 15 giorni consecutivi dal \_\_\_\_\_

Arnara, li \_\_\_\_\_

IL MESSO COMUNALE

Il sottoscritto Segretario Comunale visti gli atti d'ufficio

**A T T E S T A**

Che la presente deliberazione

E' divenuta esecutiva il giorno \_\_\_\_\_

- perché dichiarata immediatamente eseguibile (Art: 134, comma 4, del D.Lgs n. 267/2000)
- decorsi 10 giorni dalla pubblicazione (Art. 134, comma 3, del D.Lgs. n. 267/2000)

Arnara, li \_\_\_\_\_

IL SEGRETARIO COMUNALE  
Dott. Franco Loi



**Elenco residui attivi presunti da trasmettere al tesoriere in caso di esercizio provvisorio, unitamente alle previsioni del secondo esercizio del bilancio di previsione armonizzato dell'esercizio precedente**

(schema di prospetto consigliato dalla Commissione Arconet)

**ENTRATE 2024**

TITOLO TIPOLOGIA	DENOMINAZIONE	RESIDUI PRESUNTI ATTIVI AL TERMINE DELL'ESERCIZIO PRECEDENTE QUELLO CUI SI RIFERISCE L'ESERCIZIO PROVVISORIO
TITOLO 1		Entrate correnti di natura tributaria, contributiva e perequativa
10101	Tipologia 101: Imposte, tasse e proventi assimilati	1.018.876,29
10301	Tipologia 301: Fondi perequativi da Amministrazioni Centrali	160.638,68
<b>10000 Totale TITOLO 1</b>	<b>Entrate correnti di natura tributaria, contributiva e perequativa</b>	<b>1.179.514,97</b>
TITOLO 2		Trasferimenti correnti
20101	Tipologia 101: Trasferimenti correnti da Amministrazioni pubbliche	150.390,11
<b>20000 Totale TITOLO 2</b>	<b>Trasferimenti correnti</b>	<b>150.390,11</b>
TITOLO 3		Entrate extratributarie
30100	Tipologia 100: Vendita di beni e servizi e proventi derivanti dalla gestione dei beni	43.578,79
30200	Tipologia 200: Proventi derivanti dall'attività di controllo e repressione delle irregolarità e degli illeciti	0,00
30500	Tipologia 500: Rimborsi e altre entrate correnti	97.281,15
<b>30000 Totale TITOLO 3</b>	<b>Entrate extratributarie</b>	<b>140.859,94</b>
TITOLO 4		Entrate in conto capitale
40200	Tipologia 200: Contributi agli investimenti	1.500.951,65
40300	Tipologia 300: Altri trasferimenti in conto capitale	23.228,70
40500	Tipologia 500: Altre entrate in conto capitale	755.062,38
<b>40000 Totale TITOLO 4</b>	<b>Entrate in conto capitale</b>	<b>2.279.242,73</b>
TITOLO 5		Entrate da riduzione di attività finanziarie
50400	Tipologia 400: Altre entrate per riduzione di attività finanziarie	2.993,91
<b>50000 Totale TITOLO 5</b>	<b>Entrate da riduzione di attività finanziarie</b>	<b>2.993,91</b>
TITOLO 7		Anticipazioni da istituto tesoriere/cassiere
70100	Tipologia 100: Anticipazioni da istituto tesoriere/cassiere	0,00
<b>70000 Totale TITOLO 7</b>	<b>Anticipazioni da istituto tesoriere/cassiere</b>	<b>0,00</b>
TITOLO 9		Entrate per conto terzi e partite di giro
90100	Tipologia 100: Entrate per partite di giro	8.660,97
90200	Tipologia 200: Entrate per conto terzi	2.300,23
<b>90000 Totale TITOLO 9</b>	<b>Entrate per conto terzi e partite di giro</b>	<b>10.961,20</b>



**Elenco residui attivi presunti da trasmettere al tesoriere in caso di esercizio provvisorio, unitamente alle previsioni del secondo esercizio del bilancio di previsione armonizzato dell'esercizio precedente**

(schema di prospetto consigliato dalla Commissione Arconet)

**ENTRATE 2024**

TITOLO TIPOLOGIA	DENOMINAZIONE	RESIDUI PRESUNTI ATTIVI AL TERMINE DELL'ESERCIZIO PRECEDENTE QUELLO CUI SI RIFERISCE L'ESERCIZIO PROVVISORIO
<b>TOTALE TITOLI</b>		3.763.962,86
<b>TOTALE GENERALE DELLE ENTRATE</b>		3.763.962,86

**Elenco residui passivi presunti da trasmettere al tesoriere in caso di esercizio provvisorio, unitamente alle previsioni del secondo esercizio del bilancio di previsione armonizzato dell'esercizio precedente**

(schema di prospetto consigliato dalla Commissione Arconet)

**SPESE ANNO 2024**

MISSIONE, PROGRAMMA, TITOLO	DENOMINAZIONE	RESIDUI PASSIVI PRESUNTI AL TERMINE DELL'ESERCIZIO PRECEDENTE A QUELLO CUI SI RIFERISCE L'ESERCIZIO PROVVISORIO
<b>MISSIONE 01 Servizi istituzionali, generali e di gestione</b>		
<b>01 01 Programma</b>	<b>01 Organi istituzionali</b>	
	Titolo 1 Spese correnti	28.065,29
	Titolo 2 Spese in conto capitale	303.542,80
	<b>Totale programma 01 Organi istituzionali</b>	<b>331.608,09</b>
<b>01 02 Programma</b>	<b>02 Segreteria generale</b>	
	Titolo 1 Spese correnti	22.579,64
	<b>Totale programma 02 Segreteria generale</b>	<b>22.579,64</b>
<b>01 03 Programma</b>	<b>03 Gestione economica, finanziaria, programmazione, provveditorato</b>	
	Titolo 1 Spese correnti	76.784,74
	<b>Totale programma 03 Gestione economica, finanziaria, programmazione, provveditorato</b>	<b>76.784,74</b>
<b>01 04 Programma</b>	<b>04 Gestione delle entrate tributarie e servizi fiscali</b>	
	Titolo 1 Spese correnti	62.771,87
	<b>Totale programma 04 Gestione delle entrate tributarie e servizi fiscali</b>	<b>62.771,87</b>
<b>01 05 Programma</b>	<b>05 Gestione dei beni demaniali e patrimoniali</b>	
	Titolo 1 Spese correnti	3.313,00
	Titolo 2 Spese in conto capitale	31.577,20

**Elenco residui passivi presunti da trasmettere al tesoriere in caso di esercizio provvisorio, unitamente alle previsioni del secondo esercizio del bilancio di previsione armonizzato dell'esercizio precedente**

(schema di prospetto consigliato dalla Commissione Arconet)

**SPESE ANNO 2024**

MISSIONE, PROGRAMMA, TITOLO	DENOMINAZIONE	RESIDUI PASSIVI PRESUNTI AL TERMINE DELL'ESERCIZIO PRECEDENTE A QUELLO CUI SI RIFERISCE L'ESERCIZIO PROVVISORIO
<b>Totale programma 05 Gestione dei beni demaniali e patrimoniali</b>		<b>34.890,20</b>
<b>01 06 Programma</b>	<b>06 Ufficio tecnico</b>	
	Titolo 1 Spese correnti	64.177,82
<b>Totale programma 06 Ufficio tecnico</b>		<b>64.177,82</b>
<b>01 07 Programma</b>	<b>07 Elezioni e consultazioni popolari - Anagrafe e stato civile</b>	
	Titolo 1 Spese correnti	8.472,76
<b>Totale programma 07 Elezioni e consultazioni popolari - Anagrafe e stato civile</b>		<b>8.472,76</b>
<b>01 08 Programma</b>	<b>08 Statistica e sistemi informativi</b>	
	Titolo 1 Spese correnti	0,54
<b>Totale programma 08 Statistica e sistemi informativi</b>		<b>0,54</b>
<b>01 10 Programma</b>	<b>10 Risorse umane</b>	
	Titolo 1 Spese correnti	8.540,00
<b>Totale programma 10 Risorse umane</b>		<b>8.540,00</b>
<b>01 11 Programma</b>	<b>11 Altri servizi generali</b>	
	Titolo 1 Spese correnti	62.199,57
<b>Totale programma 11 Altri servizi generali</b>		<b>62.199,57</b>

**Elenco residui passivi presunti da trasmettere al tesoriere in caso di esercizio provvisorio, unitamente alle previsioni del secondo esercizio del bilancio di previsione armonizzato dell'esercizio precedente**

(schema di prospetto consigliato dalla Commissione Arconet)

**SPESE ANNO 2024**

MISSIONE, PROGRAMMA, TITOLO	DENOMINAZIONE	RESIDUI PASSIVI PRESUNTI AL TERMINE DELL'ESERCIZIO PRECEDENTE A QUELLO CUI SI RIFERISCE L'ESERCIZIO PROVVISORIO
<b>TOTALE MISSIONE 01</b> Servizi istituzionali, generali e di gestione		<b>672.025,23</b>
<b>MISSIONE 03 Ordine pubblico e sicurezza</b>		
<b>03 01 Programma</b>	<b>01 Polizia locale e amministrativa</b>	
	Titolo 1 Spese correnti	12.881,00
<b>Totale programma 01 Polizia locale e amministrativa</b>		<b>12.881,00</b>
<b>03 02 Programma</b>	<b>02 Sistema integrato di sicurezza urbana</b>	
	Titolo 2 Spese in conto capitale	0,27
<b>Totale programma 02 Sistema integrato di sicurezza urbana</b>		<b>0,27</b>
<b>TOTALE MISSIONE 03</b> Ordine pubblico e sicurezza		<b>12.881,27</b>
<b>MISSIONE 04 Istruzione e diritto allo studio</b>		
<b>04 01 Programma</b>	<b>01 Istruzione prescolastica</b>	
	Titolo 1 Spese correnti	5.293,12
<b>Totale programma 01 Istruzione prescolastica</b>		<b>5.293,12</b>
<b>04 02 Programma</b>	<b>02 Altri ordini di istruzione</b>	
	Titolo 1 Spese correnti	1.075,15
	Titolo 2 Spese in conto capitale	1.024.704,57
<b>Totale programma 02 Altri ordini di istruzione</b>		<b>1.025.779,72</b>
<b>04 06 Programma</b>	<b>06 Servizi ausiliari all'istruzione</b>	

**Elenco residui passivi presunti da trasmettere al tesoriere in caso di esercizio provvisorio, unitamente alle previsioni del secondo esercizio del bilancio di previsione armonizzato dell'esercizio precedente**

(schema di prospetto consigliato dalla Commissione Arconet)

**SPESE ANNO 2024**

MISSIONE, PROGRAMMA, TITOLO	DENOMINAZIONE	RESIDUI PASSIVI PRESUNTI AL TERMINE DELL'ESERCIZIO PRECEDENTE A QUELLO CUI SI RIFERISCE L'ESERCIZIO PROVVISORIO
	Titolo 1 Spese correnti	7.692,00
	<b>Totale programma 06 Servizi ausiliari all'istruzione</b>	<b>7.692,00</b>
<b>04 07 Programma</b>	<b>07 Diritto allo studio</b>	
	Titolo 2 Spese in conto capitale	1.862,35
	<b>Totale programma 07 Diritto allo studio</b>	<b>1.862,35</b>
<b>TOTALE MISSIONE 04</b>	<b>Istruzione e diritto allo studio</b>	<b>1.040.627,19</b>
<b>MISSIONE</b>	<b>05 Tutela e valorizzazione dei beni e attività culturali</b>	
<b>05 01 Programma</b>	<b>01 Valorizzazione dei beni di interesse storico</b>	
	Titolo 2 Spese in conto capitale	40.000,00
	<b>Totale programma 01 Valorizzazione dei beni di interesse storico</b>	<b>40.000,00</b>
<b>05 02 Programma</b>	<b>02 Attività culturali e interventi diversi nel settore culturale</b>	
	Titolo 1 Spese correnti	2.000,98
	<b>Totale programma 02 Attività culturali e interventi diversi nel settore culturale</b>	<b>2.000,98</b>
<b>TOTALE MISSIONE 05</b>	<b>Tutela e valorizzazione dei beni e attività culturali</b>	<b>42.000,98</b>
<b>MISSIONE</b>	<b>06 Politiche giovanili, sport e tempo libero</b>	
<b>06 01 Programma</b>	<b>01 Sport e tempo libero</b>	
	Titolo 1 Spese correnti	5.948,61

**Elenco residui passivi presunti da trasmettere al tesoriere in caso di esercizio provvisorio, unitamente alle previsioni del secondo esercizio del bilancio di previsione armonizzato dell'esercizio precedente**

(schema di prospetto consigliato dalla Commissione Arconet)

**SPESE ANNO 2024**

MISSIONE, PROGRAMMA, TITOLO	DENOMINAZIONE	RESIDUI PASSIVI PRESUNTI AL TERMINE DELL'ESERCIZIO PRECEDENTE A QUELLO CUI SI RIFERISCE L'ESERCIZIO PROVVISORIO
	Titolo 2 Spese in conto capitale	5.419,27
	<b>Totale programma 01 Sport e tempo libero</b>	<b>11.367,88</b>
<b>06 02 Programma</b>	<b>02 Giovani</b>	
	Titolo 2 Spese in conto capitale	637.200,72
	<b>Totale programma 02 Giovani</b>	<b>637.200,72</b>
<b>TOTALE MISSIONE 06</b>	<b>Politiche giovanili, sport e tempo libero</b>	<b>648.568,60</b>
<b>MISSIONE</b>	<b>08 Assetto del territorio ed edilizia abitativa</b>	
<b>08 01 Programma</b>	<b>01 Urbanistica e assetto del territorio</b>	
	Titolo 2 Spese in conto capitale	17.502,21
	<b>Totale programma 01 Urbanistica e assetto del territorio</b>	<b>17.502,21</b>
<b>TOTALE MISSIONE 08</b>	<b>Assetto del territorio ed edilizia abitativa</b>	<b>17.502,21</b>
<b>MISSIONE</b>	<b>09 Sviluppo sostenibile e tutela del territorio e dell'ambiente</b>	
<b>09 02 Programma</b>	<b>02 Tutela, valorizzazione e recupero ambientale</b>	
	Titolo 2 Spese in conto capitale	255.818,72
	<b>Totale programma 02 Tutela, valorizzazione e recupero ambientale</b>	<b>255.818,72</b>
<b>09 03 Programma</b>	<b>03 Rifiuti</b>	
	Titolo 1 Spese correnti	63.875,35

**Elenco residui passivi presunti da trasmettere al tesoriere in caso di esercizio provvisorio, unitamente alle previsioni del secondo esercizio del bilancio di previsione armonizzato dell'esercizio precedente**

(schema di prospetto consigliato dalla Commissione Arconet)

**SPESE ANNO 2024**

MISSIONE, PROGRAMMA, TITOLO	DENOMINAZIONE	RESIDUI PASSIVI PRESUNTI AL TERMINE DELL'ESERCIZIO PRECEDENTE A QUELLO CUI SI RIFERISCE L'ESERCIZIO PROVVISORIO
<b>Totale programma 03 Rifiuti</b>		<b>63.875,35</b>
<b>09 04 Programma</b>	<b>04 Servizio idrico integrato</b>	
	Titolo 2 Spese in conto capitale	35.000,00
<b>Totale programma 04 Servizio idrico integrato</b>		<b>35.000,00</b>
<b>TOTALE MISSIONE 09</b>	<b>Sviluppo sostenibile e tutela del territorio e dell'ambiente</b>	<b>354.694,07</b>
<b>MISSIONE</b>	<b>10 Trasporti e diritto alla mobilità</b>	
<b>10 05 Programma</b>	<b>05 Viabilità e infrastrutture stradali</b>	
	Titolo 1 Spese correnti	129.515,05
	Titolo 2 Spese in conto capitale	23.064,53
<b>Totale programma 05 Viabilità e infrastrutture stradali</b>		<b>152.579,58</b>
<b>TOTALE MISSIONE 10</b>	<b>Trasporti e diritto alla mobilità</b>	<b>152.579,58</b>
<b>MISSIONE</b>	<b>12 Diritti sociali, politiche sociali e famiglia</b>	
<b>12 01 Programma</b>	<b>01 Interventi per l'infanzia e i minori e per asili nido</b>	
	Titolo 1 Spese correnti	11.148,56
<b>Totale programma 01 Interventi per l'infanzia e i minori e per asili nido</b>		<b>11.148,56</b>
<b>12 03 Programma</b>	<b>03 Interventi per gli anziani</b>	
	Titolo 1 Spese correnti	19.373,27

**Elenco residui passivi presunti da trasmettere al tesoriere in caso di esercizio provvisorio, unitamente alle previsioni del secondo esercizio del bilancio di previsione armonizzato dell'esercizio precedente**

(schema di prospetto consigliato dalla Commissione Arconet)

**SPESE ANNO 2024**

MISSIONE, PROGRAMMA, TITOLO	DENOMINAZIONE	RESIDUI PASSIVI PRESUNTI AL TERMINE DELL'ESERCIZIO PRECEDENTE A QUELLO CUI SI RIFERISCE L'ESERCIZIO PROVVISORIO
<b>Totale programma 03 Interventi per gli anziani</b>		<b>19.373,27</b>
<b>12 05 Programma</b>	<b>05 Interventi per le famiglie</b>	
	Titolo 1 Spese correnti	30.823,51
<b>Totale programma 05 Interventi per le famiglie</b>		<b>30.823,51</b>
<b>12 07 Programma</b>	<b>07 Programmazione e governo della rete dei servizi socio-sanitari e sociali</b>	
	Titolo 1 Spese correnti	71.528,40
<b>Totale programma 07 Programmazione e governo della rete dei servizi socio-sanitari e sociali</b>		<b>71.528,40</b>
<b>12 09 Programma</b>	<b>09 Servizio necroscopico e cimiteriale</b>	
	Titolo 2 Spese in conto capitale	149,00
<b>Totale programma 09 Servizio necroscopico e cimiteriale</b>		<b>149,00</b>
<b>TOTALE MISSIONE 12 Diritti sociali, politiche sociali e famiglia</b>		<b>133.022,74</b>
<b>MISSIONE 17 Energia e diversificazione delle fonti energetiche</b>		
<b>17 01 Programma</b>	<b>01 Fonti energetiche</b>	
	Titolo 2 Spese in conto capitale	75.000,00
<b>Totale programma 01 Fonti energetiche</b>		<b>75.000,00</b>
<b>TOTALE MISSIONE 17 Energia e diversificazione delle fonti energetiche</b>		<b>75.000,00</b>
<b>MISSIONE 99 Servizi per conto terzi</b>		
<b>99 01 Programma</b>	<b>01 Servizi per conto terzi e Partite di giro</b>	



**Elenco residui passivi presunti da trasmettere al tesoriere in caso di esercizio provvisorio, unitamente alle previsioni del secondo esercizio del bilancio di previsione armonizzato dell'esercizio precedente**

(schema di prospetto consigliato dalla Commissione Arconet)

**SPESE ANNO 2024**

MISSIONE, PROGRAMMA, TITOLO	DENOMINAZIONE	RESIDUI PASSIVI PRESUNTI AL TERMINE DELL'ESERCIZIO PRECEDENTE A QUELLO CUI SI RIFERISCE L'ESERCIZIO PROVVISORIO
	Titolo 7 Uscite per conto terzi e partite di giro	6.262,12
	<b>Totale programma 01 Servizi per conto terzi e Partite di giro</b>	<b>6.262,12</b>
TOTALE MISSIONE 99	Servizi per conto terzi	<b>6.262,12</b>
	<b>TOTALE DELLE MISSIONI</b>	<b>3.155.163,99</b>
	<b>TOTALE GENERALE DELLE SPESE</b>	<b>3.155.163,99</b>



# Comune di Arnara

(Provincia di Frosinone)

via Dei Fossi 10 – P.I. 00274910603 – Tel. 0775/231079 – Fax 0775/231233

SITO WEB – [www.comune.arnara.fr.it](http://www.comune.arnara.fr.it)

---

---

**ELENCO DEGLI INDIRIZZI INTERNET DI PUBBLICAZIONE DEL RENDICONTO DELLA GESTIONE 2022  
E DEL BILANCIO DI PREVISIONE 2024-2026**

<https://www.comune.arnara.fr.it/amministrazione-trasparente/>

**ELENCO DEGLI INDIRIZZI INTERNET DI PUBBLICAZIONE DEI RENDICONTI E BILANCI  
CONSOLIDATI DEI SOGGETTI CONSIDERATI NEL GRUPPO “AMMINISTRAZIONE PUBBLICA” DI CUI  
AL PRINCIPIO APPLICATO DEL BILANCIO CONSOLIDATO ALLEGATO AL DECRETO LEGISLATIVO  
23 GIUGNO 2011 N 118 E SUCCESSIVE MODIFICAZIONE**

<b>SOCIETA'</b>	<b>QUOTA PARTECIPAZIONE</b>	<b>CLASSIFICAZIONE</b>	<b>SITO INTERNET</b>
Società Ambiente Frosinone spa	1,087%	Società partecipata	<a href="http://www.safspa.it">www.safspa.it</a>

Comune di Arnara (FR)  
**BILANCIO DI PREVISIONE**  
**ENTRATE 2024**

TITOLO TIPOLOGIA	DENOMINAZIONE	RESIDUI PRESUNTI AL TERMINE DELL'ESERCIZIO PRECEDENTE QUELLO CUI SI RIFERISCE IL BILANCIO		PREVISIONI DEFINITIVE DELL'ANNO PRECEDENTE QUELLO CUI SI RIFERISCE IL BILANCIO <sup>(3)</sup>	PREVISIONI ANNO 2024	PREVISIONI DELL'ANNO 2025	PREVISIONI DELL'ANNO 2026
	<b>Fondo pluriennale vincolato per spese correnti <sup>(1)</sup></b>		previsioni di competenza	15.951,34	0,00	0,00	0,00
	<b>Fondo pluriennale vincolato per spese in conto capitale <sup>(1)</sup></b>		previsioni di competenza	0,00	0,00	0,00	0,00
	<b>Fondo pluriennale vincolato per attività finanziarie</b>		previsioni di competenza	0,00	0,00	0,00	0,00
	<b>Utilizzo avanzo di Amministrazione</b>		previsioni di competenza	129.974,28	12.949,90	0,00	0,00
	- di cui avanzo utilizzato anticipatamente <sup>(2)</sup>		previsioni di competenza	0,00	0,00		
	- di cui Utilizzo Fondo anticipazioni di liquidità		previsioni di competenza	0,00	0,00	0,00	0,00
	<b>Fondo di Cassa all'1/1/esercizio di riferimento</b>		previsioni di cassa	764.029,05	992.687,52		
<b>TITOLO 1</b>	<b>Entrate correnti di natura tributaria, contributiva e perequativa</b>						
<b>10101</b>	<b>Tipologia 101: Imposte, tasse e proventi assimilati</b>	1.018.876,29	previsione di competenza previsione di cassa	650.391,00 1.405.362,72	636.061,00 1.584.018,69	622.631,00	622.631,00
<b>10301</b>	<b>Tipologia 301: Fondi perequativi da Amministrazioni Centrali</b>	160.638,68	previsione di competenza previsione di cassa	486.880,00 486.880,00	486.880,00 647.518,68	486.880,00	486.880,00
<b>10000 Totale TITOLO 1</b>	<b>Entrate correnti di natura tributaria, contributiva e perequativa</b>	1.179.514,97	previsione di competenza previsione di cassa	1.137.271,00 1.892.242,72	1.122.941,00 2.231.537,37	1.109.511,00	1.109.511,00
<b>TITOLO 2</b>	<b>Trasferimenti correnti</b>						
<b>20101</b>	<b>Tipologia 101: Trasferimenti correnti da Amministrazioni pubbliche</b>	150.390,11	previsione di competenza previsione di cassa	389.578,31 497.903,04	266.095,25 416.485,36	254.138,25	254.138,25
<b>20000 Totale TITOLO 2</b>	<b>Trasferimenti correnti</b>	150.390,11	previsione di competenza previsione di cassa	389.578,31 497.903,04	266.095,25 416.485,36	254.138,25	254.138,25
<b>TITOLO 3</b>	<b>Entrate extratributarie</b>						
<b>30100</b>	<b>Tipologia 100: Vendita di beni e servizi e proventi derivanti dalla gestione dei beni</b>	43.578,79	previsione di competenza previsione di cassa	84.350,00 104.263,97	77.850,00 115.862,95	77.850,00	77.850,00
<b>30200</b>	<b>Tipologia 200: Proventi derivanti dall'attività di controllo e repressione delle irregolarità e degli illeciti</b>	0,00	previsione di competenza previsione di cassa	1.000,00 1.000,00	500,00 500,00	1.000,00	1.000,00
<b>30500</b>	<b>Tipologia 500: Rimborsi e altre entrate correnti</b>	97.281,15	previsione di competenza previsione di cassa	75.542,88 168.708,13	57.487,38 154.768,53	57.487,38	57.487,38
<b>30000 Totale TITOLO 3</b>	<b>Entrate extratributarie</b>	140.859,94	previsione di competenza previsione di cassa	160.892,88 273.972,10	135.837,38 271.131,48	136.337,38	136.337,38
<b>TITOLO 4</b>	<b>Entrate in conto capitale</b>						
<b>40200</b>	<b>Tipologia 200: Contributi agli investimenti</b>	1.500.951,65	previsione di competenza previsione di cassa	3.131.375,48 4.508.203,99	1.891.483,36 3.392.435,01	2.575.000,00	3.682.950,00
<b>40300</b>	<b>Tipologia 300: Altri trasferimenti in conto capitale</b>	23.228,70	previsione di competenza previsione di cassa	0,00 83.328,70	0,00 23.228,70	0,00	0,00
<b>40500</b>	<b>Tipologia 500: Altre entrate in conto capitale</b>	755.062,38	previsione di competenza previsione di cassa	2.384.026,11 3.286.461,00	2.079.026,11 2.834.088,49	515.000,00	685.000,00
<b>40000 Totale TITOLO 4</b>	<b>Entrate in conto capitale</b>	2.279.242,73	previsione di competenza previsione di cassa	5.515.401,59 7.877.993,69	3.970.509,47 6.249.752,20	3.090.000,00	4.367.950,00
<b>TITOLO 5</b>	<b>Entrate da riduzione di attività finanziarie</b>						

Comune di Arnara (FR)  
**BILANCIO DI PREVISIONE**  
**ENTRATE 2024**

TITOLO TIPOLOGIA	DENOMINAZIONE	RESIDUI PRESUNTI AL TERMINE DELL'ESERCIZIO PRECEDENTE QUELLO CUI SI RIFERISCE IL BILANCIO		PREVISIONI DEFINITIVE DELL'ANNO PRECEDENTE QUELLO CUI SI RIFERISCE IL BILANCIO <sup>(1)</sup>	PREVISIONI ANNO	PREVISIONI	PREVISIONI
					2024	DELL'ANNO 2025	DELL'ANNO 2026
<b>50400</b>	<b>Tipologia 400: Altre entrate per riduzione di attività finanziarie</b>	2.993,91	previsione di competenza previsione di cassa	0,00 2.993,91	0,00 2.993,91	0,00	0,00
<b>50000 Totale TITOLO 5</b>	<b>Entrate da riduzione di attività finanziarie</b>	2.993,91	previsione di competenza previsione di cassa	0,00 2.993,91	0,00 2.993,91	0,00	0,00
TITOLO 7	Anticipazioni da istituto tesoriere/cassiere						
<b>70100</b>	<b>Tipologia 100: Anticipazioni da istituto tesoriere/cassiere</b>	0,00	previsione di competenza previsione di cassa	430.104,93 430.104,93	333.233,33 333.233,33	333.233,33	333.233,33
<b>70000 Totale TITOLO 7</b>	<b>Anticipazioni da istituto tesoriere/cassiere</b>	0,00	previsione di competenza previsione di cassa	430.104,93 430.104,93	333.233,33 333.233,33	333.233,33	333.233,33
TITOLO 9	Entrate per conto terzi e partite di giro						
<b>90100</b>	<b>Tipologia 100: Entrate per partite di giro</b>	8.660,97	previsione di competenza previsione di cassa	873.616,00 684.130,32	873.616,00 882.276,97	873.616,00	873.616,00
<b>90200</b>	<b>Tipologia 200: Entrate per conto terzi</b>	2.300,23	previsione di competenza previsione di cassa	133.000,00 142.749,41	133.000,00 134.393,57	133.000,00	133.000,00
<b>90000 Totale TITOLO 9</b>	<b>Entrate per conto terzi e partite di giro</b>	10.961,20	previsione di competenza previsione di cassa	1.006.616,00 826.879,73	1.006.616,00 1.016.670,54	1.006.616,00	1.006.616,00
<b>TOTALE TITOLI</b>		3.763.962,86	previsione di competenza previsione di cassa	8.639.864,71 11.802.090,12	6.835.232,43 10.521.804,19	5.929.835,96	7.207.785,96
<b>TOTALE GENERALE DELLE ENTRATE</b>		3.763.962,86	previsione di competenza previsione di cassa	8.785.790,33 12.566.119,17	6.848.182,33 11.514.491,71	5.929.835,96	7.207.785,96

- (1) Se il bilancio di previsione è predisposto prima del 31 dicembre dell'esercizio precedente, indicare la stima degli impegni al 31 dicembre dell'anno in corso di gestione imputati agli esercizi successivi finanziati dal fondo pluriennale vincolato (sia assunti nell'esercizio in corso che negli esercizi precedenti) o, se tale stima non risulti possibile, l'importo delle previsioni definitive di spesa del fondo pluriennale vincolato del bilancio dell'esercizio in corso di gestione. Se il bilancio di previsione è approvato dopo il 31 dicembre, indicare l'importo degli impegni assunti negli precedenti con imputazione agli esercizi successivi determinato sulla base di dati di preconsuntivo.
- (2) Indicare l'importo dell'utilizzo della parte vincolata del risultato di amministrazione determinato nell'Allegato a) Risultato presunto di amministrazione (All a) Ris amm Pres). A seguito dell'approvazione del rendiconto è possibile utilizzare la quota libera del risultato di amministrazione. In attuazione di quanto previsto dall'art. 187, comma 3, del TUEL e dell'art. 42, comma 8, del DLgs 118/2011, 8. Le quote del risultato di amministrazione presunto dell'esercizio precedente costituite da accantonamenti risultanti dall'ultimo consuntivo approvato o derivanti da fondi vincolati possono essere applicate al primo esercizio del bilancio di previsione per il finanziamento delle finalità cui sono destinate.

**ALLEGATO AL PEG DEGLI ENTI LOCALI  
ENTRATE PER TITOLI, TIPOLOGIE E CATEGORIE  
PREVISIONI DI COMPETENZA 2024 - 2026**

TITOLO TIPOLOGIA CATEGORIA	DENOMINAZIONE	Previsioni dell'anno 2024		Previsioni dell'anno 2025		Previsioni dell'anno 2026	
		Totale	di cui entrate non ricorrenti	Totale	di cui entrate non ricorrenti	Totale	di cui entrate non ricorrenti
<b>1010100</b>	Entrate correnti di natura tributaria, contributiva e perequativa						
	<b>Tipologia 101: Imposte, tasse e proventi assimilati</b>	<b>636.061,00</b>	<b>73.430,00</b>	<b>622.631,00</b>	<b>60.000,00</b>	<b>622.631,00</b>	<b>60.000,00</b>
1010106	Imposta municipale propria	190.000,00	0,00	190.000,00	0,00	190.000,00	0,00
1010116	Addizionale comunale IRPEF	125.000,00	0,00	125.000,00	0,00	125.000,00	0,00
1010151	Tassa smaltimento rifiuti solidi urbani	247.631,00	0,00	247.631,00	0,00	247.631,00	0,00
1010199	Altre imposte, tasse e proventi assimilati n.a.c.	73.430,00	73.430,00	60.000,00	60.000,00	60.000,00	60.000,00
<b>1030100</b>	<b>Tipologia 301: Fondi perequativi da Amministrazioni Centrali</b>	<b>486.880,00</b>	<b>0,00</b>	<b>486.880,00</b>	<b>0,00</b>	<b>486.880,00</b>	<b>0,00</b>
1030101	Fondi perequativi dallo Stato	486.880,00	0,00	486.880,00	0,00	486.880,00	0,00
<b>1000000</b>	<b>TOTALE TITOLO 1</b>	<b>1.122.941,00</b>	<b>73.430,00</b>	<b>1.109.511,00</b>	<b>60.000,00</b>	<b>1.109.511,00</b>	<b>60.000,00</b>
	Trasferimenti correnti						
<b>2010100</b>	<b>Tipologia 101: Trasferimenti correnti da Amministrazioni pubbliche</b>	<b>266.095,25</b>	<b>8.000,00</b>	<b>254.138,25</b>	<b>6.000,00</b>	<b>254.138,25</b>	<b>6.000,00</b>
2010101	Trasferimenti correnti da Amministrazioni Centrali	92.622,85	8.000,00	80.665,85	6.000,00	80.665,85	6.000,00
2010102	Trasferimenti correnti da Amministrazioni Locali	173.472,40	0,00	173.472,40	0,00	173.472,40	0,00
<b>2000000</b>	<b>TOTALE TITOLO 2</b>	<b>266.095,25</b>	<b>8.000,00</b>	<b>254.138,25</b>	<b>6.000,00</b>	<b>254.138,25</b>	<b>6.000,00</b>
	Entrate extratributarie						
<b>3010000</b>	<b>Tipologia 100: Vendita di beni e servizi e proventi derivanti dalla gestione dei beni</b>	<b>77.850,00</b>	<b>0,00</b>	<b>77.850,00</b>	<b>0,00</b>	<b>77.850,00</b>	<b>0,00</b>
3010200	Entrate dalla vendita e dall'erogazione di servizi	68.850,00	0,00	68.850,00	0,00	68.850,00	0,00
3010300	Proventi derivanti dalla gestione dei beni	9.000,00	0,00	9.000,00	0,00	9.000,00	0,00
<b>3020000</b>	<b>Tipologia 200: Proventi derivanti dall'attività di controllo e repressione delle irregolarità e degli illeciti</b>	<b>500,00</b>	<b>0,00</b>	<b>1.000,00</b>	<b>0,00</b>	<b>1.000,00</b>	<b>0,00</b>
3020200	Entrate da famiglie derivanti dall'attività di controllo e repressione delle irregolarità e degli illeciti	500,00	0,00	1.000,00	0,00	1.000,00	0,00
<b>3050000</b>	<b>Tipologia 500: Rimborsi e altre entrate correnti</b>	<b>57.487,38</b>	<b>0,00</b>	<b>57.487,38</b>	<b>0,00</b>	<b>57.487,38</b>	<b>0,00</b>
3059900	Altre entrate correnti n.a.c.	57.487,38	0,00	57.487,38	0,00	57.487,38	0,00
<b>3000000</b>	<b>TOTALE TITOLO 3</b>	<b>135.837,38</b>	<b>0,00</b>	<b>136.337,38</b>	<b>0,00</b>	<b>136.337,38</b>	<b>0,00</b>
	Entrate in conto capitale						
<b>4020000</b>	<b>Tipologia 200: Contributi agli investimenti</b>	<b>1.891.483,36</b>	<b>1.891.483,36</b>	<b>2.575.000,00</b>	<b>2.575.000,00</b>	<b>3.682.950,00</b>	<b>3.682.950,00</b>
4020100	Contributi agli investimenti da amministrazioni pubbliche	1.891.483,36	1.891.483,36	2.575.000,00	2.575.000,00	3.682.950,00	3.682.950,00
<b>4050000</b>	<b>Tipologia 500: Altre entrate in conto capitale</b>	<b>2.079.026,11</b>	<b>2.079.026,11</b>	<b>515.000,00</b>	<b>515.000,00</b>	<b>685.000,00</b>	<b>685.000,00</b>
4050100	Permessi di costruire	15.000,00	15.000,00	15.000,00	15.000,00	15.000,00	15.000,00
4050400	Altre entrate in conto capitale n.a.c.	2.064.026,11	2.064.026,11	500.000,00	500.000,00	670.000,00	670.000,00
<b>4000000</b>	<b>TOTALE TITOLO 4</b>	<b>3.970.509,47</b>	<b>3.970.509,47</b>	<b>3.090.000,00</b>	<b>3.090.000,00</b>	<b>4.367.950,00</b>	<b>4.367.950,00</b>
	Anticipazioni da istituto tesoriere/cassiere						
<b>7010000</b>	<b>Tipologia 100: Anticipazioni da istituto tesoriere/cassiere</b>	<b>333.233,33</b>	<b>0,00</b>	<b>333.233,33</b>	<b>0,00</b>	<b>333.233,33</b>	<b>0,00</b>
7010100	Anticipazioni da istituto tesoriere/cassiere	333.233,33	0,00	333.233,33	0,00	333.233,33	0,00
<b>7000000</b>	<b>TOTALE TITOLO 7</b>	<b>333.233,33</b>	<b>0,00</b>	<b>333.233,33</b>	<b>0,00</b>	<b>333.233,33</b>	<b>0,00</b>
	Entrate per conto terzi e partite di giro						
<b>9010000</b>	<b>Tipologia 100: Entrate per partite di giro</b>	<b>873.616,00</b>	<b>0,00</b>	<b>873.616,00</b>	<b>0,00</b>	<b>873.616,00</b>	<b>0,00</b>
9010100	Altre ritenute	140.000,00	0,00	140.000,00	0,00	140.000,00	0,00
9010200	Ritenute su redditi da lavoro dipendente	230.000,00	0,00	230.000,00	0,00	230.000,00	0,00
9010300	Ritenute su redditi da lavoro autonomo	100.000,00	0,00	100.000,00	0,00	100.000,00	0,00
9019900	Altre entrate per partite di giro	403.616,00	0,00	403.616,00	0,00	403.616,00	0,00
<b>9020000</b>	<b>Tipologia 200: Entrate per conto terzi</b>	<b>133.000,00</b>	<b>0,00</b>	<b>133.000,00</b>	<b>0,00</b>	<b>133.000,00</b>	<b>0,00</b>
9020400	Depositi di/preso terzi	28.000,00	0,00	28.000,00	0,00	28.000,00	0,00
9029900	Altre entrate per conto terzi	105.000,00	0,00	105.000,00	0,00	105.000,00	0,00
<b>9000000</b>	<b>TOTALE TITOLO 9</b>	<b>1.006.616,00</b>	<b>0,00</b>	<b>1.006.616,00</b>	<b>0,00</b>	<b>1.006.616,00</b>	<b>0,00</b>
<b>TOTALE TITOLI</b>		<b>6.835.232,43</b>	<b>4.051.939,47</b>	<b>5.929.835,96</b>	<b>3.156.000,00</b>	<b>7.207.785,96</b>	<b>4.433.950,00</b>

**BILANCIO DI PREVISIONE  
EQUILIBRI DI BILANCIO**  
(solo per gli Enti locali) <sup>(1)</sup>  
2024 - 2025 - 2026

EQUILIBRI ECONOMICO-FINANZIARIO			COMPETENZA ANNO 2024	COMPETENZA ANNO 2025	COMPETENZA ANNO 2026
Fondo di cassa all'inizio dell'esercizio			992.687,52		
A) Fondo pluriennale vincolato per spese correnti iscritto in entrata	(+)		0,00	0,00	0,00
AA) Recupero disavanzo di amministrazione esercizio precedente	(-)		0,00	0,00	0,00
B) Entrate titoli 1.00 - 2.00 - 3.00 <i>di cui per estinzione anticipata di prestiti</i>	(+)		1.524.873,63 0,00	1.499.986,63 0,00	1.499.986,63 0,00
C) Entrate Titolo 4.02.06 - Contributi agli investimenti direttamente destinati al rimborso dei prestiti da amministrazioni pubbliche	(+)		0,00	0,00	0,00
D) Spese Titolo 1.00 - Spese correnti <i>di cui</i> <i>- fondo pluriennale vincolato</i> <i>- fondo crediti di dubbia esigibilità</i>	(-)		1.484.102,69 0,00 76.191,40	1.444.182,90 0,00 73.547,03	1.442.015,65 0,00 73.547,03
E) Spese Titolo 2.04 - Trasferimenti in conto capitale	(-)		0,00	0,00	0,00
F) Spese Titolo 4.00 - Quote di capitale amm.to mutui e prestiti obbligazionari <i>- di cui per estinzione anticipata di prestiti</i> <i>- di cui Fondo anticipazioni di liquidità</i>	(-)		59.720,84 0,00 12.949,90	61.803,73 0,00 13.116,96	63.970,98 0,00 13.288,11
<b>G) Somma finale (G=A-AA+B+C-D-E-F)</b>			<b>-18.949,90</b>	<b>-6.000,00</b>	<b>-6.000,00</b>
ALTRE POSTE DIFFERENZIALI, PER ECCEZIONI PREVISTE DA NORME DI LEGGE, CHE HANNO EFFETTO SULL'EQUILIBRIO EX ARTICOLO 162, COMMA 6, DEL TESTO UNICO DELLE LEGGI SULL'ORDINAMENTO DEGLI ENTI LOCALI					
H) Utilizzo avanzo di amministrazione per spese correnti e per rimborso prestiti(2) <i>di cui per estinzione anticipata di prestiti</i>	(+)		12.949,90 0,00	0,00	0,00
I) Entrate di parte capitale destinate a spese correnti in base a specifiche disposizioni di legge o dei principi contabili <i>di cui per estinzione anticipata di prestiti</i>	(+)		6.000,00 0,00	6.000,00 0,00	6.000,00 0,00
L) Entrate di parte corrente destinate a spese di investimento in base a specifiche disposizioni di legge o dei principi contabili	(-)		0,00	0,00	0,00
M) Entrate da accensione di prestiti destinate a estinzione anticipata dei prestiti	(+)		0,00	0,00	0,00
<b>EQUILIBRIO DI PARTE CORRENTE (3)</b>					
<b>O=G+H+I-L+M</b>			<b>0,00</b>	<b>0,00</b>	<b>0,00</b>

**BILANCIO DI PREVISIONE  
EQUILIBRI DI BILANCIO**  
(solo per gli Enti locali) <sup>(1)</sup>  
2024 - 2025 - 2026

EQUILIBRI ECONOMICO-FINANZIARIO		COMPETENZA ANNO 2024	COMPETENZA ANNO 2025	COMPETENZA ANNO 2026
P) Utilizzo avanzo di amministrazione per spese di investimento (2)	(+)	0,00		
Q) Fondo pluriennale vincolato per spese in conto capitale iscritto in entrata	(+)	0,00	0,00	0,00
R) Entrate Titoli 4.00 - 5.00 - 6.00	(+)	3.970.509,47	3.090.000,00	4.367.950,00
C) Entrate Titolo 4.02.06 - Contributi agli investimenti direttamente destinati al rimborso dei prestiti da amministrazioni pubbliche	(-)	0,00	0,00	0,00
I) Entrate di parte capitale destinate a spese correnti in base a specifiche disposizioni di legge o dei principi contabili	(-)	6.000,00	6.000,00	6.000,00
S1) Entrate Titolo 5.02 per Riscossioni crediti di breve termine	(-)	0,00	0,00	0,00
S2) Entrate Titolo 5.03 per Riscossioni crediti di medio-lungo termine	(-)	0,00	0,00	0,00
T) Entrate Titolo 5.04 relative a Altre entrate per riduzioni di attività finanziaria	(-)	0,00	0,00	0,00
L) Entrate di parte corrente destinate a spese di investimento in base a specifiche disposizioni di legge o dei principi contabili	(+)	0,00	0,00	0,00
M) Entrate da accensione di prestiti destinate a estinzione anticipata dei prestiti	(-)	0,00	0,00	0,00
U) Spese Titolo 2.00 - Spese in conto capitale <i>di cui fondo pluriennale vincolato di spesa</i>	(-)	3.964.509,47 0,00	3.084.000,00 0,00	4.361.950,00 0,00
V) Spese Titolo 3.01 per Acquisizioni di attività finanziarie	(-)	0,00	0,00	0,00
E) Spese Titolo 2.04 - Trasferimenti in conto capitale	(+)	0,00	0,00	0,00
<b>EQUILIBRIO DI PARTE CAPITALE</b>				
<b>Z=P+Q+R-C-I-S1-S2-T+L-M-U-V+E</b>		<b>0,00</b>	<b>0,00</b>	<b>0,00</b>

**BILANCIO DI PREVISIONE  
EQUILIBRI DI BILANCIO**  
(solo per gli Enti locali) <sup>(1)</sup>  
2024 - 2025 - 2026

EQUILIBRI ECONOMICO-FINANZIARIO		COMPETENZA ANNO 2024	COMPETENZA ANNO 2025	COMPETENZA ANNO 2026
S1) Entrate Titolo 5.02 per Riscossioni crediti di breve termine	(+)	0,00	0,00	0,00
S2) Entrate Titolo 5.03 per Riscossioni crediti di medio-lungo termine	(+)	0,00	0,00	0,00
T) Entrate Titolo 5.04 relative a Altre entrate per riduzioni di attività finanziaria	(+)	0,00	0,00	0,00
X1) Spese Titolo 3.02 per Concessioni crediti di breve termine	(-)	0,00	0,00	0,00
X2) Spese Titolo 3.03 per Concessioni crediti di medio-lungo termine	(-)	0,00	0,00	0,00
Y) Spese Titolo 3.04 per Altre spese per acquisizioni di attività finanziarie	(-)	0,00	0,00	0,00
<b>EQUILIBRIO FINALE</b>				
<b>W=O+Z+S1+S2+T-X1-X2-Y</b>		<b>0,00</b>	<b>0,00</b>	<b>0,00</b>

**SALDO CORRENTE AI FINI DELLA COPERTURA DEGLI INVESTIMENTI PLURIENNALI (4)**

Equilibrio di parte corrente (O)		0,00	0,00	0,00
Utilizzo risultato di amministrazione per il finanziamento di spese correnti e del rimborso prestiti (H) al netto del fondo anticipazione di liquidità	(-)	12.949,90		
<b>Equilibrio di parte corrente ai fini della copertura degli investimenti pluriennali</b>		<b>-12.949,90</b>	<b>0,00</b>	<b>0,00</b>

C) Si tratta delle entrate in conto capitale relative ai soli contributi agli investimenti destinati al rimborso prestiti corrispondenti alla voce del piano dei conti finanziario con codifica E.4.02.06.00.000.

E) Si tratta delle spese del titolo 2 per trasferimenti in conto capitale corrispondenti alla voce del piano dei conti finanziario con codifica U.2.04.00.00.000.

S1) Si tratta delle entrate del titolo 5 limitatamente alle riscossione crediti di breve termine corrispondenti alla voce del piano dei conti finanziario con codifica E.5.02.00.00.000.

S2) Si tratta delle entrate del titolo 5 limitatamente alle riscossione crediti di medio-lungo termine corrispondenti alla voce del piano dei conti finanziario con codifica E.5.03.00.00.000.

T) Si tratta delle entrate del titolo 5 limitatamente alle altre entrate per riduzione di attività finanziarie corrispondenti alla voce del piano dei conti finanziario con codifica E.5.04.00.00.000.

X1) Si tratta delle spese del titolo 3 limitatamente alle concessione crediti di breve termine corrispondenti alla voce del piano dei conti finanziario con codifica U.3.02.00.00.000.

X2) Si tratta delle spese del titolo 3 limitatamente alle concessione crediti di medio-lungo termine corrispondenti alla voce del piano dei conti finanziario con codifica U.3.03.00.00.000.

Y) Si tratta delle spese del titolo 3 limitatamente alle altre spese per incremento di attività finanziarie corrispondenti alla voce del piano dei conti finanziario con codifica U.3.04.00.00.000.

(1) Indicare gli anni di riferimento.

(2) In sede di approvazione del bilancio di previsione è consentito l'utilizzo della sola quota vincolata del risultato di amministrazione presunto. Nel corso dell'esercizio è consentito l'utilizzo anche della quota accantonata se il bilancio è deliberato a seguito dell'approvazione del prospetto concernente il risultato di amministrazione presunto dell'anno precedente aggiornato sulla base di un pre-consuntivo dell'esercizio precedente. E' consentito l'utilizzo anche della quota destinata agli investimenti e della quota libera del risultato di amministrazione dell'anno precedente se il bilancio (o la variazione di bilancio) è deliberato a seguito dell'approvazione del rendiconto dell'anno precedente.

(3) La somma algebrica finale non può essere inferiore a zero per il rispetto della disposizione di cui all'articolo 162 del testo unico delle leggi sull'ordinamento degli enti locali.

(4) Con riferimento a ciascun esercizio, il saldo positivo dell'equilibrio di parte corrente in termini di competenza finanziaria può costituire copertura agli investimenti imputati agli esercizi successivi per un importo non superiore al minore valore tra la media dei saldi di parte corrente in termini di competenza e la media dei saldi di parte corrente in termini di cassa registrati negli ultimi tre esercizi rendicontati, se sempre positivi, determinati al netto dell'utilizzo dell'avanzo di amministrazione, del fondo di cassa, e delle entrate non ricorrenti che non hanno dato copertura a impegni, o pagamenti.



## COMPOSIZIONE DELL'ACCANTONAMENTO AL FONDO CREDITI DI DUBBIA ESIGIBILITA'\*

### Esercizio finanziario 2024

TIPOLOGIA	DENOMINAZIONE	STANZIAMENTI DI BILANCIO (a)	ACCANTONAMENTO OBBLIGATORIO AL FONDO(*) (b)	ACCANTONAMENTO EFFETTIVO DI BILANCIO(**) (c)	% di accantonamento al fondo determinata nel rispetto del principio contabile applicato 3.3 (d)=(c / a)
1010100	Entrate correnti di natura tributaria, contributiva e perequativa Tipologia 101: Imposte, tasse e proventi assimilati	636.061,00	70.918,60	70.918,60	11,1500
	di cui accertati per cassa sulla base del principio contabile 3.7	320.000,00			
	Tipologia 101: Imposte, tasse e proventi assimilati non accertati per cassa	<b>316.061,00</b>	<b>70.918,60</b>	<b>70.918,60</b>	<b>22,4380</b>
1010200	Tipologia 102: Tributi destinati al finanziamento della sanità (Solo per regioni)	0,00	0,00	0,00	0,0000
	di cui accertati per cassa sulla base del principio contabile 3.7	0,00			
	Tipologia 102: Tributi destinati al finanziamento della sanità non accertati per cassa	<b>0,00</b>	<b>0,00</b>	<b>0,00</b>	<b>0,0000</b>
1010300	Tipologia 103: Tributi devoluti e regolati alle autonomie speciali (Solo per regioni)	0,00	0,00	0,00	0,0000
	di cui accertati per cassa sulla base del principio contabile 3.7	0,00			
	Tipologia 103: Tributi devoluti e regolati alle autonomie speciali non accertati per cassa	<b>0,00</b>	<b>0,00</b>	<b>0,00</b>	<b>0,0000</b>
1010400	Tipologia 104: Compartecipazioni di tributi	0,00	0,00	0,00	0,0000
1030100	Tipologia 301: Fondi perequativi da Amministrazioni Centrali	486.880,00	0,00	0,00	0,0000
1030200	Tipologia 302: Fondi perequativi dalla Regione o Provincia autonoma (Solo per gli Enti locali)	0,00	0,00	0,00	0,0000
<b>1000000</b>	<b>TOTALE TITOLO 1</b>	<b>1.122.941,00</b>	<b>70.918,60</b>	<b>70.918,60</b>	<b>6,3154</b>
2010100	Trasferimenti correnti Tipologia 101: Trasferimenti correnti da Amministrazioni pubbliche	266.095,25	0,00	0,00	0,0000
2010200	Tipologia 102: Trasferimenti correnti da Famiglie	0,00	0,00	0,00	0,0000
2010300	Tipologia 103: Trasferimenti correnti da Imprese	0,00	0,00	0,00	0,0000
2010400	Tipologia 104: Trasferimenti correnti da Istituzioni Sociali Private	0,00	0,00	0,00	0,0000
2010500	Tipologia 105: Trasferimenti correnti dall'Unione Europea e dal Resto del Mondo	0,00	0,00	0,00	0,0000
	Trasferimenti correnti dall'Unione Europea	0,00			
	Trasferimenti correnti dal Resto del Mondo	<b>0,00</b>	<b>0,00</b>	<b>0,00</b>	<b>0,0000</b>
<b>2000000</b>	<b>TOTALE TITOLO 2</b>	<b>266.095,25</b>	<b>0,00</b>	<b>0,00</b>	<b>0,0000</b>
3010000	Entrate extratributarie Tipologia 100: Vendita di beni e servizi e proventi derivanti dalla gestione dei beni	77.850,00	5.272,80	5.272,80	6,7730
3020000	Tipologia 200: Proventi derivanti dall'attività di controllo e repressione delle irregolarità e degli illeciti	500,00	0,00	0,00	0,0000
3030000	Tipologia 300: Interessi attivi	0,00	0,00	0,00	0,0000
3040000	Tipologia 400: Altre entrate da redditi da capitale	0,00	0,00	0,00	0,0000
3050000	Tipologia 500: Rimborsi e altre entrate correnti	57.487,38	0,00	0,00	0,0000
<b>3000000</b>	<b>TOTALE TITOLO 3</b>	<b>135.837,38</b>	<b>5.272,80</b>	<b>5.272,80</b>	<b>3,8817</b>
4010000	Entrate in conto capitale Tipologia 100: Tributi in conto capitale	0,00	0,00	0,00	0,0000
4020000	Tipologia 200: Contributi agli investimenti	1.891.483,36	0,00	0,00	0,0000
	Contributi agli investimenti da amministrazioni pubbliche	1.891.483,36			
	Contributi agli investimenti da UE	0,00			
	Tipologia 200: Contributi agli investimenti al netto dei contributi da PA e da UE	<b>0,00</b>	<b>0,00</b>	<b>0,00</b>	<b>0,0000</b>
4030000	Tipologia 300: Altri trasferimenti in conto capitale	0,00	0,00	0,00	0,0000
	Trasferimenti in conto capitale da amministrazioni pubbliche	0,00			
	Trasferimenti in conto capitale da UE	0,00			
	Tipologia 300: Altri trasferimenti in conto capitale al netto dei trasferimenti da PA e da UE	<b>0,00</b>	<b>0,00</b>	<b>0,00</b>	<b>0,0000</b>
4040000	Tipologia 400: Entrate da alienazione di beni materiali e immateriali	0,00	0,00	0,00	0,0000
4050000	Tipologia 500: Altre entrate in conto capitale	2.079.026,11	0,00	0,00	0,0000
<b>4000000</b>	<b>TOTALE TITOLO 4</b>	<b>3.970.509,47</b>	<b>0,00</b>	<b>0,00</b>	<b>0,0000</b>

## COMPOSIZIONE DELL'ACCANTONAMENTO AL FONDO CREDITI DI DUBBIA ESIGIBILITA'\*

### Esercizio finanziario 2024

TIPOLOGIA	DENOMINAZIONE	STANZIAMENTI DI BILANCIO (a)	ACCANTONAMENTO OBBLIGATORIO AL FONDO(*) (b)	ACCANTONAMENTO EFFETTIVO DI BILANCIO(**) (c)	% di accantonamento al fondo determinata nel rispetto del principio contabile applicato 3.3 (d)=(c / a)
	Entrate da riduzione di attivita` finanziarie				
5010000	Tipologia 100: Alienazione di attivita` finanziarie	0,00	0,00	0,00	0,0000
5020000	Tipologia 200: Riscossione crediti di breve termine	0,00	0,00	0,00	0,0000
5030000	Tipologia 300: Riscossione crediti di medio-lungo termine	0,00	0,00	0,00	0,0000
5040000	Tipologia 400: Altre entrate per riduzione di attivita` finanziarie	0,00	0,00	0,00	0,0000
<b>5000000</b>	<b>TOTALE TITOLO 5</b>	<b>0,00</b>	<b>0,00</b>	<b>0,00</b>	<b>0,0000</b>
<b>TOTALE GENERALE(***)</b>		<b>5.495.383,10</b>	<b>76.191,40</b>	<b>76.191,40</b>	<b>1,3865</b>
<b>DI CUI FONDO CREDITI DI DUBBIA ESIGIBILITA' DI PARTE CORRENTE(**)</b>		<b>1.524.873,63</b>	<b>76.191,40</b>	<b>76.191,40</b>	<b>4,9966</b>
<b>DI CUI FONDO CREDITI DI DUBBIA ESIGIBILITA' IN C/CAPITALE</b>		<b>3.970.509,47</b>	<b>0,00</b>	<b>0,00</b>	<b>0,0000</b>

\* Non richiedono l'accantonamento al fondo crediti di dubbia esigibilità i: a) i trasferimenti da altre Amministrazioni pubbliche e dall'Unione europea; b) i crediti assistiti da fidejussione; c) le entrate tributarie che, sulla base dei nuovi principi contabili, sono accertate per cassa. I principi contabili cui si fa riferimento in questo prospetto sono contenuti nell'allegato n. 2.

\*\* Gli importi della colonna (c) non devono essere inferiori a quelli della colonna (b); se sono superiori le motivazioni della differenza sono indicate nella relazione al bilancio.

\*\*\* Il totale generale della colonna (c) corrisponde alla somma degli stanziamenti del bilancio riguardanti il fondo crediti di dubbia esigibilità. Nel bilancio di previsione il fondo crediti di dubbia esigibilità è articolato in due distinti stanziamenti: il fondo crediti di dubbia esigibilità riguardante le entrate di dubbia esigibilità del titolo 4 delle entrate (stanziato nel titolo 2 delle spese), e il fondo riguardante tutte le altre entrate (stanziato nel titolo 1 della spesa). **Pertanto, il FCDE di parte corrente oprime anche l'accantonamento riguardante i crediti del titolo 5.**

## COMPOSIZIONE DELL'ACCANTONAMENTO AL FONDO CREDITI DI DUBBIA ESIGIBILITA'\*

### Esercizio finanziario 2025

TIPOLOGIA	DENOMINAZIONE	STANZIAMENTI DI BILANCIO (a)	ACCANTONAMENTO OBBLIGATORIO AL FONDO(*) (b)	ACCANTONAMENTO EFFETTIVO DI BILANCIO(**) (c)	% di accantonamento al fondo determinata nel rispetto del principio contabile applicato 3.3 (d)=(c / a)
1010100	Entrate correnti di natura tributaria, contributiva e perequativa Tipologia 101: Imposte, tasse e proventi assimilati	622.631,00	68.274,23	68.274,23	10,9650
	di cui accertati per cassa sulla base del principio contabile 3.7	320.000,00			
	Tipologia 101: Imposte, tasse e proventi assimilati non accertati per cassa	<b>302.631,00</b>	<b>68.274,23</b>	<b>68.274,23</b>	<b>22,5600</b>
1010200	Tipologia 102: Tributi destinati al finanziamento della sanità (Solo per regioni)	0,00	0,00	0,00	0,0000
	di cui accertati per cassa sulla base del principio contabile 3.7	0,00			
	Tipologia 102: Tributi destinati al finanziamento della sanità non accertati per cassa	<b>0,00</b>	<b>0,00</b>	<b>0,00</b>	<b>0,0000</b>
1010300	Tipologia 103: Tributi devoluti e regolati alle autonomie speciali (Solo per regioni)	0,00	0,00	0,00	0,0000
	di cui accertati per cassa sulla base del principio contabile 3.7	0,00			
	Tipologia 103: Tributi devoluti e regolati alle autonomie speciali non accertati per cassa	<b>0,00</b>	<b>0,00</b>	<b>0,00</b>	<b>0,0000</b>
1010400	Tipologia 104: Compartecipazioni di tributi	0,00	0,00	0,00	0,0000
1030100	Tipologia 301: Fondi perequativi da Amministrazioni Centrali	486.880,00	0,00	0,00	0,0000
1030200	Tipologia 302: Fondi perequativi dalla Regione o Provincia autonoma (Solo per gli Enti locali)	0,00	0,00	0,00	0,0000
<b>1000000</b>	<b>TOTALE TITOLO 1</b>	<b>1.109.511,00</b>	<b>68.274,23</b>	<b>68.274,23</b>	<b>6,1535</b>
2010100	Trasferimenti correnti Tipologia 101: Trasferimenti correnti da Amministrazioni pubbliche	254.138,25	0,00	0,00	0,0000
2010200	Tipologia 102: Trasferimenti correnti da Famiglie	0,00	0,00	0,00	0,0000
2010300	Tipologia 103: Trasferimenti correnti da Imprese	0,00	0,00	0,00	0,0000
2010400	Tipologia 104: Trasferimenti correnti da Istituzioni Sociali Private	0,00	0,00	0,00	0,0000
2010500	Tipologia 105: Trasferimenti correnti dall'Unione Europea e dal Resto del Mondo	0,00	0,00	0,00	0,0000
	Trasferimenti correnti dall'Unione Europea	0,00			
	Trasferimenti correnti dal Resto del Mondo	<b>0,00</b>	<b>0,00</b>	<b>0,00</b>	<b>0,0000</b>
<b>2000000</b>	<b>TOTALE TITOLO 2</b>	<b>254.138,25</b>	<b>0,00</b>	<b>0,00</b>	<b>0,0000</b>
3010000	Entrate extratributarie Tipologia 100: Vendita di beni e servizi e proventi derivanti dalla gestione dei beni	77.850,00	5.272,80	5.272,80	6,7730
3020000	Tipologia 200: Proventi derivanti dall'attività di controllo e repressione delle irregolarità e degli illeciti	1.000,00	0,00	0,00	0,0000
3030000	Tipologia 300: Interessi attivi	0,00	0,00	0,00	0,0000
3040000	Tipologia 400: Altre entrate da redditi da capitale	0,00	0,00	0,00	0,0000
3050000	Tipologia 500: Rimborsi e altre entrate correnti	57.487,38	0,00	0,00	0,0000
<b>3000000</b>	<b>TOTALE TITOLO 3</b>	<b>136.337,38</b>	<b>5.272,80</b>	<b>5.272,80</b>	<b>3,8675</b>
4010000	Entrate in conto capitale Tipologia 100: Tributi in conto capitale	0,00	0,00	0,00	0,0000
4020000	Tipologia 200: Contributi agli investimenti	2.575.000,00	0,00	0,00	0,0000
	Contributi agli investimenti da amministrazioni pubbliche	2.575.000,00			
	Contributi agli investimenti da UE	0,00			
	Tipologia 200: Contributi agli investimenti al netto dei contributi da PA e da UE	<b>0,00</b>	<b>0,00</b>	<b>0,00</b>	<b>0,0000</b>
4030000	Tipologia 300: Altri trasferimenti in conto capitale	0,00	0,00	0,00	0,0000
	Trasferimenti in conto capitale da amministrazioni pubbliche	0,00			
	Trasferimenti in conto capitale da UE	0,00			
	Tipologia 300: Altri trasferimenti in conto capitale al netto dei trasferimenti da PA e da UE	<b>0,00</b>	<b>0,00</b>	<b>0,00</b>	<b>0,0000</b>
4040000	Tipologia 400: Entrate da alienazione di beni materiali e immateriali	0,00	0,00	0,00	0,0000
4050000	Tipologia 500: Altre entrate in conto capitale	515.000,00	0,00	0,00	0,0000
<b>4000000</b>	<b>TOTALE TITOLO 4</b>	<b>3.090.000,00</b>	<b>0,00</b>	<b>0,00</b>	<b>0,0000</b>

## COMPOSIZIONE DELL'ACCANTONAMENTO AL FONDO CREDITI DI DUBBIA ESIGIBILITA'\*

### Esercizio finanziario 2025

TIPOLOGIA	DENOMINAZIONE	STANZIAMENTI DI BILANCIO (a)	ACCANTONAMENTO OBBLIGATORIO AL FONDO(*) (b)	ACCANTONAMENTO EFFETTIVO DI BILANCIO(**) (c)	% di accantonamento al fondo determinata nel rispetto del principio contabile applicato 3.3 (d)=(c / a)
	Entrate da riduzione di attivita` finanziarie				
5010000	Tipologia 100: Alienazione di attivita` finanziarie	0,00	0,00	0,00	0,0000
5020000	Tipologia 200: Riscossione crediti di breve termine	0,00	0,00	0,00	0,0000
5030000	Tipologia 300: Riscossione crediti di medio-lungo termine	0,00	0,00	0,00	0,0000
5040000	Tipologia 400: Altre entrate per riduzione di attivita` finanziarie	0,00	0,00	0,00	0,0000
<b>5000000</b>	<b>TOTALE TITOLO 5</b>	<b>0,00</b>	<b>0,00</b>	<b>0,00</b>	<b>0,0000</b>
<b>TOTALE GENERALE(***)</b>		<b>4.589.986,63</b>	<b>73.547,03</b>	<b>73.547,03</b>	<b>1,6023</b>
<b>DI CUI FONDO CREDITI DI DUBBIA ESIGIBILITA' DI PARTE CORRENTE(**)</b>		<b>1.499.986,63</b>	<b>73.547,03</b>	<b>73.547,03</b>	<b>4,9032</b>
<b>DI CUI FONDO CREDITI DI DUBBIA ESIGIBILITA' IN C/CAPITALE</b>		<b>3.090.000,00</b>	<b>0,00</b>	<b>0,00</b>	<b>0,0000</b>

\* Non richiedono l'accantonamento al fondo crediti di dubbia esigibilità i: a) i trasferimenti da altre Amministrazioni pubbliche e dall'Unione europea; b) i crediti assistiti da fidejussione; c) le entrate tributarie che, sulla base dei nuovi principi contabili, sono accertate per cassa. I principi contabili cui si fa riferimento in questo prospetto sono contenuti nell'allegato n. 2.

\*\* Gli importi della colonna (c) non devono essere inferiori a quelli della colonna (b); se sono superiori le motivazioni della differenza sono indicate nella relazione al bilancio.

\*\*\* Il totale generale della colonna (c) corrisponde alla somma degli stanziamenti del bilancio riguardanti il fondo crediti di dubbia esigibilità. Nel bilancio di previsione il fondo crediti di dubbia esigibilità è articolato in due distinti stanziamenti: il fondo crediti di dubbia esigibilità riguardante le entrate di dubbia esigibilità del titolo 4 delle entrate (stanziato nel titolo 2 delle spese), e il fondo riguardante tutte le altre entrate (stanziato nel titolo 1 della spesa). **Pertanto, il FCDE di parte corrente oprime anche l'accantonamento riguardante i crediti del titolo 5.**

## COMPOSIZIONE DELL'ACCANTONAMENTO AL FONDO CREDITI DI DUBBIA ESIGIBILITA'\*

### Esercizio finanziario 2026

TIPOLOGIA	DENOMINAZIONE	STANZIAMENTI DI BILANCIO (a)	ACCANTONAMENTO OBBLIGATORIO AL FONDO(*) (b)	ACCANTONAMENTO EFFETTIVO DI BILANCIO(**) (c)	% di accantonamento al fondo determinata nel rispetto del principio contabile applicato 3.3 (d)=(c / a)
1010100	Entrate correnti di natura tributaria, contributiva e perequativa Tipologia 101: Imposte, tasse e proventi assimilati	622.631,00	68.274,23	68.274,23	10,9650
	di cui accertati per cassa sulla base del principio contabile 3.7	320.000,00			
	Tipologia 101: Imposte, tasse e proventi assimilati non accertati per cassa	<b>302.631,00</b>	<b>68.274,23</b>	<b>68.274,23</b>	<b>22,5600</b>
1010200	Tipologia 102: Tributi destinati al finanziamento della sanità (Solo per regioni)	0,00	0,00	0,00	0,0000
	di cui accertati per cassa sulla base del principio contabile 3.7	0,00			
	Tipologia 102: Tributi destinati al finanziamento della sanità non accertati per cassa	<b>0,00</b>	<b>0,00</b>	<b>0,00</b>	<b>0,0000</b>
1010300	Tipologia 103: Tributi devoluti e regolati alle autonomie speciali (Solo per regioni)	0,00	0,00	0,00	0,0000
	di cui accertati per cassa sulla base del principio contabile 3.7	0,00			
	Tipologia 103: Tributi devoluti e regolati alle autonomie speciali non accertati per cassa	<b>0,00</b>	<b>0,00</b>	<b>0,00</b>	<b>0,0000</b>
1010400	Tipologia 104: Compartecipazioni di tributi	0,00	0,00	0,00	0,0000
1030100	Tipologia 301: Fondi perequativi da Amministrazioni Centrali	486.880,00	0,00	0,00	0,0000
1030200	Tipologia 302: Fondi perequativi dalla Regione o Provincia autonoma (Solo per gli Enti locali)	0,00	0,00	0,00	0,0000
<b>1000000</b>	<b>TOTALE TITOLO 1</b>	<b>1.109.511,00</b>	<b>68.274,23</b>	<b>68.274,23</b>	<b>6,1535</b>
2010100	Trasferimenti correnti Tipologia 101: Trasferimenti correnti da Amministrazioni pubbliche	254.138,25	0,00	0,00	0,0000
2010200	Tipologia 102: Trasferimenti correnti da Famiglie	0,00	0,00	0,00	0,0000
2010300	Tipologia 103: Trasferimenti correnti da Imprese	0,00	0,00	0,00	0,0000
2010400	Tipologia 104: Trasferimenti correnti da Istituzioni Sociali Private	0,00	0,00	0,00	0,0000
2010500	Tipologia 105: Trasferimenti correnti dall'Unione Europea e dal Resto del Mondo	0,00	0,00	0,00	0,0000
	Trasferimenti correnti dall'Unione Europea	0,00			
	Trasferimenti correnti dal Resto del Mondo	<b>0,00</b>	<b>0,00</b>	<b>0,00</b>	<b>0,0000</b>
<b>2000000</b>	<b>TOTALE TITOLO 2</b>	<b>254.138,25</b>	<b>0,00</b>	<b>0,00</b>	<b>0,0000</b>
3010000	Entrate extratributarie Tipologia 100: Vendita di beni e servizi e proventi derivanti dalla gestione dei beni	77.850,00	5.272,80	5.272,80	6,7730
3020000	Tipologia 200: Proventi derivanti dall'attività di controllo e repressione delle irregolarità e degli illeciti	1.000,00	0,00	0,00	0,0000
3030000	Tipologia 300: Interessi attivi	0,00	0,00	0,00	0,0000
3040000	Tipologia 400: Altre entrate da redditi da capitale	0,00	0,00	0,00	0,0000
3050000	Tipologia 500: Rimborsi e altre entrate correnti	57.487,38	0,00	0,00	0,0000
<b>3000000</b>	<b>TOTALE TITOLO 3</b>	<b>136.337,38</b>	<b>5.272,80</b>	<b>5.272,80</b>	<b>3,8675</b>
4010000	Entrate in conto capitale Tipologia 100: Tributi in conto capitale	0,00	0,00	0,00	0,0000
4020000	Tipologia 200: Contributi agli investimenti	3.682.950,00	0,00	0,00	0,0000
	Contributi agli investimenti da amministrazioni pubbliche	3.682.950,00			
	Contributi agli investimenti da UE	0,00			
	Tipologia 200: Contributi agli investimenti al netto dei contributi da PA e da UE	<b>0,00</b>	<b>0,00</b>	<b>0,00</b>	<b>0,0000</b>
4030000	Tipologia 300: Altri trasferimenti in conto capitale	0,00	0,00	0,00	0,0000
	Trasferimenti in conto capitale da amministrazioni pubbliche	0,00			
	Trasferimenti in conto capitale da UE	0,00			
	Tipologia 300: Altri trasferimenti in conto capitale al netto dei trasferimenti da PA e da UE	<b>0,00</b>	<b>0,00</b>	<b>0,00</b>	<b>0,0000</b>
4040000	Tipologia 400: Entrate da alienazione di beni materiali e immateriali	0,00	0,00	0,00	0,0000
4050000	Tipologia 500: Altre entrate in conto capitale	685.000,00	0,00	0,00	0,0000
<b>4000000</b>	<b>TOTALE TITOLO 4</b>	<b>4.367.950,00</b>	<b>0,00</b>	<b>0,00</b>	<b>0,0000</b>

## COMPOSIZIONE DELL'ACCANTONAMENTO AL FONDO CREDITI DI DUBBIA ESIGIBILITA'\*

### Esercizio finanziario 2026

TIPOLOGIA	DENOMINAZIONE	STANZIAMENTI DI BILANCIO (a)	ACCANTONAMENTO OBBLIGATORIO AL FONDO(*) (b)	ACCANTONAMENTO EFFETTIVO DI BILANCIO(**) (c)	% di accantonamento al fondo determinata nel rispetto del principio contabile applicato 3.3 (d)=(c / a)
	Entrate da riduzione di attivita` finanziarie				
5010000	Tipologia 100: Alienazione di attivita` finanziarie	0,00	0,00	0,00	0,0000
5020000	Tipologia 200: Riscossione crediti di breve termine	0,00	0,00	0,00	0,0000
5030000	Tipologia 300: Riscossione crediti di medio-lungo termine	0,00	0,00	0,00	0,0000
5040000	Tipologia 400: Altre entrate per riduzione di attivita` finanziarie	0,00	0,00	0,00	0,0000
<b>5000000</b>	<b>TOTALE TITOLO 5</b>	<b>0,00</b>	<b>0,00</b>	<b>0,00</b>	<b>0,0000</b>
<b>TOTALE GENERALE(***)</b>		<b>5.867.936,63</b>	<b>73.547,03</b>	<b>73.547,03</b>	<b>1,2534</b>
<b>DI CUI FONDO CREDITI DI DUBBIA ESIGIBILITA' DI PARTE CORRENTE(**)</b>		<b>1.499.986,63</b>	<b>73.547,03</b>	<b>73.547,03</b>	<b>4,9032</b>
<b>DI CUI FONDO CREDITI DI DUBBIA ESIGIBILITA' IN C/CAPITALE</b>		<b>4.367.950,00</b>	<b>0,00</b>	<b>0,00</b>	<b>0,0000</b>

\* Non richiedono l'accantonamento al fondo crediti di dubbia esigibilità i: a) i trasferimenti da altre Amministrazioni pubbliche e dall'Unione europea; b) i crediti assistiti da fidejussione; c) le entrate tributarie che, sulla base dei nuovi principi contabili, sono accertate per cassa. I principi contabili cui si fa riferimento in questo prospetto sono contenuti nell'allegato n. 2.

\*\* Gli importi della colonna (c) non devono essere inferiori a quelli della colonna (b); se sono superiori le motivazioni della differenza sono indicate nella relazione al bilancio.

\*\*\* Il totale generale della colonna (c) corrisponde alla somma degli stanziamenti del bilancio riguardanti il fondo crediti di dubbia esigibilità. Nel bilancio di previsione il fondo crediti di dubbia esigibilità è articolato in due distinti stanziamenti: il fondo crediti di dubbia esigibilità riguardante le entrate di dubbia esigibilità del titolo 4 delle entrate (stanziato nel titolo 2 delle spese), e il fondo riguardante tutte le altre entrate (stanziato nel titolo 1 della spesa). **Pertanto, il FCDE di parte corrente oprime anche l'accantonamento riguardante i crediti del titolo 5.**

## COMPOSIZIONE PER MISSIONI E PROGRAMMI DEL FONDO PLURIENNALE VINCOLATO

### Esercizio finanziario 2024

MISSIONI E PROGRAMMI		Fondo pluriennale vincolato al 31 dicembre dell'esercizio 2023	Spese impegnate negli esercizi precedenti con copertura costituita dal fondo pluriennale vincolato e imputate all'esercizio 2024	Quota del fondo pluriennale vincolato al 31 dicembre dell'esercizio 2023, non destinata ad essere utilizzata nell'esercizio 2024 e rinviata all'esercizio 2025 e successivi	Spese che si prevede di impegnare nell'esercizio 2024, con copertura costituita dal fondo pluriennale vincolato con imputazione agli esercizi:				Fondo pluriennale vincolato al 31 dicembre dell'esercizio 2024
					2025	2026	Anni successivi	Imputazione non ancora definita	
		(a)	(b)	(c) = (a) - (b)	(d)	(e)	(f)	(g)	(h) = (c)+(d)+(e)+(f)+(g)
1	MISSIONE 1 - Servizi istituzionali, generali e di gestione								
1	Organi istituzionali	0,00	0,00	0,00	0,00	0,00	0,00	0,00	0,00
2	Segreteria generale	0,00	0,00	0,00	0,00	0,00	0,00	0,00	0,00
3	Gestione economica, finanziaria, programmazione, provveditorato	0,00	0,00	0,00	0,00	0,00	0,00	0,00	0,00
4	Gestione delle entrate tributarie e servizi fiscali	0,00	0,00	0,00	0,00	0,00	0,00	0,00	0,00
5	Gestione dei beni demaniali e patrimoniali	0,00	0,00	0,00	0,00	0,00	0,00	0,00	0,00
6	Ufficio tecnico	0,00	0,00	0,00	0,00	0,00	0,00	0,00	0,00
7	Elezioni e consultazioni popolari - Anagrafe e stato civile	0,00	0,00	0,00	0,00	0,00	0,00	0,00	0,00
8	Statistica e sistemi informativi	0,00	0,00	0,00	0,00	0,00	0,00	0,00	0,00
9	Assistenza tecnico-amministrativa agli enti locali	0,00	0,00	0,00	0,00	0,00	0,00	0,00	0,00
10	Risorse umane	0,00	0,00	0,00	0,00	0,00	0,00	0,00	0,00
11	Altri servizi generali	0,00	0,00	0,00	0,00	0,00	0,00	0,00	0,00
12	Politica regionale unitaria per i servizi istituzionali, generali e di gestione (solo per le Regioni)	0,00	0,00	0,00	0,00	0,00	0,00	0,00	0,00
	<b>TOTALE MISSIONE 1 - Servizi istituzionali, generali e di gestione</b>	<b>0,00</b>	<b>0,00</b>	<b>0,00</b>	<b>0,00</b>	<b>0,00</b>	<b>0,00</b>	<b>0,00</b>	<b>0,00</b>
2	MISSIONE 2 - Giustizia								
1	Uffici giudiziari	0,00	0,00	0,00	0,00	0,00	0,00	0,00	0,00
2	Casa circondariale e altri servizi	0,00	0,00	0,00	0,00	0,00	0,00	0,00	0,00
3	Politica regionale unitaria per la giustizia (solo per le Regioni)	0,00	0,00	0,00	0,00	0,00	0,00	0,00	0,00
	<b>TOTALE MISSIONE 2 - Giustizia</b>	<b>0,00</b>	<b>0,00</b>	<b>0,00</b>	<b>0,00</b>	<b>0,00</b>	<b>0,00</b>	<b>0,00</b>	<b>0,00</b>
3	MISSIONE 3 - Ordine pubblico e sicurezza								
1	Polizia locale e amministrativa	0,00	0,00	0,00	0,00	0,00	0,00	0,00	0,00
2	Sistema integrato di sicurezza urbana	0,00	0,00	0,00	0,00	0,00	0,00	0,00	0,00
3	Politica regionale unitaria per la giustizia (solo per le Regioni)	0,00	0,00	0,00	0,00	0,00	0,00	0,00	0,00
	<b>TOTALE MISSIONE 3 - Ordine pubblico e sicurezza</b>	<b>0,00</b>	<b>0,00</b>	<b>0,00</b>	<b>0,00</b>	<b>0,00</b>	<b>0,00</b>	<b>0,00</b>	<b>0,00</b>
4	MISSIONE 4 - Istruzione e diritto allo studio								

## COMPOSIZIONE PER MISSIONI E PROGRAMMI DEL FONDO PLURIENNALE VINCOLATO

### Esercizio finanziario 2024

MISSIONI E PROGRAMMI		Fondo pluriennale vincolato al 31 dicembre dell'esercizio 2023	Spese impegnate negli esercizi precedenti con copertura costituita dal fondo pluriennale vincolato e imputate all'esercizio 2024	Quota del fondo pluriennale vincolato al 31 dicembre dell'esercizio 2023, non destinata ad essere utilizzata nell'esercizio 2024 e rinviata all'esercizio 2025 e successivi	Spese che si prevede di impegnare nell'esercizio 2024, con copertura costituita dal fondo pluriennale vincolato con imputazione agli esercizi:				Fondo pluriennale vincolato al 31 dicembre dell'esercizio 2024
					2025	2026	Anni successivi	Imputazione non ancora definita	
		(a)	(b)	(c) = (a) - (b)	(d)	(e)	(f)	(g)	(h) = (c)+(d)+(e)+(f)+(g)
1	Istruzione prescolastica	0,00	0,00	0,00	0,00	0,00	0,00	0,00	0,00
2	Altri ordini di istruzione	0,00	0,00	0,00	0,00	0,00	0,00	0,00	0,00
3	Edilizia scolastica (solo per le Regioni)	0,00	0,00	0,00	0,00	0,00	0,00	0,00	0,00
4	Istruzione universitaria	0,00	0,00	0,00	0,00	0,00	0,00	0,00	0,00
5	Istruzione tecnica superiore	0,00	0,00	0,00	0,00	0,00	0,00	0,00	0,00
6	Servizi ausiliari all'istruzione	0,00	0,00	0,00	0,00	0,00	0,00	0,00	0,00
7	Diritto allo studio	0,00	0,00	0,00	0,00	0,00	0,00	0,00	0,00
8	Politica regionale unitaria per l'istruzione e il diritto allo studio (solo per le Regioni)	0,00	0,00	0,00	0,00	0,00	0,00	0,00	0,00
TOTALE MISSIONE 4 - Istruzione e diritto allo studio		<b>0,00</b>	<b>0,00</b>	<b>0,00</b>	<b>0,00</b>	<b>0,00</b>	<b>0,00</b>	<b>0,00</b>	<b>0,00</b>
5	MISSIONE 5 - Tutela e valorizzazione dei beni e attività culturali								
1	Valorizzazione dei beni di interesse storico	0,00	0,00	0,00	0,00	0,00	0,00	0,00	0,00
2	Attività culturali e interventi diversi nel settore culturale	0,00	0,00	0,00	0,00	0,00	0,00	0,00	0,00
3	Politica regionale unitaria per la tutela dei beni e attività culturali (solo per le Regioni)	0,00	0,00	0,00	0,00	0,00	0,00	0,00	0,00
TOTALE MISSIONE 5 - Tutela e valorizzazione dei beni e attività culturali		<b>0,00</b>	<b>0,00</b>	<b>0,00</b>	<b>0,00</b>	<b>0,00</b>	<b>0,00</b>	<b>0,00</b>	<b>0,00</b>
6	MISSIONE 6 - Politiche giovanili, sport e tempo libero								
1	Sport e tempo libero	0,00	0,00	0,00	0,00	0,00	0,00	0,00	0,00
2	Giovani	0,00	0,00	0,00	0,00	0,00	0,00	0,00	0,00
3	Politica regionale unitaria per i giovani, lo sport e il tempo libero (solo per le Regioni)	0,00	0,00	0,00	0,00	0,00	0,00	0,00	0,00
TOTALE MISSIONE 6 - Politiche giovanili, sport e tempo libero		<b>0,00</b>	<b>0,00</b>	<b>0,00</b>	<b>0,00</b>	<b>0,00</b>	<b>0,00</b>	<b>0,00</b>	<b>0,00</b>
7	MISSIONE 7 - Turismo								
1	Sviluppo e la valorizzazione del turismo	0,00	0,00	0,00	0,00	0,00	0,00	0,00	0,00
2	Politica regionale unitaria per il turismo (solo per le Regioni)	0,00	0,00	0,00	0,00	0,00	0,00	0,00	0,00
TOTALE MISSIONE 7 - Turismo		<b>0,00</b>	<b>0,00</b>	<b>0,00</b>	<b>0,00</b>	<b>0,00</b>	<b>0,00</b>	<b>0,00</b>	<b>0,00</b>
8	MISSIONE 8 - Assetto del territorio ed edilizia abitativa								
1	Urbanistica e assetto del territorio	0,00	0,00	0,00	0,00	0,00	0,00	0,00	0,00



## COMPOSIZIONE PER MISSIONI E PROGRAMMI DEL FONDO PLURIENNALE VINCOLATO

### Esercizio finanziario 2024

MISSIONI E PROGRAMMI		Fondo pluriennale vincolato al 31 dicembre dell'esercizio 2023	Spese impegnate negli esercizi precedenti con copertura costituita dal fondo pluriennale vincolato e imputate all'esercizio 2024	Quota del fondo pluriennale vincolato al 31 dicembre dell'esercizio 2023, non destinata ad essere utilizzata nell'esercizio 2024 e rinviata all'esercizio 2025 e successivi	Spese che si prevede di impegnare nell'esercizio 2024, con copertura costituita dal fondo pluriennale vincolato con imputazione agli esercizi:				Fondo pluriennale vincolato al 31 dicembre dell'esercizio 2024
					2025	2026	Anni successivi	Imputazione non ancora definita	
		(a)	(b)	(c) = (a) - (b)	(d)	(e)	(f)	(g)	(h) = (c)+(d)+(e)+(f)+(g)
2	Edilizia residenziale pubblica e locale e piani di edilizia economico-popolare	0,00	0,00	0,00	0,00	0,00	0,00	0,00	0,00
3	Politica regionale unitaria per l'assetto del territorio e l'edilizia abitativa (solo per le Regioni)	0,00	0,00	0,00	0,00	0,00	0,00	0,00	0,00
TOTALE MISSIONE 8 - Assetto del territorio ed edilizia abitativa		<b>0,00</b>	<b>0,00</b>	<b>0,00</b>	<b>0,00</b>	<b>0,00</b>	<b>0,00</b>	<b>0,00</b>	<b>0,00</b>
9	MISSIONE 9 - Sviluppo sostenibile e tutela del territorio e dell'ambiente								
1	Difesa del suolo	0,00	0,00	0,00	0,00	0,00	0,00	0,00	0,00
2	Tutela, valorizzazione e recupero ambientale	0,00	0,00	0,00	0,00	0,00	0,00	0,00	0,00
3	Rifiuti	0,00	0,00	0,00	0,00	0,00	0,00	0,00	0,00
4	Servizio idrico integrato	0,00	0,00	0,00	0,00	0,00	0,00	0,00	0,00
5	Aree protette, parchi naturali, protezione naturalistica e forestazione	0,00	0,00	0,00	0,00	0,00	0,00	0,00	0,00
6	Tutela e valorizzazione delle risorse idriche	0,00	0,00	0,00	0,00	0,00	0,00	0,00	0,00
7	Sviluppo sostenibile territorio montano piccoli Comuni	0,00	0,00	0,00	0,00	0,00	0,00	0,00	0,00
8	Qualità dell'aria e riduzione dell'inquinamento	0,00	0,00	0,00	0,00	0,00	0,00	0,00	0,00
9	Politica regionale unitaria per lo sviluppo sostenibile e la tutela del territorio e dell'ambiente (solo per le Regioni)	0,00	0,00	0,00	0,00	0,00	0,00	0,00	0,00
TOTALE MISSIONE 9 - Sviluppo sostenibile e tutela del territorio e dell'ambiente		<b>0,00</b>	<b>0,00</b>	<b>0,00</b>	<b>0,00</b>	<b>0,00</b>	<b>0,00</b>	<b>0,00</b>	<b>0,00</b>
10	MISSIONE 10 - Trasporti e diritto alla mobilità								
1	Trasporto ferroviario	0,00	0,00	0,00	0,00	0,00	0,00	0,00	0,00
2	Trasporto pubblico locale	0,00	0,00	0,00	0,00	0,00	0,00	0,00	0,00
3	Trasporto per vie d'acqua	0,00	0,00	0,00	0,00	0,00	0,00	0,00	0,00
4	Altre modalità di trasporto	0,00	0,00	0,00	0,00	0,00	0,00	0,00	0,00
5	Viabilità e infrastrutture stradali	0,00	0,00	0,00	0,00	0,00	0,00	0,00	0,00
6	Politica regionale unitaria per i trasporti e il diritto alla mobilità (solo per le Regioni)	0,00	0,00	0,00	0,00	0,00	0,00	0,00	0,00
TOTALE MISSIONE 10 - Trasporti e diritto alla mobilità		<b>0,00</b>	<b>0,00</b>	<b>0,00</b>	<b>0,00</b>	<b>0,00</b>	<b>0,00</b>	<b>0,00</b>	<b>0,00</b>
11	MISSIONE 11 - Soccorso civile								
1	Sistema di protezione civile	0,00	0,00	0,00	0,00	0,00	0,00	0,00	0,00

## COMPOSIZIONE PER MISSIONI E PROGRAMMI DEL FONDO PLURIENNALE VINCOLATO

### Esercizio finanziario 2024

MISSIONI E PROGRAMMI		Fondo pluriennale vincolato al 31 dicembre dell'esercizio 2023	Spese impegnate negli esercizi precedenti con copertura costituita dal fondo pluriennale vincolato e imputate all'esercizio 2024	Quota del fondo pluriennale vincolato al 31 dicembre dell'esercizio 2023, non destinata ad essere utilizzata nell'esercizio 2024 e rinviata all'esercizio 2025 e successivi	Spese che si prevede di impegnare nell'esercizio 2024, con copertura costituita dal fondo pluriennale vincolato con imputazione agli esercizi:				Fondo pluriennale vincolato al 31 dicembre dell'esercizio 2024
					2025	2026	Anni successivi	Imputazione non ancora definita	
		(a)	(b)	(c) = (a) - (b)	(d)	(e)	(f)	(g)	(h) = (c)+(d)+(e)+(f)+(g)
2	Interventi a seguito di calamità naturali	0,00	0,00	0,00	0,00	0,00	0,00	0,00	0,00
3	Politica regionale unitaria per il soccorso e la protezione civile (solo per le Regioni)	0,00	0,00	0,00	0,00	0,00	0,00	0,00	0,00
<b>TOTALE MISSIONE 11 - Soccorso civile</b>		<b>0,00</b>	<b>0,00</b>	<b>0,00</b>	<b>0,00</b>	<b>0,00</b>	<b>0,00</b>	<b>0,00</b>	<b>0,00</b>
12	MISSIONE 12 - Diritti sociali, politiche sociali e famiglia								
1	Interventi per l'infanzia e i minori e per asili nido	0,00	0,00	0,00	0,00	0,00	0,00	0,00	0,00
2	Interventi per la disabilità	0,00	0,00	0,00	0,00	0,00	0,00	0,00	0,00
3	Interventi per gli anziani	0,00	0,00	0,00	0,00	0,00	0,00	0,00	0,00
4	Interventi per i soggetti a rischio di esclusione sociale	0,00	0,00	0,00	0,00	0,00	0,00	0,00	0,00
5	Interventi per le famiglie	0,00	0,00	0,00	0,00	0,00	0,00	0,00	0,00
6	Interventi per il diritto alla casa	0,00	0,00	0,00	0,00	0,00	0,00	0,00	0,00
7	Programmazione e governo della rete dei servizi sociosanitari e sociali	0,00	0,00	0,00	0,00	0,00	0,00	0,00	0,00
8	Cooperazione e associazionismo	0,00	0,00	0,00	0,00	0,00	0,00	0,00	0,00
9	Servizio necroscopico e cimiteriale	0,00	0,00	0,00	0,00	0,00	0,00	0,00	0,00
10	Politica regionale unitaria per i diritti sociali e la famiglia (solo per le Regioni)	0,00	0,00	0,00	0,00	0,00	0,00	0,00	0,00
<b>TOTALE MISSIONE 12 - Diritti sociali, politiche sociali e famiglia</b>		<b>0,00</b>	<b>0,00</b>	<b>0,00</b>	<b>0,00</b>	<b>0,00</b>	<b>0,00</b>	<b>0,00</b>	<b>0,00</b>
13	MISSIONE 13 - Tutela della salute								
1	Servizio sanitario regionale - finanziamento ordinario corrente per la garanzia dei LEA	0,00	0,00	0,00	0,00	0,00	0,00	0,00	0,00
2	Servizio sanitario regionale - finanziamento aggiuntivo corrente per livelli di assistenza superiori ai LEA	0,00	0,00	0,00	0,00	0,00	0,00	0,00	0,00
3	Servizio sanitario regionale - finanziamento aggiuntivo corrente per la copertura dello squilibrio di bilancio corrente	0,00	0,00	0,00	0,00	0,00	0,00	0,00	0,00
4	Servizio sanitario regionale - ripiano di disavanzi sanitari relativi ad esercizi pregressi	0,00	0,00	0,00	0,00	0,00	0,00	0,00	0,00
5	Servizio sanitario regionale - investimenti sanitari	0,00	0,00	0,00	0,00	0,00	0,00	0,00	0,00
6	Servizio sanitario regionale - restituzione maggiori gettiti SSN	0,00	0,00	0,00	0,00	0,00	0,00	0,00	0,00
7	Ulteriori spese in materia sanitaria	0,00	0,00	0,00	0,00	0,00	0,00	0,00	0,00
8	Politica regionale unitaria per la tutela della salute (solo per le Regioni)	0,00	0,00	0,00	0,00	0,00	0,00	0,00	0,00

## COMPOSIZIONE PER MISSIONI E PROGRAMMI DEL FONDO PLURIENNALE VINCOLATO

### Esercizio finanziario 2024

MISSIONI E PROGRAMMI		Fondo pluriennale vincolato al 31 dicembre dell'esercizio 2023	Spese impegnate negli esercizi precedenti con copertura costituita dal fondo pluriennale vincolato e imputate all'esercizio 2024	Quota del fondo pluriennale vincolato al 31 dicembre dell'esercizio 2023, non destinata ad essere utilizzata nell'esercizio 2024 e rinviata all'esercizio 2025 e successivi	Spese che si prevede di impegnare nell'esercizio 2024, con copertura costituita dal fondo pluriennale vincolato con imputazione agli esercizi:				Fondo pluriennale vincolato al 31 dicembre dell'esercizio 2024
					2025	2026	Anni successivi	Imputazione non ancora definita	
		(a)	(b)	(c) = (a) - (b)	(d)	(e)	(f)	(g)	(h) = (c)+(d)+(e)+(f)+(g)
	TOTALE MISSIONE 13 - Tutela della salute	0,00	0,00	0,00	0,00	0,00	0,00	0,00	0,00
14	MISSIONE 14 - Sviluppo economico e competitività								
1	1 Industria, PMI e Artigianato	0,00	0,00	0,00	0,00	0,00	0,00	0,00	0,00
2	2 Commercio - reti distributive - tutela dei consumatori	0,00	0,00	0,00	0,00	0,00	0,00	0,00	0,00
3	3 Ricerca e innovazione	0,00	0,00	0,00	0,00	0,00	0,00	0,00	0,00
4	4 Reti e altri servizi di pubblica utilità	0,00	0,00	0,00	0,00	0,00	0,00	0,00	0,00
5	5 Politica regionale unitaria per lo sviluppo economico e la competitività (solo per le Regioni)	0,00	0,00	0,00	0,00	0,00	0,00	0,00	0,00
	TOTALE MISSIONE 14 - Sviluppo economico e competitività	0,00	0,00	0,00	0,00	0,00	0,00	0,00	0,00
15	MISSIONE 15 - Politiche per il lavoro e la formazione professionale								
1	1 Servizi per lo sviluppo del mercato del lavoro	0,00	0,00	0,00	0,00	0,00	0,00	0,00	0,00
2	2 Formazione professionale	0,00	0,00	0,00	0,00	0,00	0,00	0,00	0,00
3	3 Sostegno all'occupazione	0,00	0,00	0,00	0,00	0,00	0,00	0,00	0,00
4	4 Politica regionale unitaria per il lavoro e la formazione professionale (solo per le Regioni)	0,00	0,00	0,00	0,00	0,00	0,00	0,00	0,00
	TOTALE MISSIONE 15 - Politiche per il lavoro e la formazione professionale	0,00	0,00	0,00	0,00	0,00	0,00	0,00	0,00
16	MISSIONE 16 - Agricoltura, politiche agroalimentari e pesca								
1	1 Sviluppo del settore agricolo e del sistema agroalimentare	0,00	0,00	0,00	0,00	0,00	0,00	0,00	0,00
2	2 Caccia e pesca	0,00	0,00	0,00	0,00	0,00	0,00	0,00	0,00
3	3 Politica regionale unitaria per l'agricoltura, i sistemi agroalimentari, la caccia e la pesca (solo per le Regioni)	0,00	0,00	0,00	0,00	0,00	0,00	0,00	0,00
	TOTALE MISSIONE 16 - Agricoltura, politiche agroalimentari e pesca	0,00	0,00	0,00	0,00	0,00	0,00	0,00	0,00
17	MISSIONE 17 - Energia e diversificazione delle fonti energetiche								
1	1 Fonti energetiche	0,00	0,00	0,00	0,00	0,00	0,00	0,00	0,00
2	2 Politica regionale unitaria per l'energia e la diversificazione delle fonti energetiche (solo per le Regioni)	0,00	0,00	0,00	0,00	0,00	0,00	0,00	0,00
	TOTALE MISSIONE 17 - Energia e diversificazione delle fonti energetiche	0,00	0,00	0,00	0,00	0,00	0,00	0,00	0,00
18	MISSIONE 18 - Relazioni con le altre autonomie territoriali e locali								

## COMPOSIZIONE PER MISSIONI E PROGRAMMI DEL FONDO PLURIENNALE VINCOLATO

### Esercizio finanziario 2024

MISSIONI E PROGRAMMI		Fondo pluriennale vincolato al 31 dicembre dell'esercizio 2023	Spese impegnate negli esercizi precedenti con copertura costituita dal fondo pluriennale vincolato e imputate all'esercizio 2024	Quota del fondo pluriennale vincolato al 31 dicembre dell'esercizio 2023, non destinata ad essere utilizzata nell'esercizio 2024 e rinviata all'esercizio 2025 e successivi	Spese che si prevede di impegnare nell'esercizio 2024, con copertura costituita dal fondo pluriennale vincolato con imputazione agli esercizi:				Fondo pluriennale vincolato al 31 dicembre dell'esercizio 2024
					2025	2026	Anni successivi	Imputazione non ancora definita	
		(a)	(b)	(c) = (a) - (b)	(d)	(e)	(f)	(g)	(h) = (c)+(d)+(e)+(f)+(g)
1	Relazioni finanziarie con le altre autonomie territoriali	0,00	0,00	0,00	0,00	0,00	0,00	0,00	0,00
2	Politica regionale unitaria per le relazioni finanziarie con le altre autonomie territoriali (solo per le Regioni)	0,00	0,00	0,00	0,00	0,00	0,00	0,00	0,00
	<b>TOTALE MISSIONE 18 - Relazioni con le altre autonomie territoriali e locali</b>	<b>0,00</b>	<b>0,00</b>	<b>0,00</b>	<b>0,00</b>	<b>0,00</b>	<b>0,00</b>	<b>0,00</b>	<b>0,00</b>
19	MISSIONE 19 - Relazioni internazionali								
1	Relazioni internazionali e Cooperazione allo sviluppo	0,00	0,00	0,00	0,00	0,00	0,00	0,00	0,00
2	Cooperazione territoriale (solo per le Regioni)	0,00	0,00	0,00	0,00	0,00	0,00	0,00	0,00
	<b>TOTALE MISSIONE 19 - Relazioni internazionali</b>	<b>0,00</b>	<b>0,00</b>	<b>0,00</b>	<b>0,00</b>	<b>0,00</b>	<b>0,00</b>	<b>0,00</b>	<b>0,00</b>
20	MISSIONE 20 - Fondi e accantonamenti								
1	Fondo di riserva	0,00	0,00	0,00	0,00	0,00	0,00	0,00	0,00
2	Fondo crediti di dubbia esigibilità	0,00	0,00	0,00	0,00	0,00	0,00	0,00	0,00
3	Altri fondi	0,00	0,00	0,00	0,00	0,00	0,00	0,00	0,00
	<b>TOTALE MISSIONE 20 - Fondi e accantonamenti</b>	<b>0,00</b>	<b>0,00</b>	<b>0,00</b>	<b>0,00</b>	<b>0,00</b>	<b>0,00</b>	<b>0,00</b>	<b>0,00</b>
50	MISSIONE 50 - Debito pubblico								
1	Quota interessi ammortamento mutui e prestiti obbligazionari	0,00	0,00	0,00	0,00	0,00	0,00	0,00	0,00
2	Quota capitale ammortamento mutui e prestiti obbligazionari	0,00	0,00	0,00	0,00	0,00	0,00	0,00	0,00
	<b>TOTALE MISSIONE 50 - Debito pubblico</b>	<b>0,00</b>	<b>0,00</b>	<b>0,00</b>	<b>0,00</b>	<b>0,00</b>	<b>0,00</b>	<b>0,00</b>	<b>0,00</b>
60	MISSIONE 60 - Anticipazioni finanziarie								
1	Restituzione anticipazione di tesoreria	0,00	0,00	0,00	0,00	0,00	0,00	0,00	0,00
	<b>TOTALE MISSIONE 60 - Anticipazioni finanziarie</b>	<b>0,00</b>	<b>0,00</b>	<b>0,00</b>	<b>0,00</b>	<b>0,00</b>	<b>0,00</b>	<b>0,00</b>	<b>0,00</b>
99	MISSIONE 99 - Servizi per conto terzi								
1	Servizi per conto terzi e Partite di giro	0,00	0,00	0,00	0,00	0,00	0,00	0,00	0,00
2	Anticipazioni per il finanziamento del SSN	0,00	0,00	0,00	0,00	0,00	0,00	0,00	0,00
	<b>TOTALE MISSIONE 99 - Servizi per conto terzi</b>	<b>0,00</b>	<b>0,00</b>	<b>0,00</b>	<b>0,00</b>	<b>0,00</b>	<b>0,00</b>	<b>0,00</b>	<b>0,00</b>
	<b>TOTALE</b>	<b>0,00</b>	<b>0,00</b>	<b>0,00</b>	<b>0,00</b>	<b>0,00</b>	<b>0,00</b>	<b>0,00</b>	<b>0,00</b>

## COMPOSIZIONE PER MISSIONI E PROGRAMMI DEL FONDO PLURIENNALE VINCOLATO

### Esercizio finanziario 2024

MISSIONI E PROGRAMMI	Fondo pluriennale vincolato al 31 dicembre dell'esercizio 2023	Spese impegnate negli esercizi precedenti con copertura costituita dal fondo pluriennale vincolato e imputate all'esercizio 2024	Quota del fondo pluriennale vincolato al 31 dicembre dell'esercizio 2023, non destinata ad essere utilizzata nell'esercizio 2024 e rinviata all'esercizio 2025 e successivi	Spese che si prevede di impegnare nell'esercizio 2024, con copertura costituita dal fondo pluriennale vincolato con imputazione agli esercizi:				Fondo pluriennale vincolato al 31 dicembre dell'esercizio 2024
				2025	2026	Anni successivi	Imputazione non ancora definita	
	(a)	(b)	(c) = (a) - (b)	(d)	(e)	(f)	(g)	(h) = (c)+(d)+(e)+(f)+(g)

- (a) L'importo "TOTALE" dell'ultima riga corrisponde alla somma delle due voci "Fondo pluriennale di parte corrente" e "Fondo pluriennale in c/capitale" iscritte in entrata del bilancio di previsione dell'esercizio 2024. In ciascuna riga, in corrispondenza di ciascun programma di spesa, indicare la stima degli impegni che si prevede di assumere alla data del 31 dicembre dell'esercizio in corso di gestione imputati agli esercizi successivi finanziati dal fondo pluriennale vincolato (sono compresi anche gli impegni assunti negli esercizi precedenti con imputazione agli esercizi successivi) o, se tale stima non risulti possibile, l'importo delle previsioni definitive di spesa del fondo pluriennale vincolato del bilancio dell'esercizio in corso di gestione. Se il bilancio di previsione è approvato dopo il 31 dicembre, indicare l'importo degli impegni assunti negli esercizi precedenti con imputazione agli esercizi successivi determinato sulla base di dati di preconsuntivo. Nel bilancio di previsione dell'esercizio di entrata in vigore della riforma tale importo è pari a 0, a meno che il bilancio non sia approvato dopo il riaccertamento straordinario dei residui. In tal caso indicare l'importo del fondo pluriennale vincolato determinato in tale occasione.
- (b) Indicare l'importo presunto alla data del 31 dicembre 2023 delle spese impegnate negli esercizi precedenti all'esercizio 2024, con copertura costituita dal fondo pluriennale vincolato, imputate all'esercizio 2024. Nel primo esercizio di entrata in vigore della riforma, se il bilancio di previsione è approvato dopo il riaccertamento straordinario dei residui, indicare la differenza tra i residui passivi cancellati e reimputati all'esercizio 2024 e i residui attivi cancellati e reimputati all'esercizio 2024 in occasione del riaccertamento straordinario dei residui.
- (g) Risulta possibile stanziare nel bilancio di previsione annuale e pluriennale il fondo pluriennale vincolato anche nel caso di investimenti per i quali non risulta motivatamente possibile individuare l'esigibilità della spesa. Le cause che non hanno reso ancora possibile porre in essere la programmazione necessaria per definire il cronoprogramma della spesa sono dettagliatamente indicate nella Nota integrativa al bilancio. In caso di mancato impegno gli stanziamenti di tale colonna vanno in economia.
- (h) Per ciascuna riga, indicare l'importo delle previsioni di spesa relative al fondo pluriennale vincolato stanziate nel bilancio di previsione dell'esercizio 2024. L'importo della voce "Totale" dell'ultima riga corrisponde al totale del fondo pluriennale stanziato in spesa nel bilancio di previsione dell'esercizio 2024 e alla somma delle prime due voci iscritte in entrata del bilancio di previsione dell'esercizio 2025, al netto della voce "Totale missioni" della colonna (g).

## COMPOSIZIONE PER MISSIONI E PROGRAMMI DEL FONDO PLURIENNALE VINCOLATO

### Esercizio finanziario 2025

MISSIONI E PROGRAMMI		Fondo pluriennale vincolato al 31 dicembre dell'esercizio 2024	Spese impegnate negli esercizi precedenti con copertura costituita dal fondo pluriennale vincolato e imputate all'esercizio 2025	Quota del fondo pluriennale vincolato al 31 dicembre dell'esercizio 2024, non destinata ad essere utilizzata nell'esercizio 2025 e rinviata all'esercizio 2026 e successivi	Spese che si prevede di impegnare nell'esercizio 2025, con copertura costituita dal fondo pluriennale vincolato con imputazione agli esercizi:				Fondo pluriennale vincolato al 31 dicembre dell'esercizio 2025
					2026	2027	Anni successivi	Imputazione non ancora definita	
		(a)	(b)	(c) = (a) - (b)	(d)	(e)	(f)	(g)	(h) = (c)+(d)+(e)+(f)+(g)
1	MISSIONE 1 - Servizi istituzionali, generali e di gestione								
1	Organi istituzionali	0,00	0,00	0,00	0,00	0,00	0,00	0,00	0,00
2	Segreteria generale	0,00	0,00	0,00	0,00	0,00	0,00	0,00	0,00
3	Gestione economica, finanziaria, programmazione, provveditorato	0,00	0,00	0,00	0,00	0,00	0,00	0,00	0,00
4	Gestione delle entrate tributarie e servizi fiscali	0,00	0,00	0,00	0,00	0,00	0,00	0,00	0,00
5	Gestione dei beni demaniali e patrimoniali	0,00	0,00	0,00	0,00	0,00	0,00	0,00	0,00
6	Ufficio tecnico	0,00	0,00	0,00	0,00	0,00	0,00	0,00	0,00
7	Elezioni e consultazioni popolari - Anagrafe e stato civile	0,00	0,00	0,00	0,00	0,00	0,00	0,00	0,00
8	Statistica e sistemi informativi	0,00	0,00	0,00	0,00	0,00	0,00	0,00	0,00
9	Assistenza tecnico-amministrativa agli enti locali	0,00	0,00	0,00	0,00	0,00	0,00	0,00	0,00
10	Risorse umane	0,00	0,00	0,00	0,00	0,00	0,00	0,00	0,00
11	Altri servizi generali	0,00	0,00	0,00	0,00	0,00	0,00	0,00	0,00
12	Politica regionale unitaria per i servizi istituzionali, generali e di gestione (solo per le Regioni)	0,00	0,00	0,00	0,00	0,00	0,00	0,00	0,00
	<b>TOTALE MISSIONE 1 - Servizi istituzionali, generali e di gestione</b>	<b>0,00</b>	<b>0,00</b>	<b>0,00</b>	<b>0,00</b>	<b>0,00</b>	<b>0,00</b>	<b>0,00</b>	<b>0,00</b>
2	MISSIONE 2 - Giustizia								
1	Uffici giudiziari	0,00	0,00	0,00	0,00	0,00	0,00	0,00	0,00
2	Casa circondariale e altri servizi	0,00	0,00	0,00	0,00	0,00	0,00	0,00	0,00
3	Politica regionale unitaria per la giustizia (solo per le Regioni)	0,00	0,00	0,00	0,00	0,00	0,00	0,00	0,00
	<b>TOTALE MISSIONE 2 - Giustizia</b>	<b>0,00</b>	<b>0,00</b>	<b>0,00</b>	<b>0,00</b>	<b>0,00</b>	<b>0,00</b>	<b>0,00</b>	<b>0,00</b>
3	MISSIONE 3 - Ordine pubblico e sicurezza								
1	Polizia locale e amministrativa	0,00	0,00	0,00	0,00	0,00	0,00	0,00	0,00
2	Sistema integrato di sicurezza urbana	0,00	0,00	0,00	0,00	0,00	0,00	0,00	0,00
3	Politica regionale unitaria per la giustizia (solo per le Regioni)	0,00	0,00	0,00	0,00	0,00	0,00	0,00	0,00
	<b>TOTALE MISSIONE 3 - Ordine pubblico e sicurezza</b>	<b>0,00</b>	<b>0,00</b>	<b>0,00</b>	<b>0,00</b>	<b>0,00</b>	<b>0,00</b>	<b>0,00</b>	<b>0,00</b>
4	MISSIONE 4 - Istruzione e diritto allo studio								

## COMPOSIZIONE PER MISSIONI E PROGRAMMI DEL FONDO PLURIENNALE VINCOLATO

### Esercizio finanziario 2025

MISSIONI E PROGRAMMI		Fondo pluriennale vincolato al 31 dicembre dell'esercizio 2024	Spese impegnate negli esercizi precedenti con copertura costituita dal fondo pluriennale vincolato e imputate all'esercizio 2025	Quota del fondo pluriennale vincolato al 31 dicembre dell'esercizio 2024, non destinata ad essere utilizzata nell'esercizio 2025 e rinviata all'esercizio 2026 e successivi	Spese che si prevede di impegnare nell'esercizio 2025, con copertura costituita dal fondo pluriennale vincolato con imputazione agli esercizi:				Fondo pluriennale vincolato al 31 dicembre dell'esercizio 2025
					2026	2027	Anni successivi	Imputazione non ancora definita	
		(a)	(b)	(c) = (a) - (b)	(d)	(e)	(f)	(g)	(h) = (c)+(d)+(e)+(f)+(g)
1	Istruzione prescolastica	0,00	0,00	0,00	0,00	0,00	0,00	0,00	0,00
2	Altri ordini di istruzione	0,00	0,00	0,00	0,00	0,00	0,00	0,00	0,00
3	Edilizia scolastica (solo per le Regioni)	0,00	0,00	0,00	0,00	0,00	0,00	0,00	0,00
4	Istruzione universitaria	0,00	0,00	0,00	0,00	0,00	0,00	0,00	0,00
5	Istruzione tecnica superiore	0,00	0,00	0,00	0,00	0,00	0,00	0,00	0,00
6	Servizi ausiliari all'istruzione	0,00	0,00	0,00	0,00	0,00	0,00	0,00	0,00
7	Diritto allo studio	0,00	0,00	0,00	0,00	0,00	0,00	0,00	0,00
8	Politica regionale unitaria per l'istruzione e il diritto allo studio (solo per le Regioni)	0,00	0,00	0,00	0,00	0,00	0,00	0,00	0,00
TOTALE MISSIONE 4 - Istruzione e diritto allo studio		<b>0,00</b>	<b>0,00</b>	<b>0,00</b>	<b>0,00</b>	<b>0,00</b>	<b>0,00</b>	<b>0,00</b>	<b>0,00</b>
5	MISSIONE 5 - Tutela e valorizzazione dei beni e attività culturali								
1	Valorizzazione dei beni di interesse storico	0,00	0,00	0,00	0,00	0,00	0,00	0,00	0,00
2	Attività culturali e interventi diversi nel settore culturale	0,00	0,00	0,00	0,00	0,00	0,00	0,00	0,00
3	Politica regionale unitaria per la tutela dei beni e attività culturali (solo per le Regioni)	0,00	0,00	0,00	0,00	0,00	0,00	0,00	0,00
TOTALE MISSIONE 5 - Tutela e valorizzazione dei beni e attività culturali		<b>0,00</b>	<b>0,00</b>	<b>0,00</b>	<b>0,00</b>	<b>0,00</b>	<b>0,00</b>	<b>0,00</b>	<b>0,00</b>
6	MISSIONE 6 - Politiche giovanili, sport e tempo libero								
1	Sport e tempo libero	0,00	0,00	0,00	0,00	0,00	0,00	0,00	0,00
2	Giovani	0,00	0,00	0,00	0,00	0,00	0,00	0,00	0,00
3	Politica regionale unitaria per i giovani, lo sport e il tempo libero (solo per le Regioni)	0,00	0,00	0,00	0,00	0,00	0,00	0,00	0,00
TOTALE MISSIONE 6 - Politiche giovanili, sport e tempo libero		<b>0,00</b>	<b>0,00</b>	<b>0,00</b>	<b>0,00</b>	<b>0,00</b>	<b>0,00</b>	<b>0,00</b>	<b>0,00</b>
7	MISSIONE 7 - Turismo								
1	Sviluppo e la valorizzazione del turismo	0,00	0,00	0,00	0,00	0,00	0,00	0,00	0,00
2	Politica regionale unitaria per il turismo (solo per le Regioni)	0,00	0,00	0,00	0,00	0,00	0,00	0,00	0,00
TOTALE MISSIONE 7 - Turismo		<b>0,00</b>	<b>0,00</b>	<b>0,00</b>	<b>0,00</b>	<b>0,00</b>	<b>0,00</b>	<b>0,00</b>	<b>0,00</b>
8	MISSIONE 8 - Assetto del territorio ed edilizia abitativa								
1	Urbanistica e assetto del territorio	0,00	0,00	0,00	0,00	0,00	0,00	0,00	0,00

## COMPOSIZIONE PER MISSIONI E PROGRAMMI DEL FONDO PLURIENNALE VINCOLATO

### Esercizio finanziario 2025

MISSIONI E PROGRAMMI		Fondo pluriennale vincolato al 31 dicembre dell'esercizio 2024	Spese impegnate negli esercizi precedenti con copertura costituita dal fondo pluriennale vincolato e imputate all'esercizio 2025	Quota del fondo pluriennale vincolato al 31 dicembre dell'esercizio 2024, non destinata ad essere utilizzata nell'esercizio 2025 e rinviata all'esercizio 2026 e successivi	Spese che si prevede di impegnare nell'esercizio 2025, con copertura costituita dal fondo pluriennale vincolato con imputazione agli esercizi:				Fondo pluriennale vincolato al 31 dicembre dell'esercizio 2025
					2026	2027	Anni successivi	Imputazione non ancora definita	
		(a)	(b)	(c) = (a) - (b)	(d)	(e)	(f)	(g)	(h) = (c)+(d)+(e)+(f)+(g)
2	Edilizia residenziale pubblica e locale e piani di edilizia economico-popolare	0,00	0,00	0,00	0,00	0,00	0,00	0,00	0,00
3	Politica regionale unitaria per l'assetto del territorio e l'edilizia abitativa (solo per le Regioni)	0,00	0,00	0,00	0,00	0,00	0,00	0,00	0,00
TOTALE MISSIONE 8 - Assetto del territorio ed edilizia abitativa		<b>0,00</b>	<b>0,00</b>	<b>0,00</b>	<b>0,00</b>	<b>0,00</b>	<b>0,00</b>	<b>0,00</b>	<b>0,00</b>
9	MISSIONE 9 - Sviluppo sostenibile e tutela del territorio e dell'ambiente								
1	Difesa del suolo	0,00	0,00	0,00	0,00	0,00	0,00	0,00	0,00
2	Tutela, valorizzazione e recupero ambientale	0,00	0,00	0,00	0,00	0,00	0,00	0,00	0,00
3	Rifiuti	0,00	0,00	0,00	0,00	0,00	0,00	0,00	0,00
4	Servizio idrico integrato	0,00	0,00	0,00	0,00	0,00	0,00	0,00	0,00
5	Aree protette, parchi naturali, protezione naturalistica e forestazione	0,00	0,00	0,00	0,00	0,00	0,00	0,00	0,00
6	Tutela e valorizzazione delle risorse idriche	0,00	0,00	0,00	0,00	0,00	0,00	0,00	0,00
7	Sviluppo sostenibile territorio montano piccoli Comuni	0,00	0,00	0,00	0,00	0,00	0,00	0,00	0,00
8	Qualità dell'aria e riduzione dell'inquinamento	0,00	0,00	0,00	0,00	0,00	0,00	0,00	0,00
9	Politica regionale unitaria per lo sviluppo sostenibile e la tutela del territorio e dell'ambiente (solo per le Regioni)	0,00	0,00	0,00	0,00	0,00	0,00	0,00	0,00
TOTALE MISSIONE 9 - Sviluppo sostenibile e tutela del territorio e dell'ambiente		<b>0,00</b>	<b>0,00</b>	<b>0,00</b>	<b>0,00</b>	<b>0,00</b>	<b>0,00</b>	<b>0,00</b>	<b>0,00</b>
10	MISSIONE 10 - Trasporti e diritto alla mobilità								
1	Trasporto ferroviario	0,00	0,00	0,00	0,00	0,00	0,00	0,00	0,00
2	Trasporto pubblico locale	0,00	0,00	0,00	0,00	0,00	0,00	0,00	0,00
3	Trasporto per vie d'acqua	0,00	0,00	0,00	0,00	0,00	0,00	0,00	0,00
4	Altre modalità di trasporto	0,00	0,00	0,00	0,00	0,00	0,00	0,00	0,00
5	Viabilità e infrastrutture stradali	0,00	0,00	0,00	0,00	0,00	0,00	0,00	0,00
6	Politica regionale unitaria per i trasporti e il diritto alla mobilità (solo per le Regioni)	0,00	0,00	0,00	0,00	0,00	0,00	0,00	0,00
TOTALE MISSIONE 10 - Trasporti e diritto alla mobilità		<b>0,00</b>	<b>0,00</b>	<b>0,00</b>	<b>0,00</b>	<b>0,00</b>	<b>0,00</b>	<b>0,00</b>	<b>0,00</b>
11	MISSIONE 11 - Soccorso civile								
1	Sistema di protezione civile	0,00	0,00	0,00	0,00	0,00	0,00	0,00	0,00



## COMPOSIZIONE PER MISSIONI E PROGRAMMI DEL FONDO PLURIENNALE VINCOLATO

### Esercizio finanziario 2025

MISSIONI E PROGRAMMI		Fondo pluriennale vincolato al 31 dicembre dell'esercizio 2024	Spese impegnate negli esercizi precedenti con copertura costituita dal fondo pluriennale vincolato e imputate all'esercizio 2025	Quota del fondo pluriennale vincolato al 31 dicembre dell'esercizio 2024, non destinata ad essere utilizzata nell'esercizio 2025 e rinviata all'esercizio 2026 e successivi	Spese che si prevede di impegnare nell'esercizio 2025, con copertura costituita dal fondo pluriennale vincolato con imputazione agli esercizi:				Fondo pluriennale vincolato al 31 dicembre dell'esercizio 2025
					2026	2027	Anni successivi	Imputazione non ancora definita	
		(a)	(b)	(c) = (a) - (b)	(d)	(e)	(f)	(g)	(h) = (c)+(d)+(e)+(f)+(g)
2	Interventi a seguito di calamità naturali	0,00	0,00	0,00	0,00	0,00	0,00	0,00	0,00
3	Politica regionale unitaria per il soccorso e la protezione civile (solo per le Regioni)	0,00	0,00	0,00	0,00	0,00	0,00	0,00	0,00
TOTALE MISSIONE 11 - Soccorso civile		<b>0,00</b>	<b>0,00</b>	<b>0,00</b>	<b>0,00</b>	<b>0,00</b>	<b>0,00</b>	<b>0,00</b>	<b>0,00</b>
12	MISSIONE 12 - Diritti sociali, politiche sociali e famiglia								
1	Interventi per l'infanzia e i minori e per asili nido	0,00	0,00	0,00	0,00	0,00	0,00	0,00	0,00
2	Interventi per la disabilità	0,00	0,00	0,00	0,00	0,00	0,00	0,00	0,00
3	Interventi per gli anziani	0,00	0,00	0,00	0,00	0,00	0,00	0,00	0,00
4	Interventi per i soggetti a rischio di esclusione sociale	0,00	0,00	0,00	0,00	0,00	0,00	0,00	0,00
5	Interventi per le famiglie	0,00	0,00	0,00	0,00	0,00	0,00	0,00	0,00
6	Interventi per il diritto alla casa	0,00	0,00	0,00	0,00	0,00	0,00	0,00	0,00
7	Programmazione e governo della rete dei servizi sociosanitari e sociali	0,00	0,00	0,00	0,00	0,00	0,00	0,00	0,00
8	Cooperazione e associazionismo	0,00	0,00	0,00	0,00	0,00	0,00	0,00	0,00
9	Servizio necroscopico e cimiteriale	0,00	0,00	0,00	0,00	0,00	0,00	0,00	0,00
10	Politica regionale unitaria per i diritti sociali e la famiglia (solo per le Regioni)	0,00	0,00	0,00	0,00	0,00	0,00	0,00	0,00
TOTALE MISSIONE 12 - Diritti sociali, politiche sociali e famiglia		<b>0,00</b>	<b>0,00</b>	<b>0,00</b>	<b>0,00</b>	<b>0,00</b>	<b>0,00</b>	<b>0,00</b>	<b>0,00</b>
13	MISSIONE 13 - Tutela della salute								
1	Servizio sanitario regionale - finanziamento ordinario corrente per la garanzia dei LEA	0,00	0,00	0,00	0,00	0,00	0,00	0,00	0,00
2	Servizio sanitario regionale - finanziamento aggiuntivo corrente per livelli di assistenza superiori ai LEA	0,00	0,00	0,00	0,00	0,00	0,00	0,00	0,00
3	Servizio sanitario regionale - finanziamento aggiuntivo corrente per la copertura dello squilibrio di bilancio corrente	0,00	0,00	0,00	0,00	0,00	0,00	0,00	0,00
4	Servizio sanitario regionale - ripiano di disavanzi sanitari relativi ad esercizi pregressi	0,00	0,00	0,00	0,00	0,00	0,00	0,00	0,00
5	Servizio sanitario regionale - investimenti sanitari	0,00	0,00	0,00	0,00	0,00	0,00	0,00	0,00
6	Servizio sanitario regionale - restituzione maggiori gettiti SSN	0,00	0,00	0,00	0,00	0,00	0,00	0,00	0,00
7	Ulteriori spese in materia sanitaria	0,00	0,00	0,00	0,00	0,00	0,00	0,00	0,00
8	Politica regionale unitaria per la tutela della salute (solo per le Regioni)	0,00	0,00	0,00	0,00	0,00	0,00	0,00	0,00

## COMPOSIZIONE PER MISSIONI E PROGRAMMI DEL FONDO PLURIENNALE VINCOLATO

### Esercizio finanziario 2025

MISSIONI E PROGRAMMI		Fondo pluriennale vincolato al 31 dicembre dell'esercizio 2024	Spese impegnate negli esercizi precedenti con copertura costituita dal fondo pluriennale vincolato e imputate all'esercizio 2025	Quota del fondo pluriennale vincolato al 31 dicembre dell'esercizio 2024, non destinata ad essere utilizzata nell'esercizio 2025 e rinviata all'esercizio 2026 e successivi	Spese che si prevede di impegnare nell'esercizio 2025, con copertura costituita dal fondo pluriennale vincolato con imputazione agli esercizi:				Fondo pluriennale vincolato al 31 dicembre dell'esercizio 2025
					2026	2027	Anni successivi	Imputazione non ancora definita	
		(a)	(b)	(c) = (a) - (b)	(d)	(e)	(f)	(g)	(h) = (c)+(d)+(e)+(f)+(g)
	TOTALE MISSIONE 13 - Tutela della salute	0,00	0,00	0,00	0,00	0,00	0,00	0,00	0,00
14	MISSIONE 14 - Sviluppo economico e competitività								
1	1 Industria, PMI e Artigianato	0,00	0,00	0,00	0,00	0,00	0,00	0,00	0,00
2	2 Commercio - reti distributive - tutela dei consumatori	0,00	0,00	0,00	0,00	0,00	0,00	0,00	0,00
3	3 Ricerca e innovazione	0,00	0,00	0,00	0,00	0,00	0,00	0,00	0,00
4	4 Reti e altri servizi di pubblica utilità	0,00	0,00	0,00	0,00	0,00	0,00	0,00	0,00
5	5 Politica regionale unitaria per lo sviluppo economico e la competitività (solo per le Regioni)	0,00	0,00	0,00	0,00	0,00	0,00	0,00	0,00
	TOTALE MISSIONE 14 - Sviluppo economico e competitività	0,00	0,00	0,00	0,00	0,00	0,00	0,00	0,00
15	MISSIONE 15 - Politiche per il lavoro e la formazione professionale								
1	1 Servizi per lo sviluppo del mercato del lavoro	0,00	0,00	0,00	0,00	0,00	0,00	0,00	0,00
2	2 Formazione professionale	0,00	0,00	0,00	0,00	0,00	0,00	0,00	0,00
3	3 Sostegno all'occupazione	0,00	0,00	0,00	0,00	0,00	0,00	0,00	0,00
4	4 Politica regionale unitaria per il lavoro e la formazione professionale (solo per le Regioni)	0,00	0,00	0,00	0,00	0,00	0,00	0,00	0,00
	TOTALE MISSIONE 15 - Politiche per il lavoro e la formazione professionale	0,00	0,00	0,00	0,00	0,00	0,00	0,00	0,00
16	MISSIONE 16 - Agricoltura, politiche agroalimentari e pesca								
1	1 Sviluppo del settore agricolo e del sistema agroalimentare	0,00	0,00	0,00	0,00	0,00	0,00	0,00	0,00
2	2 Caccia e pesca	0,00	0,00	0,00	0,00	0,00	0,00	0,00	0,00
3	3 Politica regionale unitaria per l'agricoltura, i sistemi agroalimentari, la caccia e la pesca (solo per le Regioni)	0,00	0,00	0,00	0,00	0,00	0,00	0,00	0,00
	TOTALE MISSIONE 16 - Agricoltura, politiche agroalimentari e pesca	0,00	0,00	0,00	0,00	0,00	0,00	0,00	0,00
17	MISSIONE 17 - Energia e diversificazione delle fonti energetiche								
1	1 Fonti energetiche	0,00	0,00	0,00	0,00	0,00	0,00	0,00	0,00
2	2 Politica regionale unitaria per l'energia e la diversificazione delle fonti energetiche (solo per le Regioni)	0,00	0,00	0,00	0,00	0,00	0,00	0,00	0,00
	TOTALE MISSIONE 17 - Energia e diversificazione delle fonti energetiche	0,00	0,00	0,00	0,00	0,00	0,00	0,00	0,00
18	MISSIONE 18 - Relazioni con le altre autonomie territoriali e locali								

## COMPOSIZIONE PER MISSIONI E PROGRAMMI DEL FONDO PLURIENNALE VINCOLATO

### Esercizio finanziario 2025

MISSIONI E PROGRAMMI		Fondo pluriennale vincolato al 31 dicembre dell'esercizio 2024	Spese impegnate negli esercizi precedenti con copertura costituita dal fondo pluriennale vincolato e imputate all'esercizio 2025	Quota del fondo pluriennale vincolato al 31 dicembre dell'esercizio 2024, non destinata ad essere utilizzata nell'esercizio 2025 e rinviata all'esercizio 2026 e successivi	Spese che si prevede di impegnare nell'esercizio 2025, con copertura costituita dal fondo pluriennale vincolato con imputazione agli esercizi:				Fondo pluriennale vincolato al 31 dicembre dell'esercizio 2025
					2026	2027	Anni successivi	Imputazione non ancora definita	
		(a)	(b)	(c) = (a) - (b)	(d)	(e)	(f)	(g)	(h) = (c)+(d)+(e)+(f)+(g)
1	Relazioni finanziarie con le altre autonomie territoriali	0,00	0,00	0,00	0,00	0,00	0,00	0,00	0,00
2	Politica regionale unitaria per le relazioni finanziarie con le altre autonomie territoriali (solo per le Regioni)	0,00	0,00	0,00	0,00	0,00	0,00	0,00	0,00
	<b>TOTALE MISSIONE 18 - Relazioni con le altre autonomie territoriali e locali</b>	<b>0,00</b>	<b>0,00</b>	<b>0,00</b>	<b>0,00</b>	<b>0,00</b>	<b>0,00</b>	<b>0,00</b>	<b>0,00</b>
19	MISSIONE 19 - Relazioni internazionali								
1	Relazioni internazionali e Cooperazione allo sviluppo	0,00	0,00	0,00	0,00	0,00	0,00	0,00	0,00
2	Cooperazione territoriale (solo per le Regioni)	0,00	0,00	0,00	0,00	0,00	0,00	0,00	0,00
	<b>TOTALE MISSIONE 19 - Relazioni internazionali</b>	<b>0,00</b>	<b>0,00</b>	<b>0,00</b>	<b>0,00</b>	<b>0,00</b>	<b>0,00</b>	<b>0,00</b>	<b>0,00</b>
20	MISSIONE 20 - Fondi e accantonamenti								
1	Fondo di riserva	0,00	0,00	0,00	0,00	0,00	0,00	0,00	0,00
2	Fondo crediti di dubbia esigibilità	0,00	0,00	0,00	0,00	0,00	0,00	0,00	0,00
3	Altri fondi	0,00	0,00	0,00	0,00	0,00	0,00	0,00	0,00
	<b>TOTALE MISSIONE 20 - Fondi e accantonamenti</b>	<b>0,00</b>	<b>0,00</b>	<b>0,00</b>	<b>0,00</b>	<b>0,00</b>	<b>0,00</b>	<b>0,00</b>	<b>0,00</b>
50	MISSIONE 50 - Debito pubblico								
1	Quota interessi ammortamento mutui e prestiti obbligazionari	0,00	0,00	0,00	0,00	0,00	0,00	0,00	0,00
2	Quota capitale ammortamento mutui e prestiti obbligazionari	0,00	0,00	0,00	0,00	0,00	0,00	0,00	0,00
	<b>TOTALE MISSIONE 50 - Debito pubblico</b>	<b>0,00</b>	<b>0,00</b>	<b>0,00</b>	<b>0,00</b>	<b>0,00</b>	<b>0,00</b>	<b>0,00</b>	<b>0,00</b>
60	MISSIONE 60 - Anticipazioni finanziarie								
1	Restituzione anticipazione di tesoreria	0,00	0,00	0,00	0,00	0,00	0,00	0,00	0,00
	<b>TOTALE MISSIONE 60 - Anticipazioni finanziarie</b>	<b>0,00</b>	<b>0,00</b>	<b>0,00</b>	<b>0,00</b>	<b>0,00</b>	<b>0,00</b>	<b>0,00</b>	<b>0,00</b>
99	MISSIONE 99 - Servizi per conto terzi								
1	Servizi per conto terzi e Partite di giro	0,00	0,00	0,00	0,00	0,00	0,00	0,00	0,00
2	Anticipazioni per il finanziamento del SSN	0,00	0,00	0,00	0,00	0,00	0,00	0,00	0,00
	<b>TOTALE MISSIONE 99 - Servizi per conto terzi</b>	<b>0,00</b>	<b>0,00</b>	<b>0,00</b>	<b>0,00</b>	<b>0,00</b>	<b>0,00</b>	<b>0,00</b>	<b>0,00</b>
	<b>TOTALE</b>	<b>0,00</b>	<b>0,00</b>	<b>0,00</b>	<b>0,00</b>	<b>0,00</b>	<b>0,00</b>	<b>0,00</b>	<b>0,00</b>

## COMPOSIZIONE PER MISSIONI E PROGRAMMI DEL FONDO PLURIENNALE VINCOLATO

### Esercizio finanziario 2025

MISSIONI E PROGRAMMI	Fondo pluriennale vincolato al 31 dicembre dell'esercizio 2024	Spese impegnate negli esercizi precedenti con copertura costituita dal fondo pluriennale vincolato e imputate all'esercizio 2025	Quota del fondo pluriennale vincolato al 31 dicembre dell'esercizio 2024, non destinata ad essere utilizzata nell'esercizio 2025 e rinviata all'esercizio 2026 e successivi	Spese che si prevede di impegnare nell'esercizio 2025, con copertura costituita dal fondo pluriennale vincolato con imputazione agli esercizi:				Fondo pluriennale vincolato al 31 dicembre dell'esercizio 2025
				2026	2027	Anni successivi	Imputazione non ancora definita	
	(a)	(b)	(c) = (a) - (b)	(d)	(e)	(f)	(g)	(h) = (c)+(d)+(e)+(f)+(g)

- (a) L'importo "TOTALE" dell'ultima riga corrisponde alla somma delle due voci "Fondo pluriennale di parte corrente" e "Fondo pluriennale in c/capitale" iscritte in entrata del bilancio di previsione dell'esercizio 2025. In ciascuna riga, in corrispondenza di ciascun programma di spesa, indicare la stima degli impegni che si prevede di assumere alla data del 31 dicembre dell'esercizio in corso di gestione imputati agli esercizi successivi finanziati dal fondo pluriennale vincolato (sono compresi anche gli impegni assunti negli esercizi precedenti con imputazione agli esercizi successivi) o, se tale stima non risulti possibile, l'importo delle previsioni definitive di spesa del fondo pluriennale vincolato del bilancio dell'esercizio in corso di gestione. Se il bilancio di previsione è approvato dopo il 31 dicembre, indicare l'importo degli impegni assunti negli esercizi precedenti con imputazione agli esercizi successivi determinato sulla base di dati di preconsuntivo. Nel bilancio di previsione dell'esercizio di entrata in vigore della riforma tale importo è pari a 0, a meno che il bilancio non sia approvato dopo il riaccertamento straordinario dei residui. In tal caso indicare l'importo del fondo pluriennale vincolato determinato in tale occasione.
- (b) Indicare l'importo presunto alla data del 31 dicembre 2024 delle spese impegnate negli esercizi precedenti all'esercizio 2025, con copertura costituita dal fondo pluriennale vincolato, imputate all'esercizio 2025. Nel primo esercizio di entrata in vigore della riforma, se il bilancio di previsione è approvato dopo il riaccertamento straordinario dei residui, indicare la differenza tra i residui passivi cancellati e reimputati all'esercizio 2025 e i residui attivi cancellati e reimputati all'esercizio 2025 in occasione del riaccertamento straordinario dei residui.
- (g) Risulta possibile stanziare nel bilancio di previsione annuale e pluriennale il fondo pluriennale vincolato anche nel caso di investimenti per i quali non risulta motivatamente possibile individuare l'esigibilità della spesa. Le cause che non hanno reso ancora possibile porre in essere la programmazione necessaria per definire il cronoprogramma della spesa sono dettagliatamente indicate nella Nota integrativa al bilancio. In caso di mancato impegno gli stanziamenti di tale colonna vanno in economia.
- (h) Per ciascuna riga, indicare l'importo delle previsioni di spesa relative al fondo pluriennale vincolato stanziato nel bilancio di previsione dell'esercizio 2025. L'importo della voce "Totale" dell'ultima riga corrisponde al totale del fondo pluriennale stanziato in spesa nel bilancio di previsione dell'esercizio 2024 e alla somma delle prime due voci iscritte in entrata del bilancio di previsione dell'esercizio 2026, al netto della voce "Totale missioni" della colonna (g).

## COMPOSIZIONE PER MISSIONI E PROGRAMMI DEL FONDO PLURIENNALE VINCOLATO

### Esercizio finanziario 2026

MISSIONI E PROGRAMMI		Fondo pluriennale vincolato al 31 dicembre dell'esercizio 2025	Spese impegnate negli esercizi precedenti con copertura costituita dal fondo pluriennale vincolato e imputate all'esercizio 2026	Quota del fondo pluriennale vincolato al 31 dicembre dell'esercizio 2025, non destinata ad essere utilizzata nell'esercizio 2026 e rinviata all'esercizio 2027 e successivi	Spese che si prevede di impegnare nell'esercizio 2026, con copertura costituita dal fondo pluriennale vincolato con imputazione agli esercizi:				Fondo pluriennale vincolato al 31 dicembre dell'esercizio 2026
					2027	2028	Anni successivi	Imputazione non ancora definita	
		(a)	(b)	(c) = (a) - (b)	(d)	(e)	(f)	(g)	(h) = (c)+(d)+(e)+(f)+(g)
1	MISSIONE 1 - Servizi istituzionali, generali e di gestione								
1	Organi istituzionali	0,00	0,00	0,00	0,00	0,00	0,00	0,00	0,00
2	Segreteria generale	0,00	0,00	0,00	0,00	0,00	0,00	0,00	0,00
3	Gestione economica, finanziaria, programmazione, provveditorato	0,00	0,00	0,00	0,00	0,00	0,00	0,00	0,00
4	Gestione delle entrate tributarie e servizi fiscali	0,00	0,00	0,00	0,00	0,00	0,00	0,00	0,00
5	Gestione dei beni demaniali e patrimoniali	0,00	0,00	0,00	0,00	0,00	0,00	0,00	0,00
6	Ufficio tecnico	0,00	0,00	0,00	0,00	0,00	0,00	0,00	0,00
7	Elezioni e consultazioni popolari - Anagrafe e stato civile	0,00	0,00	0,00	0,00	0,00	0,00	0,00	0,00
8	Statistica e sistemi informativi	0,00	0,00	0,00	0,00	0,00	0,00	0,00	0,00
9	Assistenza tecnico-amministrativa agli enti locali	0,00	0,00	0,00	0,00	0,00	0,00	0,00	0,00
10	Risorse umane	0,00	0,00	0,00	0,00	0,00	0,00	0,00	0,00
11	Altri servizi generali	0,00	0,00	0,00	0,00	0,00	0,00	0,00	0,00
12	Politica regionale unitaria per i servizi istituzionali, generali e di gestione (solo per le Regioni)	0,00	0,00	0,00	0,00	0,00	0,00	0,00	0,00
	<b>TOTALE MISSIONE 1 - Servizi istituzionali, generali e di gestione</b>	<b>0,00</b>	<b>0,00</b>	<b>0,00</b>	<b>0,00</b>	<b>0,00</b>	<b>0,00</b>	<b>0,00</b>	<b>0,00</b>
2	MISSIONE 2 - Giustizia								
1	Uffici giudiziari	0,00	0,00	0,00	0,00	0,00	0,00	0,00	0,00
2	Casa circondariale e altri servizi	0,00	0,00	0,00	0,00	0,00	0,00	0,00	0,00
3	Politica regionale unitaria per la giustizia (solo per le Regioni)	0,00	0,00	0,00	0,00	0,00	0,00	0,00	0,00
	<b>TOTALE MISSIONE 2 - Giustizia</b>	<b>0,00</b>	<b>0,00</b>	<b>0,00</b>	<b>0,00</b>	<b>0,00</b>	<b>0,00</b>	<b>0,00</b>	<b>0,00</b>
3	MISSIONE 3 - Ordine pubblico e sicurezza								
1	Polizia locale e amministrativa	0,00	0,00	0,00	0,00	0,00	0,00	0,00	0,00
2	Sistema integrato di sicurezza urbana	0,00	0,00	0,00	0,00	0,00	0,00	0,00	0,00
3	Politica regionale unitaria per la giustizia (solo per le Regioni)	0,00	0,00	0,00	0,00	0,00	0,00	0,00	0,00
	<b>TOTALE MISSIONE 3 - Ordine pubblico e sicurezza</b>	<b>0,00</b>	<b>0,00</b>	<b>0,00</b>	<b>0,00</b>	<b>0,00</b>	<b>0,00</b>	<b>0,00</b>	<b>0,00</b>
4	MISSIONE 4 - Istruzione e diritto allo studio								

## COMPOSIZIONE PER MISSIONI E PROGRAMMI DEL FONDO PLURIENNALE VINCOLATO

### Esercizio finanziario 2026

MISSIONI E PROGRAMMI		Fondo pluriennale vincolato al 31 dicembre dell'esercizio 2025	Spese impegnate negli esercizi precedenti con copertura costituita dal fondo pluriennale vincolato e imputate all'esercizio 2026	Quota del fondo pluriennale vincolato al 31 dicembre dell'esercizio 2025, non destinata ad essere utilizzata nell'esercizio 2026 e rinviata all'esercizio 2027 e successivi	Spese che si prevede di impegnare nell'esercizio 2026, con copertura costituita dal fondo pluriennale vincolato con imputazione agli esercizi:				Fondo pluriennale vincolato al 31 dicembre dell'esercizio 2026
					2027	2028	Anni successivi	Imputazione non ancora definita	
		(a)	(b)	(c) = (a) - (b)	(d)	(e)	(f)	(g)	(h) = (c)+(d)+(e)+(f)+(g)
1	Istruzione prescolastica	0,00	0,00	0,00	0,00	0,00	0,00	0,00	0,00
2	Altri ordini di istruzione	0,00	0,00	0,00	0,00	0,00	0,00	0,00	0,00
3	Edilizia scolastica (solo per le Regioni)	0,00	0,00	0,00	0,00	0,00	0,00	0,00	0,00
4	Istruzione universitaria	0,00	0,00	0,00	0,00	0,00	0,00	0,00	0,00
5	Istruzione tecnica superiore	0,00	0,00	0,00	0,00	0,00	0,00	0,00	0,00
6	Servizi ausiliari all'istruzione	0,00	0,00	0,00	0,00	0,00	0,00	0,00	0,00
7	Diritto allo studio	0,00	0,00	0,00	0,00	0,00	0,00	0,00	0,00
8	Politica regionale unitaria per l'istruzione e il diritto allo studio (solo per le Regioni)	0,00	0,00	0,00	0,00	0,00	0,00	0,00	0,00
TOTALE MISSIONE 4 - Istruzione e diritto allo studio		<b>0,00</b>	<b>0,00</b>	<b>0,00</b>	<b>0,00</b>	<b>0,00</b>	<b>0,00</b>	<b>0,00</b>	<b>0,00</b>
5	MISSIONE 5 - Tutela e valorizzazione dei beni e attività culturali								
1	Valorizzazione dei beni di interesse storico	0,00	0,00	0,00	0,00	0,00	0,00	0,00	0,00
2	Attività culturali e interventi diversi nel settore culturale	0,00	0,00	0,00	0,00	0,00	0,00	0,00	0,00
3	Politica regionale unitaria per la tutela dei beni e attività culturali (solo per le Regioni)	0,00	0,00	0,00	0,00	0,00	0,00	0,00	0,00
TOTALE MISSIONE 5 - Tutela e valorizzazione dei beni e attività culturali		<b>0,00</b>	<b>0,00</b>	<b>0,00</b>	<b>0,00</b>	<b>0,00</b>	<b>0,00</b>	<b>0,00</b>	<b>0,00</b>
6	MISSIONE 6 - Politiche giovanili, sport e tempo libero								
1	Sport e tempo libero	0,00	0,00	0,00	0,00	0,00	0,00	0,00	0,00
2	Giovani	0,00	0,00	0,00	0,00	0,00	0,00	0,00	0,00
3	Politica regionale unitaria per i giovani, lo sport e il tempo libero (solo per le Regioni)	0,00	0,00	0,00	0,00	0,00	0,00	0,00	0,00
TOTALE MISSIONE 6 - Politiche giovanili, sport e tempo libero		<b>0,00</b>	<b>0,00</b>	<b>0,00</b>	<b>0,00</b>	<b>0,00</b>	<b>0,00</b>	<b>0,00</b>	<b>0,00</b>
7	MISSIONE 7 - Turismo								
1	Sviluppo e la valorizzazione del turismo	0,00	0,00	0,00	0,00	0,00	0,00	0,00	0,00
2	Politica regionale unitaria per il turismo (solo per le Regioni)	0,00	0,00	0,00	0,00	0,00	0,00	0,00	0,00
TOTALE MISSIONE 7 - Turismo		<b>0,00</b>	<b>0,00</b>	<b>0,00</b>	<b>0,00</b>	<b>0,00</b>	<b>0,00</b>	<b>0,00</b>	<b>0,00</b>
8	MISSIONE 8 - Assetto del territorio ed edilizia abitativa								
1	Urbanistica e assetto del territorio	0,00	0,00	0,00	0,00	0,00	0,00	0,00	0,00

## COMPOSIZIONE PER MISSIONI E PROGRAMMI DEL FONDO PLURIENNALE VINCOLATO

### Esercizio finanziario 2026

MISSIONI E PROGRAMMI		Fondo pluriennale vincolato al 31 dicembre dell'esercizio 2025	Spese impegnate negli esercizi precedenti con copertura costituita dal fondo pluriennale vincolato e imputate all'esercizio 2026	Quota del fondo pluriennale vincolato al 31 dicembre dell'esercizio 2025, non destinata ad essere utilizzata nell'esercizio 2026 e rinviata all'esercizio 2027 e successivi	Spese che si prevede di impegnare nell'esercizio 2026, con copertura costituita dal fondo pluriennale vincolato con imputazione agli esercizi:				Fondo pluriennale vincolato al 31 dicembre dell'esercizio 2026
					2027	2028	Anni successivi	Imputazione non ancora definita	
		(a)	(b)	(c) = (a) - (b)	(d)	(e)	(f)	(g)	(h) = (c)+(d)+(e)+(f)+(g)
2	Edilizia residenziale pubblica e locale e piani di edilizia economico-popolare	0,00	0,00	0,00	0,00	0,00	0,00	0,00	0,00
3	Politica regionale unitaria per l'assetto del territorio e l'edilizia abitativa (solo per le Regioni)	0,00	0,00	0,00	0,00	0,00	0,00	0,00	0,00
TOTALE MISSIONE 8 - Assetto del territorio ed edilizia abitativa		<b>0,00</b>	<b>0,00</b>	<b>0,00</b>	<b>0,00</b>	<b>0,00</b>	<b>0,00</b>	<b>0,00</b>	<b>0,00</b>
9	MISSIONE 9 - Sviluppo sostenibile e tutela del territorio e dell'ambiente								
1	Difesa del suolo	0,00	0,00	0,00	0,00	0,00	0,00	0,00	0,00
2	Tutela, valorizzazione e recupero ambientale	0,00	0,00	0,00	0,00	0,00	0,00	0,00	0,00
3	Rifiuti	0,00	0,00	0,00	0,00	0,00	0,00	0,00	0,00
4	Servizio idrico integrato	0,00	0,00	0,00	0,00	0,00	0,00	0,00	0,00
5	Aree protette, parchi naturali, protezione naturalistica e forestazione	0,00	0,00	0,00	0,00	0,00	0,00	0,00	0,00
6	Tutela e valorizzazione delle risorse idriche	0,00	0,00	0,00	0,00	0,00	0,00	0,00	0,00
7	Sviluppo sostenibile territorio montano piccoli Comuni	0,00	0,00	0,00	0,00	0,00	0,00	0,00	0,00
8	Qualità dell'aria e riduzione dell'inquinamento	0,00	0,00	0,00	0,00	0,00	0,00	0,00	0,00
9	Politica regionale unitaria per lo sviluppo sostenibile e la tutela del territorio e dell'ambiente (solo per le Regioni)	0,00	0,00	0,00	0,00	0,00	0,00	0,00	0,00
TOTALE MISSIONE 9 - Sviluppo sostenibile e tutela del territorio e dell'ambiente		<b>0,00</b>	<b>0,00</b>	<b>0,00</b>	<b>0,00</b>	<b>0,00</b>	<b>0,00</b>	<b>0,00</b>	<b>0,00</b>
10	MISSIONE 10 - Trasporti e diritto alla mobilità								
1	Trasporto ferroviario	0,00	0,00	0,00	0,00	0,00	0,00	0,00	0,00
2	Trasporto pubblico locale	0,00	0,00	0,00	0,00	0,00	0,00	0,00	0,00
3	Trasporto per vie d'acqua	0,00	0,00	0,00	0,00	0,00	0,00	0,00	0,00
4	Altre modalità di trasporto	0,00	0,00	0,00	0,00	0,00	0,00	0,00	0,00
5	Viabilità e infrastrutture stradali	0,00	0,00	0,00	0,00	0,00	0,00	0,00	0,00
6	Politica regionale unitaria per i trasporti e il diritto alla mobilità (solo per le Regioni)	0,00	0,00	0,00	0,00	0,00	0,00	0,00	0,00
TOTALE MISSIONE 10 - Trasporti e diritto alla mobilità		<b>0,00</b>	<b>0,00</b>	<b>0,00</b>	<b>0,00</b>	<b>0,00</b>	<b>0,00</b>	<b>0,00</b>	<b>0,00</b>
11	MISSIONE 11 - Soccorso civile								
1	Sistema di protezione civile	0,00	0,00	0,00	0,00	0,00	0,00	0,00	0,00

## COMPOSIZIONE PER MISSIONI E PROGRAMMI DEL FONDO PLURIENNALE VINCOLATO

### Esercizio finanziario 2026

MISSIONI E PROGRAMMI		Fondo pluriennale vincolato al 31 dicembre dell'esercizio 2025	Spese impegnate negli esercizi precedenti con copertura costituita dal fondo pluriennale vincolato e imputate all'esercizio 2026	Quota del fondo pluriennale vincolato al 31 dicembre dell'esercizio 2025, non destinata ad essere utilizzata nell'esercizio 2026 e rinviata all'esercizio 2027 e successivi	Spese che si prevede di impegnare nell'esercizio 2026, con copertura costituita dal fondo pluriennale vincolato con imputazione agli esercizi:				Fondo pluriennale vincolato al 31 dicembre dell'esercizio 2026
					2027	2028	Anni successivi	Imputazione non ancora definita	
		(a)	(b)	(c) = (a) - (b)	(d)	(e)	(f)	(g)	(h) = (c)+(d)+(e)+(f)+(g)
2	Interventi a seguito di calamità naturali	0,00	0,00	0,00	0,00	0,00	0,00	0,00	0,00
3	Politica regionale unitaria per il soccorso e la protezione civile (solo per le Regioni)	0,00	0,00	0,00	0,00	0,00	0,00	0,00	0,00
TOTALE MISSIONE 11 - Soccorso civile		<b>0,00</b>	<b>0,00</b>	<b>0,00</b>	<b>0,00</b>	<b>0,00</b>	<b>0,00</b>	<b>0,00</b>	<b>0,00</b>
12	MISSIONE 12 - Diritti sociali, politiche sociali e famiglia								
1	Interventi per l'infanzia e i minori e per asili nido	0,00	0,00	0,00	0,00	0,00	0,00	0,00	0,00
2	Interventi per la disabilità	0,00	0,00	0,00	0,00	0,00	0,00	0,00	0,00
3	Interventi per gli anziani	0,00	0,00	0,00	0,00	0,00	0,00	0,00	0,00
4	Interventi per i soggetti a rischio di esclusione sociale	0,00	0,00	0,00	0,00	0,00	0,00	0,00	0,00
5	Interventi per le famiglie	0,00	0,00	0,00	0,00	0,00	0,00	0,00	0,00
6	Interventi per il diritto alla casa	0,00	0,00	0,00	0,00	0,00	0,00	0,00	0,00
7	Programmazione e governo della rete dei servizi sociosanitari e sociali	0,00	0,00	0,00	0,00	0,00	0,00	0,00	0,00
8	Cooperazione e associazionismo	0,00	0,00	0,00	0,00	0,00	0,00	0,00	0,00
9	Servizio necroscopico e cimiteriale	0,00	0,00	0,00	0,00	0,00	0,00	0,00	0,00
10	Politica regionale unitaria per i diritti sociali e la famiglia (solo per le Regioni)	0,00	0,00	0,00	0,00	0,00	0,00	0,00	0,00
TOTALE MISSIONE 12 - Diritti sociali, politiche sociali e famiglia		<b>0,00</b>	<b>0,00</b>	<b>0,00</b>	<b>0,00</b>	<b>0,00</b>	<b>0,00</b>	<b>0,00</b>	<b>0,00</b>
13	MISSIONE 13 - Tutela della salute								
1	Servizio sanitario regionale - finanziamento ordinario corrente per la garanzia dei LEA	0,00	0,00	0,00	0,00	0,00	0,00	0,00	0,00
2	Servizio sanitario regionale - finanziamento aggiuntivo corrente per livelli di assistenza superiori ai LEA	0,00	0,00	0,00	0,00	0,00	0,00	0,00	0,00
3	Servizio sanitario regionale - finanziamento aggiuntivo corrente per la copertura dello squilibrio di bilancio corrente	0,00	0,00	0,00	0,00	0,00	0,00	0,00	0,00
4	Servizio sanitario regionale - ripiano di disavanzi sanitari relativi ad esercizi pregressi	0,00	0,00	0,00	0,00	0,00	0,00	0,00	0,00
5	Servizio sanitario regionale - investimenti sanitari	0,00	0,00	0,00	0,00	0,00	0,00	0,00	0,00
6	Servizio sanitario regionale - restituzione maggiori gettiti SSN	0,00	0,00	0,00	0,00	0,00	0,00	0,00	0,00
7	Ulteriori spese in materia sanitaria	0,00	0,00	0,00	0,00	0,00	0,00	0,00	0,00
8	Politica regionale unitaria per la tutela della salute (solo per le Regioni)	0,00	0,00	0,00	0,00	0,00	0,00	0,00	0,00



## COMPOSIZIONE PER MISSIONI E PROGRAMMI DEL FONDO PLURIENNALE VINCOLATO

### Esercizio finanziario 2026

MISSIONI E PROGRAMMI		Fondo pluriennale vincolato al 31 dicembre dell'esercizio 2025	Spese impegnate negli esercizi precedenti con copertura costituita dal fondo pluriennale vincolato e imputate all'esercizio 2026	Quota del fondo pluriennale vincolato al 31 dicembre dell'esercizio 2025, non destinata ad essere utilizzata nell'esercizio 2026 e rinviata all'esercizio 2027 e successivi	Spese che si prevede di impegnare nell'esercizio 2026, con copertura costituita dal fondo pluriennale vincolato con imputazione agli esercizi:				Fondo pluriennale vincolato al 31 dicembre dell'esercizio 2026
					2027	2028	Anni successivi	Imputazione non ancora definita	
		(a)	(b)	(c) = (a) - (b)	(d)	(e)	(f)	(g)	(h) = (c)+(d)+(e)+(f)+(g)
	TOTALE MISSIONE 13 - Tutela della salute	0,00	0,00	0,00	0,00	0,00	0,00	0,00	0,00
14	MISSIONE 14 - Sviluppo economico e competitività								
1	1 Industria, PMI e Artigianato	0,00	0,00	0,00	0,00	0,00	0,00	0,00	0,00
2	2 Commercio - reti distributive - tutela dei consumatori	0,00	0,00	0,00	0,00	0,00	0,00	0,00	0,00
3	3 Ricerca e innovazione	0,00	0,00	0,00	0,00	0,00	0,00	0,00	0,00
4	4 Reti e altri servizi di pubblica utilità	0,00	0,00	0,00	0,00	0,00	0,00	0,00	0,00
5	5 Politica regionale unitaria per lo sviluppo economico e la competitività (solo per le Regioni)	0,00	0,00	0,00	0,00	0,00	0,00	0,00	0,00
	TOTALE MISSIONE 14 - Sviluppo economico e competitività	0,00	0,00	0,00	0,00	0,00	0,00	0,00	0,00
15	MISSIONE 15 - Politiche per il lavoro e la formazione professionale								
1	1 Servizi per lo sviluppo del mercato del lavoro	0,00	0,00	0,00	0,00	0,00	0,00	0,00	0,00
2	2 Formazione professionale	0,00	0,00	0,00	0,00	0,00	0,00	0,00	0,00
3	3 Sostegno all'occupazione	0,00	0,00	0,00	0,00	0,00	0,00	0,00	0,00
4	4 Politica regionale unitaria per il lavoro e la formazione professionale (solo per le Regioni)	0,00	0,00	0,00	0,00	0,00	0,00	0,00	0,00
	TOTALE MISSIONE 15 - Politiche per il lavoro e la formazione professionale	0,00	0,00	0,00	0,00	0,00	0,00	0,00	0,00
16	MISSIONE 16 - Agricoltura, politiche agroalimentari e pesca								
1	1 Sviluppo del settore agricolo e del sistema agroalimentare	0,00	0,00	0,00	0,00	0,00	0,00	0,00	0,00
2	2 Caccia e pesca	0,00	0,00	0,00	0,00	0,00	0,00	0,00	0,00
3	3 Politica regionale unitaria per l'agricoltura, i sistemi agroalimentari, la caccia e la pesca (solo per le Regioni)	0,00	0,00	0,00	0,00	0,00	0,00	0,00	0,00
	TOTALE MISSIONE 16 - Agricoltura, politiche agroalimentari e pesca	0,00	0,00	0,00	0,00	0,00	0,00	0,00	0,00
17	MISSIONE 17 - Energia e diversificazione delle fonti energetiche								
1	1 Fonti energetiche	0,00	0,00	0,00	0,00	0,00	0,00	0,00	0,00
2	2 Politica regionale unitaria per l'energia e la diversificazione delle fonti energetiche (solo per le Regioni)	0,00	0,00	0,00	0,00	0,00	0,00	0,00	0,00
	TOTALE MISSIONE 17 - Energia e diversificazione delle fonti energetiche	0,00	0,00	0,00	0,00	0,00	0,00	0,00	0,00
18	MISSIONE 18 - Relazioni con le altre autonomie territoriali e locali								

## COMPOSIZIONE PER MISSIONI E PROGRAMMI DEL FONDO PLURIENNALE VINCOLATO

### Esercizio finanziario 2026

MISSIONI E PROGRAMMI		Fondo pluriennale vincolato al 31 dicembre dell'esercizio 2025	Spese impegnate negli esercizi precedenti con copertura costituita dal fondo pluriennale vincolato e imputate all'esercizio 2026	Quota del fondo pluriennale vincolato al 31 dicembre dell'esercizio 2025, non destinata ad essere utilizzata nell'esercizio 2026 e rinviata all'esercizio 2027 e successivi	Spese che si prevede di impegnare nell'esercizio 2026, con copertura costituita dal fondo pluriennale vincolato con imputazione agli esercizi:				Fondo pluriennale vincolato al 31 dicembre dell'esercizio 2026
					2027	2028	Anni successivi	Imputazione non ancora definita	
		(a)	(b)	(c) = (a) - (b)	(d)	(e)	(f)	(g)	(h) = (c)+(d)+(e)+(f)+(g)
1	Relazioni finanziarie con le altre autonomie territoriali	0,00	0,00	0,00	0,00	0,00	0,00	0,00	0,00
2	Politica regionale unitaria per le relazioni finanziarie con le altre autonomie territoriali (solo per le Regioni)	0,00	0,00	0,00	0,00	0,00	0,00	0,00	0,00
	<b>TOTALE MISSIONE 18 - Relazioni con le altre autonomie territoriali e locali</b>	<b>0,00</b>	<b>0,00</b>	<b>0,00</b>	<b>0,00</b>	<b>0,00</b>	<b>0,00</b>	<b>0,00</b>	<b>0,00</b>
19	MISSIONE 19 - Relazioni internazionali								
1	Relazioni internazionali e Cooperazione allo sviluppo	0,00	0,00	0,00	0,00	0,00	0,00	0,00	0,00
2	Cooperazione territoriale (solo per le Regioni)	0,00	0,00	0,00	0,00	0,00	0,00	0,00	0,00
	<b>TOTALE MISSIONE 19 - Relazioni internazionali</b>	<b>0,00</b>	<b>0,00</b>	<b>0,00</b>	<b>0,00</b>	<b>0,00</b>	<b>0,00</b>	<b>0,00</b>	<b>0,00</b>
20	MISSIONE 20 - Fondi e accantonamenti								
1	Fondo di riserva	0,00	0,00	0,00	0,00	0,00	0,00	0,00	0,00
2	Fondo crediti di dubbia esigibilità	0,00	0,00	0,00	0,00	0,00	0,00	0,00	0,00
3	Altri fondi	0,00	0,00	0,00	0,00	0,00	0,00	0,00	0,00
	<b>TOTALE MISSIONE 20 - Fondi e accantonamenti</b>	<b>0,00</b>	<b>0,00</b>	<b>0,00</b>	<b>0,00</b>	<b>0,00</b>	<b>0,00</b>	<b>0,00</b>	<b>0,00</b>
50	MISSIONE 50 - Debito pubblico								
1	Quota interessi ammortamento mutui e prestiti obbligazionari	0,00	0,00	0,00	0,00	0,00	0,00	0,00	0,00
2	Quota capitale ammortamento mutui e prestiti obbligazionari	0,00	0,00	0,00	0,00	0,00	0,00	0,00	0,00
	<b>TOTALE MISSIONE 50 - Debito pubblico</b>	<b>0,00</b>	<b>0,00</b>	<b>0,00</b>	<b>0,00</b>	<b>0,00</b>	<b>0,00</b>	<b>0,00</b>	<b>0,00</b>
60	MISSIONE 60 - Anticipazioni finanziarie								
1	Restituzione anticipazione di tesoreria	0,00	0,00	0,00	0,00	0,00	0,00	0,00	0,00
	<b>TOTALE MISSIONE 60 - Anticipazioni finanziarie</b>	<b>0,00</b>	<b>0,00</b>	<b>0,00</b>	<b>0,00</b>	<b>0,00</b>	<b>0,00</b>	<b>0,00</b>	<b>0,00</b>
99	MISSIONE 99 - Servizi per conto terzi								
1	Servizi per conto terzi e Partite di giro	0,00	0,00	0,00	0,00	0,00	0,00	0,00	0,00
2	Anticipazioni per il finanziamento del SSN	0,00	0,00	0,00	0,00	0,00	0,00	0,00	0,00
	<b>TOTALE MISSIONE 99 - Servizi per conto terzi</b>	<b>0,00</b>	<b>0,00</b>	<b>0,00</b>	<b>0,00</b>	<b>0,00</b>	<b>0,00</b>	<b>0,00</b>	<b>0,00</b>
	<b>TOTALE</b>	<b>0,00</b>	<b>0,00</b>	<b>0,00</b>	<b>0,00</b>	<b>0,00</b>	<b>0,00</b>	<b>0,00</b>	<b>0,00</b>

## COMPOSIZIONE PER MISSIONI E PROGRAMMI DEL FONDO PLURIENNALE VINCOLATO

### Esercizio finanziario 2026

MISSIONI E PROGRAMMI	Fondo pluriennale vincolato al 31 dicembre dell'esercizio 2025	Spese impegnate negli esercizi precedenti con copertura costituita dal fondo pluriennale vincolato e imputate all'esercizio 2026	Quota del fondo pluriennale vincolato al 31 dicembre dell'esercizio 2025, non destinata ad essere utilizzata nell'esercizio 2026 e rinviata all'esercizio 2027 e successivi	Spese che si prevede di impegnare nell'esercizio 2026, con copertura costituita dal fondo pluriennale vincolato con imputazione agli esercizi:				Fondo pluriennale vincolato al 31 dicembre dell'esercizio 2026
				2027	2028	Anni successivi	Imputazione non ancora definita	
	(a)	(b)	(c) = (a) - (b)	(d)	(e)	(f)	(g)	(h) = (c)+(d)+(e)+(f)+(g)

- (a) L'importo "TOTALE" dell'ultima riga corrisponde alla somma delle due voci "Fondo pluriennale di parte corrente" e "Fondo pluriennale in c/capitale" iscritte in entrata del bilancio di previsione dell'esercizio 2026. In ciascuna riga, in corrispondenza di ciascun programma di spesa, indicare la stima degli impegni che si prevede di assumere alla data del 31 dicembre dell'esercizio in corso di gestione imputati agli esercizi successivi finanziati dal fondo pluriennale vincolato (sono compresi anche gli impegni assunti negli esercizi precedenti con imputazione agli esercizi successivi) o, se tale stima non risulti possibile, l'importo delle previsioni definitive di spesa del fondo pluriennale vincolato del bilancio dell'esercizio in corso di gestione. Se il bilancio di previsione è approvato dopo il 31 dicembre, indicare l'importo degli impegni assunti negli esercizi precedenti con imputazione agli esercizi successivi determinato sulla base di dati di preconsuntivo. Nel bilancio di previsione dell'esercizio di entrata in vigore della riforma tale importo è pari a 0, a meno che il bilancio non sia approvato dopo il riaccertamento straordinario dei residui. In tal caso indicare l'importo del fondo pluriennale vincolato determinato in tale occasione.
- (b) Indicare l'importo presunto alla data del 31 dicembre 2025 delle spese impegnate negli esercizi precedenti all'esercizio 2026, con copertura costituita dal fondo pluriennale vincolato, imputate all'esercizio 2026. Nel primo esercizio di entrata in vigore della riforma, se il bilancio di previsione è approvato dopo il riaccertamento straordinario dei residui, indicare la differenza tra i residui passivi cancellati e reimputati all'esercizio 2026 e i residui attivi cancellati e reimputati all'esercizio 2026 in occasione del riaccertamento straordinario dei residui.
- (g) Risulta possibile stanziare nel bilancio di previsione annuale e pluriennale il fondo pluriennale vincolato anche nel caso di investimenti per i quali non risulta motivatamente possibile individuare l'esigibilità della spesa. Le cause che non hanno reso ancora possibile porre in essere la programmazione necessaria per definire il cronoprogramma della spesa sono dettagliatamente indicate nella Nota integrativa al bilancio. In caso di mancato impegno gli stanziamenti di tale colonna vanno in economia.
- (h) Per ciascuna riga, indicare l'importo delle previsioni di spesa relative al fondo pluriennale vincolato stanziato nel bilancio di previsione dell'esercizio 2026. L'importo della voce "Totale" dell'ultima riga corrisponde al totale del fondo pluriennale stanziato in spesa nel bilancio di previsione dell'esercizio 2024 e alla somma delle prime due voci iscritte in entrata del bilancio di previsione dell'esercizio 2027, al netto della voce "Totale missioni" della colonna (g).

**Piano degli indicatori di bilancio**  
**Bilancio di previsione esercizi 2024, 2025, 2026, approvato il**  
**Indicatori analitici concernenti la composizione delle entrate e la capacità di riscossione**

Titolo Tipologia	Denominazione	Composizione delle entrate (dati percentuali)				Percentuale riscossione entrate	
		Esercizio 2024: Previsioni competenza/ totale previsioni competenza	Esercizio 2025: Previsioni competenza/ totale previsioni competenza	Esercizio 2026: Previsioni competenza/ totale previsioni competenza	Media accertamenti nei tre esercizi precedenti / Media Totale accertamenti nei tre esercizi precedenti (*)	Previsioni cassa esercizio 2024/ (previsioni competenza + residui) esercizio 2024	Media riscossioni nei tre esercizi precedenti / Media accertamenti nei tre esercizi precedenti (*)
TITOLO 1:	Entrate correnti di natura tributaria, contributiva e perequativa						
10101	Tipologia 101: Imposte, tasse e proventi assimilati	9,31	10,50	8,64	23,67	95,71	44,34
10301	Tipologia 301: Fondi perequativi da Amministrazioni Centrali	7,12	8,21	6,75	17,39	100,00	92,31
10000	Totale TITOLO 1:Entrate correnti di natura tributaria, contributiva e perequativa	16,43	18,71	15,39	41,07	96,92	64,66
TITOLO 2:	Trasferimenti correnti						
20101	Tipologia 101: Trasferimenti correnti da Amministrazioni pubbliche	3,89	4,29	3,53	12,35	100,00	63,33
20000	Totale TITOLO 2:Trasferimenti correnti	3,89	4,29	3,53	12,35	100,00	63,33
TITOLO 3:	Entrate extratributarie						
30100	Tipologia 100: Vendita di beni e servizi e proventi derivanti dalla gestione dei beni	1,14	1,31	1,08	2,38	95,42	54,75
30200	Tipologia 200: Proventi derivanti dall'attività di controllo e repressione delle irregolarità e degli illeciti	0,01	0,02	0,01	0,00	100,00	0,00
30300	Tipologia 300: Interessi attivi	0,00	0,00	0,00	0,00	0,00	0,00
30500	Tipologia 500: Rimborsi e altre entrate correnti	0,84	0,97	0,80	3,71	100,00	43,45
30000	Totale TITOLO 3:Entrate extratributarie	1,99	2,30	1,89	6,09	97,99	47,85
TITOLO 4:	Entrate in conto capitale						
40200	Tipologia 200: Contributi agli investimenti	27,67	43,42	51,10	20,58	100,00	5,09
40300	Tipologia 300: Altri trasferimenti in conto capitale	0,00	0,00	0,00	0,00	100,00	0,00
40400	Tipologia 400: Entrate da alienazione di beni materiali e immateriali	0,00	0,00	0,00	0,00	0,00	0,00
40500	Tipologia 500: Altre entrate in conto capitale	30,42	8,68	9,50	12,85	100,00	4,18
40000	Totale TITOLO 4:Entrate in conto capitale	58,09	52,11	60,60	33,42	100,00	4,74
TITOLO 5:	Entrate da riduzione di attività finanziarie						
50400	Tipologia 400: Altre entrate per riduzione di attività finanziarie	0,00	0,00	0,00	0,00	100,00	0,00
50000	Totale TITOLO 5:Entrate da riduzione di attività finanziarie	0,00	0,00	0,00	0,00	100,00	0,00
TITOLO 6:	Accensione Prestiti						
60300	Tipologia 300: Accensione mutui e altri finanziamenti a medio lungo termine	0,00	0,00	0,00	0,00	0,00	0,00
60000	Totale TITOLO 6:Accensione Prestiti	0,00	0,00	0,00	0,00	0,00	0,00
TITOLO 7:	Anticipazioni da istituto tesoriere/cassiere						
70100	Tipologia 100: Anticipazioni da istituto tesoriere/cassiere	4,88	5,62	4,62	0,00	100,00	0,00
70000	Totale TITOLO 7:Anticipazioni da istituto tesoriere/cassiere	4,88	5,62	4,62	0,00	100,00	0,00
TITOLO 9:	Entrate per conto terzi e partite di giro						
90100	Tipologia 100: Entrate per partite di giro	12,78	14,73	12,12	6,81	100,00	95,30
90200	Tipologia 200: Entrate per conto terzi	1,95	2,24	1,85	0,26	99,33	15,92
90000	Totale TITOLO 9:Entrate per conto terzi e partite di giro	14,73	16,98	13,97	7,07	99,91	92,42
	<b>TOTALE ENTRATE</b>	<b>100,00</b>	<b>100,00</b>	<b>100,00</b>	<b>100,00</b>	<b>99,27</b>	<b>45,41</b>

(\*) La media dei tre esercizi precedenti è riferita agli ultimi tre consuntivi disponibili. In caso di esercizio provvisorio è possibile fare riferimento ai dati di preconsuntivo dell'esercizio precedente. Nel 2016 sostituire la media degli accertamenti con gli accertamenti del 2015 stimati e la media degli incassi con gli incassi 2015 stimati (se disponibili, dati preconsuntivo). Nel 2017 sostituire la media triennale con quella biennale (per i dati 2016 fare riferimento a stime, o se disponibili, a dati di preconsuntivo). Gli enti locali delle Autonomie speciali che adottano il DLgs 118/2011 a decorrere dal 2016 non elaborano l'indicatore nell'esercizio 2016.

**Piano degli indicatori di bilancio**  
**Bilancio di previsione esercizi 2024, 2025, 2026, approvato il**  
**Dettaglio calcoli indicatori sintetici**

DESCRIZIONE	Importi e %		
	2024	2025	2026
<b>1 Rigidità strutturale bilancio</b>			
[Disavanzo iscritto in spesa	0,00	0,00	0,00
+ Stanziamenti competenza Macroaggregato 1.1 "Redditi di lavoro dipendente"	397.272,70	392.422,70	392.422,70
+ Stanziamenti competenza 1.7 "Interessi passivi"	67.162,79	65.189,47	63.135,41
+ Titolo 4 "Rimborso prestiti"	59.720,84	61.803,73	63.970,98
+ IRAP" pdc U.1.02.01.01	31.220,00	31.470,00	31.470,00
- [FPV entrata concernente il Macroaggregato 1.1 - FPV spesa concernente il Macroaggregato 1.1] /	0,00	0,00	0,00
Stanziamenti di competenza dei primi tre titoli delle Entrate + trasferimenti ripiano disavanzi pregressi =	1.524.873,63	1.499.986,63	1.499.986,63
<b>1.1 Incidenza spese rigide (disavanzo, personale e debito) su entrate correnti</b>	<b>36,42 %</b>	<b>36,72 %</b>	<b>36,73 %</b>
<b>2 Entrate correnti</b>			
Media accertamenti primi tre titoli di entrata nei tre esercizi precedenti /	1.583.374,84	1.583.374,84	1.583.374,84
Stanziamenti di competenza dei primi tre titoli delle "Entrate correnti" =	1.524.873,63	1.499.986,63	1.499.986,63
<b>2.1 Indicatore di realizzazione delle previsioni di competenza concernenti le entrate correnti</b>	<b>103,83 %</b>	<b>105,55 %</b>	<b>105,55 %</b>
Media incassi primi tre titoli di entrata nei tre esercizi precedenti /	1.401.173,03		
Stanziamenti di cassa dei primi tre titoli delle "Entrate correnti" =	2.919.154,21		
<b>2.2 Indicatore di realizzazione delle previsioni di cassa corrente</b>	<b>47,99 %</b>		
[Media accertamenti nei tre esercizi precedenti pdc E.1.01 "Tributi"	629.852,83	629.852,83	629.852,83
- Media accertamenti nei tre esercizi precedenti pdc E.1.01.04 "Compartecipazioni di tributi"	0,00	0,00	0,00
+ Media accertamenti nei tre esercizi precedenti E.3 "Entrate extratributarie"] /	162.058,41	162.058,41	162.058,41
Stanziamenti di competenza dei primi tre titoli delle "Entrate correnti" =	1.524.873,63	1.499.986,63	1.499.986,63
<b>2.3 Indicatore di realizzazione delle previsioni di competenza concernenti le entrate proprie</b>	<b>51,93 %</b>	<b>52,79 %</b>	<b>52,79 %</b>
[Media incassi nei tre esercizi precedenti pdc E.1.01 "Tributi"	420.354,51		
- Media incassi nei tre esercizi precedenti pdc E.1.01.04 "Compartecipazioni di tributi"	0,00		
+ Media incassi nei tre esercizi precedenti E.3 "Entrate extratributarie"] /	126.997,64		
Stanziamenti di cassa dei primi tre titoli delle "Entrate correnti" =	2.919.154,21		
<b>2.4 Indicatore di realizzazione delle previsioni di cassa concernenti le entrate proprie</b>	<b>18,75 %</b>		

**Piano degli indicatori di bilancio**  
**Bilancio di previsione esercizi 2024, 2025, 2026, approvato il**  
**Dettaglio calcoli indicatori sintetici**

DESCRIZIONE	Importi e %		
	2024	2025	2026
<b>3 Spese di personale</b>			
[Stanziam. competenza Macroaggregato 1.1 "Redditi di lavoro dipendente"	397.272,70	392.422,70	392.422,70
+ IRAP" pdc U.1.02.01.01	31.220,00	31.470,00	31.470,00
- [FPV entrata concernente il Macroaggregato 1.1 - FPV spesa concernente il Macroaggregato 1.1]] /	0,00	0,00	0,00
[Stanziam. competenza Spesa corrente	1.484.102,69	1.444.182,90	1.442.015,65
- FCDE corrente	76.191,40	73.547,03	73.547,03
- [FPV entrata concernente il Macroaggregato 1.1 - FPV spesa concernente il Macroaggregato 1.1]] =	0,00	0,00	0,00
<b>3.1 Incidenza spesa personale sulla spesa corrente (Indicatore di equilibrio economico-finanziario)</b>	<b>30,43 %</b>	<b>30,92 %</b>	<b>30,97 %</b>
[pdc 1.01.01.01.004"indennità e altri compensi al personale a tempo indeterminato e determinato	15.772,70	15.772,70	15.772,70
+ pdc 1.01.01.01.008 "indennità e altri compensi al personale a tempo indeterminato e determinato	0,00	0,00	0,00
+ pdc 1.01.01.01.003 "straordinario al personale a tempo indeterminato e determinato	7.800,00	3.500,00	3.500,00
+ pdc 1.01.01.01.007 "straordinario al personale a tempo indeterminato e determinato	0,00	0,00	0,00
- [FPV entrata concernente il Macroaggregato 1.1 - FPV spesa concernente il Macroaggregato 1.1]] /	0,00	0,00	0,00
[Stanziam. competenza Macroaggregato 1.1 "Redditi di lavoro dipendente"	397.272,70	392.422,70	392.422,70
+ IRAP" pdc U.1.02.01.01	31.220,00	31.470,00	31.470,00
- [FPV entrata concernente il Macroaggregato 1.1 - FPV spesa concernente il Macroaggregato 1.1]] =	0,00	0,00	0,00
<b>3.2 Incidenza del salario accessorio ed incentivante rispetto al totale della spesa di personale</b>	<b>5,50 %</b>	<b>4,54 %</b>	<b>4,54 %</b>
[Stanziam. di competenza pdc U.1.03.02.10 "Consulenze"	0,00	0,00	0,00
+ Stanziam. di competenza pdc U.1.03.02.12 "lavoro flessibile/LSU/Lavoro interinale"] /	8.000,00	8.000,00	8.000,00
[Stanziam. competenza Macroaggregato 1.1 "Redditi di lavoro dipendente"	397.272,70	392.422,70	392.422,70
+ IRAP" pdc U.1.02.01.01	31.220,00	31.470,00	31.470,00
- [FPV entrata concernente il Macroaggregato 1.1 - FPV spesa concernente il Macroaggregato 1.1]] =	0,00	0,00	0,00
<b>3.3 Incidenza della spesa di personale con forme di contratto flessibile</b>	<b>1,86 %</b>	<b>1,88 %</b>	<b>1,88 %</b>
[Stanziam. competenza Macroaggregato 1.1 "Redditi di lavoro dipendente"	397.272,70	392.422,70	392.422,70
+ IRAP" pdc U.1.02.01.01	31.220,00	31.470,00	31.470,00
- [FPV entrata concernente il Macroaggregato 1.1 - FPV spesa concernente il Macroaggregato 1.1]] /	0,00	0,00	0,00
popolazione residente =	2199	2199	2199
<b>3.4 Spesa di personale procapite (Indicatore di equilibrio dimensionale in valore assoluto)</b>	<b>194,85</b>	<b>192,76</b>	<b>192,76</b>
<b>4 Esternalizzazione dei servizi</b>			
[Stanziam. di competenza pdc U.1.03.02.15 "Contratti di servizio pubblico" al netto FPV	213.500,00	220.500,00	220.500,00
+ Stanziam. di competenza pdc U.1.04.03.01 "Trasferimenti correnti a imprese controllate" al netto FPV	0,00	0,00	0,00
+ Stanziam. di competenza pdc U.1.04.03.02 "Trasferimenti correnti a altre imprese partecipate" al netto FPV] /	128.339,64	128.339,64	128.339,64
totale stanziamenti di competenza spese Titolo I al netto del FPV =	1.484.102,69	1.444.182,90	1.442.015,65
<b>4.1 Indicatore di esternalizzazione dei servizi</b>	<b>23,03 %</b>	<b>24,15 %</b>	<b>24,19 %</b>

**Piano degli indicatori di bilancio**  
**Bilancio di previsione esercizi 2024, 2025, 2026, approvato il**  
**Dettaglio calcoli indicatori sintetici**

DESCRIZIONE	Importi e %		
	2024	2025	2026
<b>5 Interessi passivi</b>			
Stanziamanti competenza 1.7 "Interessi passivi" /	67.162,79	65.189,47	63.135,41
Stanziamanti di competenza dei primi tre titoli delle Entrate =	1.524.873,63	1.499.986,63	1.499.986,63
<b>5.1 Incidenza interessi passivi sulle entrate correnti (che ne costituiscono la fonte di copertura)</b>	<b>4,40 %</b>	<b>4,34 %</b>	<b>4,20 %</b>
Stanziamanti di competenza pdc U.1.07.06.04 "Interessi passivi su anticipazioni di tesoreria" /	0,00	0,00	0,00
Stanziamanti competenza 1.7 "Interessi passivi" =	67.162,79	65.189,47	63.135,41
<b>5.2 Incidenza degli interessi sulle anticipazioni sul totale degli interessi passivi</b>	<b>0,00 %</b>	<b>0,00 %</b>	<b>0,00 %</b>
Stanziamanti di competenza pdc U.1.07.06.02 "Interessi di mora" /	0,00	0,00	0,00
Stanziamanti competenza 1.7 "Interessi passivi" =	67.162,79	65.189,47	63.135,41
<b>5.3 Incidenza degli interessi di mora sul totale degli interessi passivi</b>	<b>0,00 %</b>	<b>0,00 %</b>	<b>0,00 %</b>
<b>6 Investimenti</b>			
[Stanziamanti di competenza Macroaggregato 2.2 al netto FPV	3.964.509,47	3.084.000,00	4.361.950,00
+ stanziamento di competenza Macroaggregato 2.3 al netto FPV] /	0,00	0,00	0,00
stanziamento di competenza titolo 1° e 2° della spe sa al netto FPV =	5.448.612,16	4.528.182,90	5.803.965,65
<b>6.1 Incidenza investimenti su spesa corrente e in conto capitale</b>	<b>72,76 %</b>	<b>68,10 %</b>	<b>75,15 %</b>
Stanziamanti di competenza Macroaggregato 2.2 al netto FPV/	3.964.509,47	3.084.000,00	4.361.950,00
popolazione residente =	2199	2199	2199
<b>6.2 Investimenti diretti procapite (Indicatore di equilibrio dimensionale in valore assoluto)</b>	<b>1.802,86</b>	<b>1.402,45</b>	<b>1.983,60</b>
Stanziamanti di competenza Macroaggregato 2.3 al netto FPV/	0,00	0,00	0,00
popolazione residente =	2199	2199	2199
<b>6.3 Contributi agli investimenti procapite (Indicatore di equilibrio dimensionale in valore assoluto)</b>	<b>0,00</b>	<b>0,00</b>	<b>0,00</b>
[Stanziamanti di competenza Macroaggregato 2.2 al netto FPV	3.964.509,47	3.084.000,00	4.361.950,00
+ Stanziamento di competenza Macroaggregato 2.3 al netto FPV] /	0,00	0,00	0,00
popolazione residente =	2199	2199	2199
<b>6.4 Investimenti complessivi procapite (Indicatore di equilibrio dimensionale in valore assoluto)</b>	<b>1.802,86</b>	<b>1.402,45</b>	<b>1.983,60</b>
Margine corrente di competenza /	40.770,94	55.803,73	57.970,98
[Stanziamanti di competenza Macroaggregato 2.2 al netto FPV	3.964.509,47	3.084.000,00	4.361.950,00
+ Stanziamento di competenza Macroaggregato 2.3 al netto FPV] =	0,00	0,00	0,00
<b>6.5 Quota investimenti complessivi finanziati dal risparmio corrente</b>	<b>1,02 %</b>	<b>1,80 %</b>	<b>1,32 %</b>
Saldo positivo di competenza delle partite finanziarie /	0,00	0,00	0,00
[Stanziamanti di competenza Macroaggregato 2.2 al netto FPV	3.964.509,47	3.084.000,00	4.361.950,00
+ Stanziamento di competenza Macroaggregato 2.3 al netto FPV] =	0,00	0,00	0,00
<b>6.6 Quota investimenti complessivi finanziati dal saldo positivo delle partite finanziarie</b>	<b>0,00 %</b>	<b>0,00 %</b>	<b>0,00 %</b>

**Piano degli indicatori di bilancio**  
**Bilancio di previsione esercizi 2024, 2025, 2026, approvato il**  
**Dettaglio calcoli indicatori sintetici**

DESCRIZIONE	Importi e %		
	2024	2025	2026
[Stanzamenti di competenza Titolo 6 "Accensione di prestiti"	0,00	0,00	0,00
- Categoria 6.02.02 "Anticipazioni"	0,00	0,00	0,00
- Categoria 6.03.03 "Accensione prestiti a seguito di escussione di garanzie"	0,00	0,00	0,00
- Accensioni di prestiti da rinegoziazioni] /	0,00	0,00	0,00
[Stanzamento di competenza Macroaggregato 2.2 al netto FPV	3.964.509,47	3.084.000,00	4.361.950,00
+ Stanzamento di competenza Macroaggregato 2.3 al netto FPV] =	0,00	0,00	0,00
<b>6.7 Quota investimenti complessivi finanziati da debito</b>	<b>0,00 %</b>	<b>0,00 %</b>	<b>0,00 %</b>
<b>7 Debiti non finanziari</b>			
[Stanzamento di cassa Macroaggregato 1.3 "Acquisto di beni e servizi"	925.152,11		
+ Stanzamento di cassa 2.2 "Investimenti fissi lordi e acquisto di terreni"] /	6.409.002,29		
[Stanzamento di competenza + residui Macroaggregato 1.3 "Acquisto di beni e servizi" al netto FPV	915.010,64		
+ Stanzamento competenza + residui 2.2 "Investimenti fissi lordi e acquisto di terreni" al netto FPV] =	6.409.002,29		
<b>7.1 Indicatore di smaltimento debiti commerciali</b>	<b>100,13 %</b>		
[Stanzamento di cassa pdc U.1.04.01 Trasferimenti correnti a Amministrazioni Pubbliche	38.582,69		
+ Stanzamento di cassa pdc U.1.05 Trasferimenti di tributi	0,00		
+ Stanzamento di cassa pdc U.1.06 Fondi perequativi	0,00		
+ Stanzamento di cassa pdc U.2.03.01 Contributi agli investimenti a Amministrazioni pubbliche	0,00		
+ Stanzamento di cassa pdc U.2.04.01 Altri trasferimenti in conto capitale	0,00		
+ Stanzamento di cassa pdc U.2.04.11 Altri trasferimenti in conto capitale	0,00		
+ Stanzamento di cassa pdc U.2.04.16 Altri trasferimenti in conto capitale	0,00		
+ Stanzamento di cassa pdc U.2.04.21 Altri trasferimenti in conto capitale] /	1.537,20		
[Stanzamento di cassa pdc U.1.04.01 Trasferimenti correnti a Amministrazioni Pubbliche	38.582,69		
+ Stanzamento di competenza + residui pdc U.1.05 Trasferimenti di tributi al netto FPV	0,00		
+ Stanzamento di competenza + residui pdc U.1.06 Fondi perequativi al netto FPV	0,00		
+ Stanzamento di competenza + residui pdc U.2.03 Contributi agli investimenti a Amm.pubbliche al netto FPV	0,00		
+ Stanzamento di competenza + residui pdc U.2.04.01 Altri trasferimenti in conto capitale al netto FPV	0,00		
+ Stanzamento di competenza + residui pdc U.2.04.11 Altri trasferimenti in conto capitale al netto FPV	0,00		
+ Stanzamento di competenza + residui pdc U.2.04.16 Altri trasferimenti in conto capitale al netto FPV	0,00		
+ Stanzamento di competenza + residui pdc U.2.04.21 Altri trasferimenti in conto capitale al netto FPV] =	1.537,20		
<b>7.2 Indicatore di smaltimento debiti verso altre amministrazioni pubbliche</b>	<b>100,00 %</b>		



**Piano degli indicatori di bilancio**  
**Bilancio di previsione esercizi 2024, 2025, 2026, approvato il**  
**Dettaglio calcoli indicatori sintetici**

DESCRIZIONE	Importi e %		
	2024	2025	2026
<b>8 Debiti finanziari</b>			
Titolo 4 "Rimborso prestiti" /	59.720,84	61.803,73	63.970,98
Debito da finanziamento al 31/12 dell'esercizio precedente =	1.470.652,47	1.470.652,47	1.470.652,47
<b>8.1 Incidenza estinzioni debiti finanziari</b>	<b>4,06 %</b>	<b>4,20 %</b>	<b>4,34 %</b>
[Stanziameti competenza 1.7 "Interessi passivi"	67.162,79	65.189,47	63.135,41
- Stanziameti di competenza pdc U.1.07.06.02 "Interessi di mora"	0,00	0,00	0,00
- Stanziameti di competenza pdc U.1.07.06.04 "Interessi passivi su anticipazioni di tesoreria" /	0,00	0,00	0,00
+ Stanziameti competenza Titolo 4 "Rimborso prestiti"	59.720,84	61.803,73	63.970,98
- [Stanziameti competenza E.4.02.06 "Contributi agli investimenti direttamente destinati al rimborso dei prestiti da amministrazioni pubbliche"	0,00	0,00	0,00
+ Stanziameti competenza E.4.03.01 "Trasferimenti in conto capitale per assunzione di debiti dell'amministrazione da parte di amministrazioni pubbliche"	0,00	0,00	0,00
+ Stanziameti competenza E.4.03.04 "Trasferimenti in conto capitale da parte di amministrazioni pubbliche per cancellazione di debiti dell'amministrazione]] /	0,00	0,00	0,00
Stanziameti di competenza dei primi tre titoli delle Entrate =	1.524.873,63	1.499.986,63	1.499.986,63
<b>8.2 Sostenibilità debiti finanziari</b>	<b>8,32 %</b>	<b>8,46 %</b>	<b>8,47 %</b>
Debito dell'esercizio corrente previsto al 31/12 /	1.470.652,47		
popolazione residente =	2199		
<b>8.3 Indebitamento procapite (Indicatore di equilibrio dimensionale in valore assoluto)</b>	<b>668,78</b>		
<b>9 Composizione avanzo di amministrazione presunto dell'esercizio precedente</b>			
Quota libera di parte corrente dell'avanzo presunto /	424.998,19		
Avanzo di amministrazione presunto =	1.549.449,55		
<b>9.1 Incidenza quota libera di parte corrente nell'avanzo presunto</b>	<b>27,42 %</b>		
Quota libera in conto capitale dell'avanzo presunto /	0,00		
Avanzo di amministrazione presunto =	1.549.449,55		
<b>9.2 Incidenza quota libera in c/capitale nell'avanzo presunto</b>	<b>0,00 %</b>		
Quota accantonata dell'avanzo presunto /	995.310,04		
Avanzo di amministrazione presunto =	1.549.449,55		
<b>9.3 Incidenza quota accantonata nell'avanzo presunto</b>	<b>64,23 %</b>		
Quota vincolata dell'avanzo presunto /	129.141,32		
Avanzo di amministrazione presunto =	1.549.449,55		
<b>9.4 Incidenza quota vincolata nell'avanzo presunto</b>	<b>8,33 %</b>		

**Piano degli indicatori di bilancio**  
**Bilancio di previsione esercizi 2024, 2025, 2026, approvato il**  
**Dettaglio calcoli indicatori sintetici**

DESCRIZIONE	Importi e %		
	2024	2025	2026
<b>10 Disavanzo di amministrazione presunto dell'esercizio precedente</b>			
Disavanzo iscritto in spesa del bilancio di previsione /	0,00	0,00	0,00
Disavanzo di amministrazione di cui alla lettera E del risultato di amministrazione presunto =	0,00	0,00	0,00
<b>10.1 Quota disavanzo che si prevede di ripianare nell'esercizio</b>	<b>0,00 %</b>	<b>0,00 %</b>	<b>0,00 %</b>
Disavanzo di amministrazione di cui alla lettera E del risultato di amministrazione presunto /	0,00		
Patrimonio netto =	0,00		
<b>10.2 Sostenibilità patrimoniale del disavanzo presunto</b>	<b>0,00 %</b>		
Disavanzo iscritto in spesa del bilancio di previsione /	0,00	0,00	0,00
Stanziamanti di competenza dei primi tre titoli delle Entrate + trasferimenti ripiano disavanzi pregressi =	1.524.873,63	1.499.986,63	1.499.986,63
<b>10.3 Sostenibilità disavanzo a carico dell'esercizio</b>	<b>0,00 %</b>	<b>0,00 %</b>	<b>0,00 %</b>
<b>11 Fondo pluriennale vincolato</b>			
[Fondo pluriennale vincolato corrente e capitale iscritto in entrata del bilancio	0,00	0,00	0,00
- Quota del fondo pluriennale vincolato non destinata ad essere utilizzata nel corso dell'esercizio e rinviata agli esercizi successivi] /	0,00	0,00	0,00
[Fondo pluriennale vincolato corrente e capitale iscritto in entrata del bilancio =	0,00	0,00	0,00
<b>11.1 Utilizzo del FPV</b>	<b>0,00 %</b>	<b>0,00 %</b>	<b>0,00 %</b>
<b>12 Partite di giro e conto terzi</b>			
[Totale stanziamenti di competenza per Entrate per conto terzi e partite di giro	1.006.616,00	1.006.616,00	1.006.616,00
- Entrate derivanti dalla gestione degli incassi vincolati degli enti locali E.9.01.99.06] /	400.000,00	400.000,00	400.000,00
Stanziamanti di competenza dei primi tre titoli delle Entrate =	1.524.873,63	1.499.986,63	1.499.986,63
<b>12.1 Incidenza partite di giro e conto terzi in entrata</b>	<b>39,78 %</b>	<b>40,44 %</b>	<b>40,44 %</b>
[Totale stanziamenti di competenza per Uscite per conto terzi e partite di giro	1.006.616,00	1.006.616,00	1.006.616,00
- Uscite derivanti dalla gestione degli incassi vincolati degli enti locali U.7.01.99.06] /	400.000,00	400.000,00	400.000,00
Stanziamanti competenza Spesa corrente	1.484.102,69	1.444.182,90	1.442.015,65
<b>12.2 Incidenza partite di giro e conto terzi in uscita</b>	<b>40,87 %</b>	<b>42,00 %</b>	<b>42,06 %</b>

**Piano degli indicatori di bilancio**  
**Bilancio di previsione esercizi 2024, 2025, 2026, approvato il**  
**Indicatori sintetici**

TIPOLOGIA INDICATORE	DEFINIZIONE	VALORE INDICATORE (indicare tante colonne quanti sono gli esercizi considerati nel bilancio di previsione) (dati percentuali)		
		2024	2025	2026
<b>1</b>	<b>Rigidità strutturale bilancio</b>			
1.1	Incidenza spese rigide (disavanzo, personale e debito) su entrate correnti [Disavanzo iscritto in spesa + Stanziamenti competenza (Macroaggregati 1.1 "Redditi di lavoro dipendente" + 1.7 "Interessi passivi" + Titolo 4 "Rimborso prestiti" + "IRAP" [pdc U.1.02.01.01] – FPV entrata concernente il Macroaggregato 1.1 + FPV spesa concernente il Macroaggregato 1.1)] / (Stanziamenti di competenza dei primi tre titoli delle Entrate e trasferimenti in conto capitale per ripiano disavanzi progressi)	36,42	36,72	36,73
<b>2</b>	<b>Entrate correnti</b>			
2.1	Indicatore di realizzazione delle previsioni di competenza concernenti le entrate correnti Media accertamenti primi tre titoli di entrata nei tre esercizi precedenti / Stanziamenti di competenza dei primi tre titoli delle "Entrate correnti" (4)	103,83	105,55	105,55
2.2	Indicatore di realizzazione delle previsioni di cassa corrente Media incassi primi tre titoli di entrata nei tre esercizi precedenti / Stanziamenti di cassa dei primi tre titoli delle "Entrate correnti" (4)	47,99		
2.3	Indicatore di realizzazione delle previsioni di competenza concernenti le entrate proprie Media accertamenti nei tre esercizi precedenti (pdc E.1.01.00.00.000 "Tributi" – "Compartecipazioni di tributi" E.1.01.04.00.000 + E.3.00.00.00.000 "Entrate extratributarie") / Stanziamenti di competenza dei primi tre titoli delle "Entrate correnti" (4)	51,93	52,79	52,79
2.4	Indicatore di realizzazione delle previsioni di cassa concernenti le entrate proprie Media incassi nei tre esercizi precedenti (pdc E.1.01.00.00.000 "Tributi" – "Compartecipazioni di tributi" E.1.01.04.00.000 + E.3.00.00.00.000 "Entrate extratributarie") / Stanziamenti di cassa dei primi tre titoli delle "Entrate correnti" (4)	18,75		

**Piano degli indicatori di bilancio**  
**Bilancio di previsione esercizi 2024, 2025, 2026, approvato il**  
**Indicatori sintetici**

TIPOLOGIA INDICATORE	DEFINIZIONE	VALORE INDICATORE (indicare tante colonne quanti sono gli esercizi considerati nel bilancio di previsione) (dati percentuali)			
		2024	2025	2026	
<b>3</b>	<b>Spese di personale</b>				
3.1	Incidenza spesa personale sulla spesa corrente (Indicatore di equilibrio economico-finanziario)	Stanziamenti di competenza (Macroaggregato 1.1 + IRAP [pdc U.1.02.01.01] – FPV entrata concernente il Macroaggregato 1.1 + FPV spesa concernente il Macroaggregato 1.1) / Stanziamenti competenza (Spesa corrente – FCDE corrente – FPV di entrata concernente il Macroaggregato 1.1 + FPV spesa concernente il Macroaggregato 1.1)	30,43	30,92	30,97
3.2	Incidenza del salario accessorio ed incentivante rispetto al totale della spesa di personale Indica il peso delle componenti afferenti la contrattazione decentrata dell'ente rispetto al totale dei redditi da lavoro	(pdc 1.01.01.004 + 1.01.01.008 "indennità e altri compensi al personale a tempo indeterminato e determinato"+ pdc 1.01.01.003 + 1.01.01.007 "straordinario al personale a tempo indeterminato e determinato" + FPV in uscita concernente il Macroaggregato 1.1 – FPV di entrata concernente il Macroaggregato 1.1) / (Macroaggregato 1.1 + pdc 1.02.01.01 "IRAP" – FPV di entrata concernente il Macroaggregato 1.1 + FPV spesa concernente il Macroaggregato 1.1)	5,50	4,54	4,54
3.3	Incidenza della spesa di personale con forme di contratto flessibile Indica come gli enti soddisfano le proprie esigenze di risorse umane, mixando le varie alternative contrattuali più rigide (personale dipendente) o meno rigide (forme di lavoro flessibile)	Stanziamenti di competenza (pdc U.1.03.02.010 "Consulenze" + pdc U.1.03.02.12 "lavoro flessibile/LSU/Lavoro interinale") / Stanziamenti di competenza (Macroaggregato 1.1 "Redditi di lavoro dipendente" + pdc U.1.02.01.01 "IRAP" + FPV in uscita concernente il Macroaggregato 1.1 – FPV in entrata concernente il Macroaggregato 1.1)	1,86	1,88	1,88
3.4	Spesa di personale procapite (Indicatore di equilibrio dimensionale in valore assoluto)	Stanziamenti di competenza (Macroaggregato 1.1 + IRAP [pdc 1.02.01.01] – FPV entrata concernente il Macroaggregato 1.1 + FPV spesa concernente il Macroaggregato 1.1) / popolazione residente (Popolazione al 1° gennaio dell'esercizio di riferimento o, se non disponibile, al 1° gennaio dell'ultimo anno disponibile)	194,85	192,76	192,76
<b>4</b>	<b>Esternalizzazione dei servizi</b>				
4.1	Indicatore di esternalizzazione dei servizi	Stanziamenti di competenza (pdc U.1.03.02.15.000 "Contratti di servizio pubblico" + pdc U.1.04.03.01.000 "Trasferimenti correnti a imprese controllate" + pdc U.1.04.03.02.000 "Trasferimenti correnti a altre imprese partecipate") al netto del relativo FPV di spesa / totale stanziamenti di competenza spese Titolo I al netto del FPV	23,03	24,15	24,19

**Piano degli indicatori di bilancio**  
**Bilancio di previsione esercizi 2024, 2025, 2026, approvato il**  
**Indicatori sintetici**

TIPOLOGIA INDICATORE	DEFINIZIONE	VALORE INDICATORE (indicare tante colonne quanti sono gli esercizi considerati nel bilancio di previsione) (dati percentuali)			
		2024	2025	2026	
<b>5</b>	<b>Interessi passivi</b>				
5.1	Incidenza degli interessi passivi sulle entrate correnti (che ne costituiscono la fonte di copertura)	Stanziamenti di competenza Macroaggregato 1.7 "Interessi passivi" / Stanziamenti di competenza primi tre titoli ("Entrate correnti")	4,40	4,34	4,20
5.2	Incidenza degli interessi sulle anticipazioni sul totale degli interessi passivi	Stanziamenti di competenza voce del piano dei conti finanziario U.1.07.06.04.000 "Interessi passivi su anticipazioni di tesoreria" / Stanziamenti di competenza Macroaggregato 1.7 "Interessi passivi"	0,00	0,00	0,00
5.3	Incidenza degli interessi di mora sul totale degli interessi passivi	Stanziamenti di competenza voce del piano dei conti finanziario U.1.07.06.02.000 "Interessi di mora" / Stanziamenti di competenza Macroaggregato 1.7 "Interessi passivi"	0,00	0,00	0,00
<b>6</b>	<b>Investimenti</b>				
6.1	Incidenza investimenti su spesa corrente e in conto capitale	Totale stanziamento di competenza Macroaggregati 2.2 + 2.3 al netto dei relativi FPV / Totale stanziamento di competenza titolo 1° e 2° della spesa al netto del FPV	72,76	68,10	75,15
6.2	Investimenti diretti procapite (Indicatore di equilibrio dimensionale in valore assoluto)	Stanziamenti di competenza per Macroaggregato 2.2 "Investimenti fissi lordi e acquisto di terreni" al netto del relativo FPV / popolazione residente (al 1° gennaio dell'esercizio di riferimento o, se non disponibile, al 1° gennaio dell'ultimo anno disponibile)	1.802,86	1.402,45	1.983,60
6.3	Contributi agli investimenti procapite (Indicatore di equilibrio dimensionale in valore assoluto)	Stanziamenti di competenza Macroaggregato 2.3 Contributi agli investimenti al netto del relativo FPV / popolazione residente (al 1° gennaio dell'esercizio di riferimento o, se non disponibile, al 1° gennaio dell'ultimo anno disponibile)	0,00	0,00	0,00
6.4	Investimenti complessivi procapite (Indicatore di equilibrio dimensionale in valore assoluto)	Totale stanziamenti di competenza per Macroaggregati 2.2 "Investimenti fissi lordi e acquisto di terreni" e 2.3 "Contributi agli investimenti" al netto dei relativi FPV / popolazione residente (al 1° gennaio dell'esercizio di riferimento o, se non disponibile, al 1° gennaio dell'ultimo anno disponibile)	1.802,86	1.402,45	1.983,60
6.5	Quota investimenti complessivi finanziati dal risparmio corrente	Margine corrente di competenza / Stanziamenti di competenza (Macroaggregato 2.2 "Investimenti fissi lordi e acquisto di terreni" + Macroaggregato 2.3 "Contributi agli investimenti") (10)	1,02	1,80	1,32
6.6	Quota investimenti complessivi finanziati dal saldo positivo delle partite finanziarie	Saldo positivo di competenza delle partite finanziarie / Stanziamenti di competenza (Macroaggregato 2.2 "Investimenti fissi lordi e acquisto di terreni" + Macroaggregato 2.3 "Contributi agli investimenti") (10)	0,00	0,00	0,00
6.7	Quota investimenti complessivi finanziati da debito	Stanziamenti di competenza (Titolo 6 "Accensione di prestiti" - Categoria 6.02.02 "Anticipazioni" - Categoria 6.03.03 "Accensione prestiti a seguito di escussione di garanzie" - Accensioni di prestiti da rinegoziazioni) / Stanziamenti di competenza (Macroaggregato 2.2 "Investimenti fissi lordi e acquisto di terreni" + Macroaggregato 2.3 "Contributi agli investimenti") (10)	0,00	0,00	0,00

**Piano degli indicatori di bilancio**  
**Bilancio di previsione esercizi 2024, 2025, 2026, approvato il**  
**Indicatori sintetici**

TIPOLOGIA INDICATORE	DEFINIZIONE	VALORE INDICATORE (indicare tante colonne quanti sono gli esercizi considerati nel bilancio di previsione) (dati percentuali)			
		2024	2025	2026	
<b>7</b>	<b>Debiti non finanziari</b>				
7.1	Indicatore di smaltimento debiti commerciali	Stanziamiento di cassa (Macroaggregati 1.3 "Acquisto di beni e servizi" + 2.2 "Investimenti fissi lordi e acquisto di terreni") / stanziamenti di competenza e residui al netto dei relativi FPV (Macroaggregati 1.3 "Acquisto di beni e servizi" + 2.2 "Investimenti fissi lordi e acquisto di terreni")	100,13		
7.2	Indicatore di smaltimento debiti verso altre amministrazioni pubbliche	Stanziamiento di cassa [Trasferimenti correnti a Amministrazioni Pubbliche (U.1.04.01.00.000) + Trasferimenti di tributi (U.1.05.00.00.000) + Fondi perequativi (U.1.06.00.00.000) + Contributi agli investimenti a Amministrazioni pubbliche (U.2.03.01.00.000) + Altri trasferimenti in conto capitale (U.2.04.01.00.000 + U.2.04.11.00.000 + U.2.04.16.00.000 + U.2.04.21.00.000)]/ stanziamenti di competenza e residui, al netto dei relativi FPV, dei [Trasferimenti correnti a Amministrazioni Pubbliche (U.1.04.01.00.000) + Trasferimenti di tributi (U.1.05.00.00.000) + Fondi perequativi (U.1.06.00.00.000) + Contributi agli investimenti a Amministrazioni pubbliche (U.2.03.01.00.000) + Altri trasferimenti in conto capitale (U.2.04.01.00.000 +U.2.04.11.00.000 + U.2.04.16.00.000 + U.2.04.21.00.000)]	100,00		
<b>8</b>	<b>Debiti finanziari</b>				
8.1	Incidenza estinzioni debiti finanziari	(Totale competenza Titolo 4 della spesa) / Debito da finanziamento al 31/12 dell'esercizio precedente (2)	4,06	4,20	4,34
8.2	Sostenibilità debiti finanziari	Stanziamiento di competenza [1.7 "Interessi passivi" - "Interessi di mora" (U.1.07.06.02.000) - "Interessi per anticipazioni prestiti" (U.1.07.06.04.000)] + Titolo 4 della spesa – [Entrate categoria 4.02.06.00.000 "Contributi agli investimenti direttamente destinati al rimborso dei prestiti da amministrazioni pubbliche" + "Trasferimenti in conto capitale per assunzione di debiti dell'amministrazione da parte di amministrazioni pubbliche" (E.4.03.01.00.000) + "Trasferimenti in conto capitale da parte di amministrazioni pubbliche per cancellazione di debiti dell'amministrazione" (E.4.03.04.00.000)] / Stanziamenti competenza titoli 1, 2 e 3 delle entrate	8,32	8,46	8,47
8.3	Indebitamento procapite (in valore assoluto)	Debito di finanziamento al 31/12 (2) / popolazione residente (al 1° gennaio dell'esercizio di riferimento o, se non disponibile, al 1° gennaio dell'ultimo anno disponibile)	668,78		

**Piano degli indicatori di bilancio**  
**Bilancio di previsione esercizi 2024, 2025, 2026, approvato il**  
**Indicatori sintetici**

TIPOLOGIA INDICATORE	DEFINIZIONE	VALORE INDICATORE (indicare tante colonne quanti sono gli esercizi considerati nel bilancio di previsione) (dati percentuali)			
		2024	2025	2026	
<b>9</b>	<b>Composizione avanzo di amministrazione presunto dell'esercizio precedente (5)</b>				
9.1	Incidenza quota libera di parte corrente nell'avanzo presunto	Quota libera di parte corrente dell'avanzo presunto/Avanzo di amministrazione presunto (6)	27,42		
9.2	Incidenza quota libera in c/capitale nell'avanzo presunto	Quota libera in conto capitale dell'avanzo presunto/Avanzo di amministrazione presunto (7)	0,00		
9.3	Incidenza quota accantonata nell'avanzo presunto	Quota accantonata dell'avanzo presunto/Avanzo di amministrazione presunto (8)	64,23		
9.4	Incidenza quota vincolata nell'avanzo presunto	Quota vincolata dell'avanzo presunto/Avanzo di amministrazione presunto (9)	8,33		
<b>10</b>	<b>Disavanzo di amministrazione presunto dell'esercizio precedente</b>				
10.1	Quota disavanzo che si prevede di ripianare nell'esercizio	Disavanzo iscritto in spesa del bilancio di previsione / Totale disavanzo di amministrazione di cui alla lettera E dell'allegato riguardante il risultato di amministrazione presunto (3)	0,00	0,00	0,00
10.2	Sostenibilità patrimoniale del disavanzo presunto	Totale disavanzo di amministrazione di cui alla lettera E dell'allegato riguardante il risultato di amministrazione presunto (3) / Patrimonio netto (1)	0,00		
10.3	Sostenibilità disavanzo a carico dell'esercizio	Disavanzo iscritto in spesa del bilancio di previsione / Competenza dei titoli 1, 2 e 3 delle entrate e trasferimenti in conto capitale per ripiano disavanzi pregressi)	0,00	0,00	0,00
<b>11</b>	<b>Fondo pluriennale vincolato</b>				
11.1	Utilizzo del FPV	(Fondo pluriennale vincolato corrente e capitale iscritto in entrata del bilancio - Quota del fondo pluriennale vincolato non destinata ad essere utilizzata nel corso dell'esercizio e rinviata agli esercizi successivi) / Fondo pluriennale vincolato corrente e capitale iscritto in entrata nel bilancio <i>(Per il FPV riferirsi ai valori riportati nell'allegato del bilancio di previsione concernente il FPV, totale delle colonne a) e c)</i>	0,00	0,00	0,00
<b>12</b>	<b>Partite di giro e conto terzi</b>				
12.1	Incidenza partite di giro e conto terzi in entrata	Totale stanziamenti di competenza per Entrate per conto terzi e partite di giro / Totale stanziamenti primi tre titoli delle entrate <i>(al netto delle operazioni riguardanti la gestione della cassa vincolata)</i>	39,78	40,44	40,44
12.2	Incidenza partite di giro e conto terzi in uscita	Totale stanziamenti di competenza per Uscite per conto terzi e partite di giro / Totale stanziamenti di competenza del titolo I della spesa <i>(al netto delle operazioni riguardanti la gestione della cassa vincolata)</i>	40,87	42,00	42,06

**Piano degli indicatori di bilancio**  
**Bilancio di previsione esercizi 2024, 2025, 2026, approvato il**  
**Indicatori sintetici**

TIPOLOGIA INDICATORE	DEFINIZIONE	VALORE INDICATORE (indicare tante colonne quanti sono gli esercizi considerati nel bilancio di previsione) (dati percentuali)		
		2024	2025	2026

(1) Il Patrimonio netto è pari alla Lettera A) dell'ultimo stato patrimoniale passivo disponibile. In caso di Patrimonio netto negativo, l'indicatore non si calcola e si segnala che l'ente ha il patrimonio netto negativo. L'indicatore è elaborato a partire dal 2018, salvo per gli enti che hanno partecipato alla sperimentazione che lo elaborano a decorrere dal 2016. Gli enti locali delle Autonomie speciali che adottano il DLgs 118/2011 dal 2016 e gli enti locali con popolazione inferiore a 5.000 abitanti elaborano l'indicatore a decorrere dal 2019.

(2) Il debito di finanziamento è pari alla Lettera D1 dell'ultimo stato patrimoniale passivo disponibile. L'indicatore è elaborato a partire dal 2018, salvo che per gli enti che hanno partecipato alla sperimentazione che lo elaborano a decorrere dal 2016. Gli enti locali delle Autonomie speciali che adottano il DLgs 118/2011 dal 2016 e gli enti locali con popolazione inferiore a 5.000 abitanti elaborano l'indicatore a decorrere dal 2019.

(3) Indicatore da elaborare solo se la voce E dell'allegato a) al bilancio di previsione è negativo. Il disavanzo di amministrazione è pari all'importo della voce E. Ai fini dell'elaborazione dell'indicatore, non si considera il disavanzo tecnico di cui all'articolo 3, comma 13, del DLgs 118/2011.

(4) La media dei tre esercizi precedenti è riferita agli ultimi tre consuntivi approvati o in caso di mancata approvazione degli ultimi consuntivi, ai dati di preconsuntivo. In caso di esercizio provvisorio è possibile fare riferimento ai dati di preconsuntivo dell'esercizio precedente.

Per gli enti che non sono rientrati nel periodo di sperimentazione, nel 2016 sostituire la media con gli accertamenti del 2015 (dati stimati o, se disponibili, di preconsuntivo). Nel 2017 sostituire la media triennale con quella biennale (per il 2016 fare riferimento a dati stimati o, se disponibili, di preconsuntivo). Gli enti locali delle Autonomie speciali che adottano il DLgs 118/2011 a decorrere dal 2016, elaborano l'indicatore a decorrere dal 2017.

(5) Da compilare solo se la voce E, dell'allegato al bilancio concernente il risultato di amministrazione presunto è positivo o pari a 0.

(6) La quota libera di parte corrente del risultato di amministrazione presunto è pari alla voce E riportata nell'allegato a) al bilancio di previsione. Il risultato di amministrazione presunto è pari alla lettera A riportata nell'allegato a) al bilancio di previsione.

(7) La quota libera in c/capitale del risultato di amministrazione presunto è pari alla voce D riportata nell'allegato a) al bilancio di previsione. Il risultato di amministrazione presunto è pari alla lettera A riportata nel predetto allegato a).

(8) La quota accantonata del risultato di amministrazione presunto è pari alla voce B riportata nell'allegato a) al bilancio di previsione. Il risultato di amministrazione presunto è pari alla lettera A riportata nel predetto allegato a).

(9) La quota vincolata del risultato di amministrazione presunto è pari alla voce C riportata nell'allegato a) al bilancio di previsione. Il risultato di amministrazione presunto è pari alla lettera A riportata nel predetto allegato a).

(10) Indicare al numeratore solo la quota del finanziamento destinata alla copertura di investimenti, e al denominatore escludere gli investimenti che, nell'esercizio, sono finanziati dal FPV.



**Piano degli indicatori di bilancio**  
**Bilancio di previsione esercizi 2024, 2025, 2026, approvato il**

**Indicatori analitici concernenti la composizione delle spese per missioni e programmi e la capacità dell'amministrazione di pagare i debiti negli esercizi di riferimento**

MISSIONI E PROGRAMMI			BILANCIO DI PREVISIONE ESERCIZI 2024, 2025, 2026 (dati percentuali)								MEDIA TRE RENDICONTI PRECEDENTI (O DI PRECONSUNTIVO DISPONIBILE) (*) (dati percentuali)		
			ESERCIZIO 2024			ESERCIZIO 2025			ESERCIZIO 2026				
			Incidenza Missione/Programma: Previsioni stanziamento/ totale previsioni missioni	di cui incidenza FPV: Previsioni stanziamento FPV/ Previsione FPV totale	Capacità di pagamento: Previsioni cassa/ (previsioni competenza - FPV + residui)	Incidenza Missione/Programma: Previsioni stanziamento/ totale previsioni missioni	di cui incidenza FPV: Previsioni stanziamento FPV/ Previsione FPV totale	Incidenza Missione/Programma: Previsioni stanziamento/ totale previsioni missioni	di cui incidenza FPV: Previsioni stanziamento FPV/ Previsione FPV totale	Incidenza Missione/Programma: Media (Impegni + FPV) / Media (Totale impegni + Totale FPV)			
<b>Missione 1: Servizi istituzionali, generali e di gestione</b>	1	Organi istituzionali	13,12	0,00	100,00	1,06	0,00	3,44	0,00	1,64	0,00	47,53	
	2	Segreteria generale	1,66	0,00	97,27	1,94	0,00	1,60	0,00	3,78	0,00	68,38	
	3	Gestione economica, finanziaria, programmazione, provveditorato	1,65	0,00	100,00	2,00	0,00	1,65	0,00	3,24	0,00	65,06	
	4	Gestione delle entrate tributarie e servizi fiscali	0,75	0,00	100,00	0,87	0,00	0,71	0,00	3,12	0,00	45,58	
	5	Gestione dei beni demaniali e patrimoniali	0,04	0,00	99,24	0,05	0,00	0,04	0,00	0,65	0,00	22,61	
	6	Ufficio tecnico	0,87	0,00	100,00	1,01	0,00	0,83	0,00	2,24	0,00	36,89	
	7	Elezioni e consultazioni popolari - Anagrafe e stato civile	1,25	0,00	100,00	1,32	0,00	1,08	0,00	3,25	0,00	88,71	
	8	Statistica e sistemi informativi	0,12	0,00	100,00	0,13	0,00	0,11	0,00	0,21	0,00	54,59	
	10	Risorse umane	0,00	0,00	100,00	0,00	0,00	0,00	0,00	0,12	0,00	0,00	
	11	Altri servizi generali	0,42	0,00	100,00	0,49	0,00	0,40	0,00	1,99	100,00	45,07	
	TOTALE Missione 1: Servizi istituzionali, generali e di gestione		19,89	0,00	99,80	8,86	0,00	9,86	0,00	20,23	100,00	52,62	
<b>Missione 3: Ordine pubblico e sicurezza</b>	1	Polizia locale e amministrativa	0,56	0,00	100,00	0,64	0,00	0,53	0,00	1,78	0,00	85,76	
	2	Sistema integrato di sicurezza urbana	0,00	0,00	100,00	0,00	0,00	0,00	0,00	0,29	0,00	0,00	
	TOTALE Missione 3: Ordine pubblico e sicurezza		0,56	0,00	100,00	0,64	0,00	0,53	0,00	2,07	0,00	66,23	
<b>Missione 4: Istruzione e diritto allo studio</b>	1	Istruzione prescolastica	0,26	0,00	99,39	0,30	0,00	0,25	0,00	0,65	0,00	72,12	
	2	Altri ordini di istruzione	0,08	0,00	100,00	0,09	0,00	0,08	0,00	18,34	0,00	8,11	
	6	Servizi ausiliari all'istruzione	0,46	0,00	99,61	0,53	0,00	0,43	0,00	0,93	0,00	64,56	
	7	Diritto allo studio	0,03	0,00	100,00	0,03	0,00	0,03	0,00	0,68	0,00	26,08	
	TOTALE Missione 4: Istruzione e diritto allo studio		0,83	0,00	99,97	0,96	0,00	0,79	0,00	20,60	0,00	10,74	
<b>Missione 5: Tutela e valorizzazione dei beni e attività culturali</b>	1	Valorizzazione dei beni di interesse storico	0,00	0,00	100,00	0,00	0,00	0,00	0,00	0,06	0,00	0,00	
	2	Attività culturali e interventi diversi nel settore culturale	0,18	0,00	100,00	0,21	0,00	0,17	0,00	0,39	0,00	73,25	
	TOTALE Missione 5: Tutela e valorizzazione dei beni e attività culturali		0,18	0,00	100,00	0,21	0,00	0,17	0,00	0,45	0,00	65,69	
<b>Missione 6: Politiche giovanili, sport e tempo libero</b>	1	Sport e tempo libero	0,08	0,00	100,00	16,96	0,00	4,93	0,00	3,08	0,00	28,73	
	2	Giovani	0,00	0,00	100,00	0,00	0,00	0,00	0,00	9,37	0,00	0,08	
	TOTALE Missione 6: Politiche giovanili, sport e tempo libero		0,08	0,00	100,00	16,96	0,00	4,93	0,00	12,45	0,00	14,60	
<b>Missione 8: Assetto del territorio ed edilizia abitativa</b>	1	Urbanistica e assetto del territorio	0,20	0,00	100,00	30,75	0,00	0,19	0,00	0,27	0,00	8,07	
	TOTALE Missione 8: Assetto del territorio ed		0,20	0,00	100,00	30,75	0,00	0,19	0,00	0,27	0,00	8,07	

**Piano degli indicatori di bilancio**  
**Bilancio di previsione esercizi 2024, 2025, 2026, approvato il**

**Indicatori analitici concernenti la composizione delle spese per missioni e programmi e la capacità dell'amministrazione di pagare i debiti negli esercizi di riferimento**

MISSIONI E PROGRAMMI		BILANCIO DI PREVISIONE ESERCIZI 2024, 2025, 2026 (dati percentuali)								MEDIA TRE RENDICONTI PRECEDENTI (O DI PRECONSUNTIVO DISPONIBILE) (*) (dati percentuali)		
		ESERCIZIO 2024			ESERCIZIO 2025			ESERCIZIO 2026		Incidenza Missione/Programma: Media (Impegni + FPV) / Media (Totale impegni + Totale FPV)	di cui incidenza FPV: Media FPV / Media Totale FPV	Capacità di pagamento: Media (Pagam. c/residui) / Media (Impegni + residui definitivi)
		Incidenza Missione/Programma: Previsioni stanziamento/ totale previsioni missioni	di cui incidenza FPV: Previsioni stanziamento FPV/ Previsione FPV totale	Capacità di pagamento: Previsioni cassa/ (previsioni competenza - FPV + residui)	Incidenza Missione/Programma: Previsioni stanziamento/ totale previsioni missioni	di cui incidenza FPV: Previsioni stanziamento FPV/ Previsione FPV totale	Incidenza Missione/Programma: Previsioni stanziamento/ totale previsioni missioni	di cui incidenza FPV: Previsioni stanziamento FPV/ Previsione FPV totale				
edilizia abitativa												
Missione 9: Sviluppo sostenibile e tutela del territorio e dell'ambiente	2	Tutela, valorizzazione e recupero ambientale	40,78	0,00	100,00	0,00	0,00	17,94	0,00	2,23	0,00	19,01
	3	Rifiuti	3,40	0,00	103,61	3,71	0,00	3,05	0,00	8,09	0,00	65,57
	4	Servizio idrico integrato	0,00	0,00	100,00	0,00	0,00	0,00	0,00	0,00	0,00	0,00
	TOTALE Missione 9: Sviluppo sostenibile e tutela del territorio e dell'ambiente			44,19	0,00	100,32	3,71	0,00	20,99	0,00	10,32	0,00
Missione 10: Trasporti e diritto alla mobilità	2	Trasporto pubblico locale	0,00	0,00	0,00	0,00	0,00	0,00	0,00	0,00	0,00	0,00
	5	Viabilità e infrastrutture stradali	8,60	0,00	100,00	10,07	0,00	39,64	0,00	15,80	0,00	68,73
	TOTALE Missione 10: Trasporti e diritto alla mobilità			8,60	0,00	100,00	10,07	0,00	39,64	0,00	15,80	0,00
Missione 11: Soccorso civile	1	Sistema di protezione civile	0,00	0,00	0,00	0,00	0,00	0,00	0,00	0,02	0,00	100,00
	TOTALE Missione 11: Soccorso civile			0,00	0,00	0,00	0,00	0,00	0,00	0,00	0,02	0,00
Missione 12: Diritti sociali, politiche sociali e famiglia	1	Interventi per l'infanzia e i minori e per asili nido	0,27	0,00	100,00	0,32	0,00	0,26	0,00	0,15	0,00	0,00
	3	Interventi per gli anziani	0,60	0,00	100,00	0,69	0,00	0,57	0,00	1,14	0,00	65,30
	5	Interventi per le famiglie	0,01	0,00	100,00	0,02	0,00	0,01	0,00	1,35	0,00	33,63
	7	Programmazione e governo della rete dei servizi sociosanitari e sociali	0,51	0,00	100,00	0,61	0,00	0,50	0,00	1,31	0,00	27,75
	9	Servizio necroscopico e cimiteriale	0,03	0,00	100,00	0,03	0,00	0,03	0,00	0,34	0,00	84,38
	TOTALE Missione 12: Diritti sociali, politiche sociali e famiglia			1,42	0,00	100,00	1,66	0,00	1,37	0,00	4,28	0,00
Missione 13: Tutela della salute	7	Ulteriori spese in materia sanitaria	0,00	0,00	0,00	0,00	0,00	0,00	0,00	0,00	0,00	50,00
	TOTALE Missione 13: Tutela della salute			0,00	0,00	0,00	0,00	0,00	0,00	0,00	0,00	0,00
Missione 14: Sviluppo economico e competitività	4	Reti e altri servizi di pubblica utilità	0,00	0,00	0,00	0,00	0,00	0,00	0,00	0,00	0,00	0,00
	TOTALE Missione 14: Sviluppo economico e competitività			0,00	0,00	0,00	0,00	0,00	0,00	0,00	0,00	0,00
Missione 17: Energia e diversificazione delle fonti energetiche	1	Fonti energetiche	0,73	0,00	100,00	0,00	0,00	0,00	0,00	0,68	0,00	0,00
	TOTALE Missione 17: Energia e diversificazione delle fonti energetiche			0,73	0,00	100,00	0,00	0,00	0,00	0,00	0,68	0,00
Missione 20: Fondi e accantonamenti	1	Fondo di riserva	0,10	0,00	0,00	0,11	0,00	0,09	0,00	0,00	0,00	0,00
	2	Fondo crediti di dubbia esigibilità	1,11	0,00	0,00	1,24	0,00	1,02	0,00	0,00	0,00	0,00
	3	Altri fondi	0,69	0,00	0,00	0,09	0,00	0,07	0,00	0,00	0,00	0,00

**Piano degli indicatori di bilancio**  
**Bilancio di previsione esercizi 2024, 2025, 2026, approvato il**

**Indicatori analitici concernenti la composizione delle spese per missioni e programmi e la capacità dell'amministrazione di pagare i debiti negli esercizi di riferimento**

MISSIONI E PROGRAMMI		BILANCIO DI PREVISIONE ESERCIZI 2024, 2025, 2026 (dati percentuali)						MEDIA TRE RENDICONTI PRECEDENTI (O DI PRECONSUNTIVO DISPONIBILE) (*) (dati percentuali)				
		ESERCIZIO 2024			ESERCIZIO 2025		ESERCIZIO 2026		Incidenza Missione/Programma: Media (Impegni + FPV) / Media (Totale impegni + Totale FPV)	di cui incidenza FPV: Media FPV / Media Totale FPV	Capacità di pagamento: Media (Pagam. c/residui) / Media (Impegni + residui definitivi)	
		Incidenza Missione/Programma: Previsioni stanziamento/ totale previsioni missioni	di cui incidenza FPV: Previsioni stanziamento FPV/ Previsione FPV totale	Capacità di pagamento: Previsioni cassa/ (previsioni competenza - FPV + residui)	Incidenza Missione/Programma: Previsioni stanziamento/ totale previsioni missioni	di cui incidenza FPV: Previsioni stanziamento FPV/ Previsione FPV totale	Incidenza Missione/Programma: Previsioni stanziamento/ totale previsioni missioni	di cui incidenza FPV: Previsioni stanziamento FPV/ Previsione FPV totale				
	TOTALE Missione 20: Fondi e accantonamenti	1,90	0,00	0,00	1,44	0,00	1,18	0,00	0,00	0,00	0,00	
Missione 50: Debito pubblico	1	Quota interessi ammortamento mutui e prestiti obbligazionari	0,98	0,00	100,00	1,10	0,00	0,88	0,00	2,99	0,00	98,92
	2	Quota capitale ammortamento mutui e prestiti obbligazionari	0,87	0,00	100,00	1,04	0,00	0,89	0,00	2,21	0,00	98,81
		TOTALE Missione 50: Debito pubblico	1,85	0,00	100,00	2,14	0,00	1,76	0,00	5,21	0,00	98,87
Missione 60: Anticipazioni finanziarie	1	Restituzione anticipazione di tesoreria	4,87	0,00	100,00	5,62	0,00	4,62	0,00	0,00	0,00	0,00
		TOTALE Missione 60: Anticipazioni finanziarie	4,87	0,00	100,00	5,62	0,00	4,62	0,00	0,00	0,00	0,00
Missione 99: Servizi per conto terzi	1	Servizi per conto terzi e Partite di giro	14,70	0,00	99,91	16,98	0,00	13,97	0,00	7,62	0,00	94,57
		TOTALE Missione 99: Servizi per conto terzi	14,70	0,00	99,91	16,98	0,00	13,97	0,00	7,62	0,00	94,57

(\*) La media dei tre esercizi precedenti è riferita agli ultimi tre consuntivi disponibili. In caso di esercizio provvisorio è possibile fare riferimento ai dati di preconsuntivo dell'esercizio precedente. Nel 2016 sostituire la media degli accertamenti con gli accertamenti del 2015 stimati e la media degli incassi con gli incassi 2015 stimati (se disponibili, dati preconsuntivo). Nel 2017 sostituire la media triennale con quella biennale (per i dati 2016 fare riferimento a stime, o se disponibili, a dati di preconsuntivo). Le Autonomie speciali che adottano il DLgs 118/2011 a decorrere dal 2016 non elaborano l'indicatore nell'esercizio 2016.

**NOTA INTEGRATIVA**  
**AL**  
**BILANCIO DI PREVISIONE**  
**2024 - 2026**

Comune di Arnara

## **INDICE GENERALE**

- 1) Premessa
- 2) Strumenti della programmazione e pareggio di bilancio
- 3) Criteri valutazione per formulazione previsioni entrate
  - 3.1) Le entrate tributarie
  - 3.2) Le entrate per trasferimenti correnti
  - 3.3) Le entrate extratributarie
  - 3.4) Le entrate conto capitale
  - 3.5) Le entrate per riduzione di attivita' finanziarie
  - 3.6) Le entrate per accensione di prestiti
  - 3.7) Le entrate per anticipazioni da istituto tesoriere
  - 3.8) Le entrate per conto terzi e partite di giro
  - 3.9) Fondo pluriennale vincolato iscritto nelle entrate
- 4) Criteri valutazione per formulazione previsioni delle spese
  - 4.1) Le spese correnti
    - 4.1.1) Fondo crediti dubbia esigibilita' corrente
  - 4.2) Le spese conto capitale
    - 4.2.1) Interventi programmati per spese di investimento
  - 4.3) Le spese per incremento attivita' finanziarie
  - 4.4) Le spese per rimborso prestiti
  - 4.5) Le spese per chiusura anticipazioni istituto tesoriere/cassiere
  - 4.6) Le spese per conto terzi e partite di giro
- 5) Entrate e spese non ricorrenti
- 6) Garanzie prestate a favore di enti o altri soggetti
- 7) Oneri e impegni finanziari da strumenti finanziari derivati
- 8) Enti e organismi strumentali
- 9) Societa' Partecipate
- 10) Risultato amministrazione presunto ed elenco delle quote vincolate e accantonate
  - 10.1) Risultato di amministrazione presunto
- 11) Altre informazioni riguardanti le previsioni di bilancio
- 12) Conclusioni

## **1) PREMESSA**

Dall'anno 2026 l'ente ha applicato sia i principi contabili, sia gli schemi di bilancio armonizzati, previsti dal Dlgs 118/2011.

Numerose sono state le modifiche apportate dal nuovo sistema contabile armonizzato, sia sotto il profilo finanziario - contabile, sia sotto per quanto attiene agli aspetti programmatori che gestionali.

Tra le innovazioni apportate, si richiamano quelle maggiormente significative:

- il Documento Unico di Programmazione DUP che ha sostituito la Relazione Previsionale e Programmatica, ampliandone inoltre le finalità;
- schemi di bilancio strutturati diversamente, in coerenza con gli schemi di bilancio previsti per le amministrazioni dello Stato, con una diversa struttura di entrate e spese;
- reintroduzione della previsione cassa per il primo esercizio del bilancio di previsione;
- diversa disciplina delle variazioni di bilancio: aumentano le casistiche e si modificano le competenze: ad esempio, vengono introdotte le variazioni compensative all'interno di categorie di entrata e macroaggregati di spesa, di competenza dei dirigenti, viene attribuita la competenza per le variazioni relative agli stanziamenti di cassa in capo alla giunta comunale;
- sono adottati nuovi principi contabili, tra cui quello di sicuro maggior impatto è quello della competenza finanziaria potenziata, è prevista la disciplina del Fondo Crediti di Dubbia Esigibilità (FCDE) e del Fondo Pluriennale Vincolato (FPV), secondo regole precise;
- è introdotto il piano dei conti integrati sia a livello finanziario che a livello economico/patrimoniale;
- la struttura del bilancio armonizzato risulta più sintetica rispetto allo schema previgente, l'unità elementare di voto sale di un livello, le entrate sono classificate in titoli e tipologie, anziché in titoli, categorie e risorse, mentre le spese sono classificate in missioni, programmi e titoli, sostituendo la precedente struttura per titoli, funzioni, servizi e interventi.

Il bilancio di previsione finanziario è il documento nel quale vengono rappresentate contabilmente le previsioni di natura finanziaria riferite a ciascun esercizio compreso nell'arco temporale considerato nei Documenti di programmazione dell'ente (DUP), attraverso il quale gli organi di governo di un ente, nell'ambito dell'esercizio della propria funzione di indirizzo e di programmazione, definiscono la distribuzione delle risorse finanziarie tra i programmi e le attività che l'amministrazione deve realizzare, in coerenza con quanto previsto nel documento di programmazione.

Il bilancio di previsione finanziario è triennale. Le previsioni riguardanti il primo esercizio costituiscono il bilancio di previsione finanziario annuale.

Il bilancio di previsione finanziario svolge le seguenti finalità:

- politico-amministrative in quanto consente l'esercizio delle prerogative di indirizzo e di controllo che gli organi di "governo" esercitano sull'organo esecutivo ed è lo strumento fondamentale per la gestione amministrativa nel corso dell'esercizio;
- di programmazione finanziaria poiché descrive finanziariamente le informazioni necessarie a sostenere le amministrazioni pubbliche nel processo di decisione politica, sociale ed economica;
- di destinazione delle risorse a preventivo attraverso la funzione autorizzatoria, connessa alla natura finanziaria del bilancio;
- di verifica degli equilibri finanziari nel tempo e, in particolare, della copertura delle spese di funzionamento e di investimento programmate;
- informative in quanto fornisce informazioni agli utilizzatori interni (consiglieri ed amministratori, dirigenti, dipendenti, organi di revisione, ecc.) ed esterni (organi di controllo, altri organi pubblici, fornitori e creditori, finanziatori, cittadini, ecc.) in merito ai programmi in corso di realizzazione, nonché in merito all'andamento finanziario dell'amministrazione.

Stante il livello di estrema sintesi del bilancio armonizzato, come sopra indicato, la relazione è integrata con una serie di tabelle, con l'obiettivo di ampliarne la capacità informativa

Con la "nota integrativa", quindi, si completano ed arricchiscono le informazioni del bilancio.

La nota integrativa integra i dati quantitativi esposti negli schemi di bilancio al fine di rendere più chiara e significativa la lettura dello stesso e svolge le seguenti funzioni:

- descrittiva: illustra i dati che per la loro sinteticità non possono essere pienamente compresi;
- informativa, apporta ulteriori dati non inseriti nei documenti di bilancio, che hanno una struttura fissa e non integrabile;
- esplicativa, indica le motivazioni delle ipotesi assunte e dei criteri di valutazione adottati per la determinazione dei valori di bilancio.

## **2) GLI STRUMENTI DELLA PROGRAMMAZIONE ED IL PAREGGIO DI BILANCIO**

### **Gli Strumenti della programmazione**

La Giunta Comunale predispose e presenta all'esame ed approvazione del Consiglio Comunale il bilancio di previsione per l'esercizio finanziario e annessi allegati. Lo schema di bilancio ed annessi allegati è stato redatto in collaborazione con i Dirigenti ed i Responsabili dei Servizi sulla base delle indicazioni fornite da questa Amministrazione coordinate in particolare dall'attività dell'Assessore alle Finanze, in linea con gli impegni assunti con l'approvazione del Documento Unico di Programmazione (DUP).

Il DUP costituisce, nel rispetto del principio del coordinamento e coerenza dei documenti di bilancio, il presupposto necessario di tutti gli altri documenti di programmazione.

Il DUP è lo strumento che permette l'attività di guida strategica ed operativa degli enti locali e consente di fronteggiare in modo permanente, sistemico e unitario le discontinuità ambientali e organizzative.

Il DUP costituisce, nel rispetto del principio del coordinamento e coerenza dei documenti di bilancio, il presupposto necessario di tutti gli altri documenti di programmazione.

Il DUP si compone di due sezioni: la Sezione Strategica (SeS) e la Sezione Operativa (SeO).

Il bilancio di previsione è stato predisposto nel pieno rispetto di tutti i principi contabili generali contenuti nel succitato D.lgs. 118/2011 che garantiscono il consolidamento e la trasparenza dei conti pubblici secondo le direttive dell'Unione Europea e l'adozione di sistemi informativi omogenei e interoperabili, qui di seguito elencati:

- principio dell'annualità: i documenti del sistema di bilancio, sia di previsione sia di rendicontazione, sono predisposti con cadenza annuale e si riferiscono a distinti periodi di gestione coincidenti con l'anno solare. Nella predisposizione dei documenti di bilancio, le previsioni di ciascun esercizio sono elaborate sulla base di una programmazione di medio periodo, con un orizzonte temporale almeno triennale;
- principio dell'unità: è il complesso unitario delle entrate che finanzia l'amministrazione pubblica e quindi sostiene così la totalità delle sue spese durante la gestione. Le entrate in conto capitale sono destinate esclusivamente al finanziamento di spese di investimento;
- principio dell'universalità: il sistema di bilancio ricomprende tutte le finalità e gli obiettivi di gestione, nonché i relativi valori finanziari, economici e patrimoniali riconducibili alla singola amministrazione pubblica, al fine di fornire una rappresentazione veritiera e corretta della complessa attività amministrativa svolta;
- principio dell'integrità: nel bilancio di previsione e nei documenti di rendicontazione le entrate devono essere iscritte al lordo delle spese sostenute per la riscossione e di altre eventuali spese a esse connesse e, parimenti, le spese devono essere iscritte al lordo delle correlate entrate, senza compensazioni di partite;
- principio della veridicità, attendibilità, correttezza e comprensibilità:
  - \* veridicità significa rappresentazione delle reali condizioni delle operazioni di gestione di natura economica, patrimoniale e finanziaria di esercizio;
  - \* attendibilità significa che le previsioni di bilancio sono sostenute da accurate analisi di tipo storico e programmatico o, in mancanza, da altri idonei ed obiettivi parametri di riferimento: un'informazione contabile è attendibile se è scevra da errori e distorsioni rilevanti e se gli utilizzatori possono fare affidamento su di essa;
  - \* correttezza significa il rispetto formale e sostanziale delle norme che disciplinano la redazione dei documenti contabili di programmazione e previsione, di gestione e controllo e di rendicontazione;
  - \* comprensibilità richiede che le registrazioni contabili ed i documenti di bilancio adottino il sistema di classificazione previsto dall'ordinamento contabile e finanziario, uniformandosi alle istruzioni dei relativi glossari;
- principio della significatività e rilevanza: nella formazione delle previsioni gli errori, le semplificazioni e gli arrotondamenti, tecnicamente inevitabili, trovano il loro limite nel concetto di rilevanza: essi cioè non devono essere di portata tale da avere un effetto rilevante sui dati del sistema di bilancio e sul loro significato per i destinatari;
- principio della flessibilità: possibilità di fronteggiare gli effetti derivanti dalle circostanze imprevedibili e straordinarie che si possono manifestare durante la gestione, modificando i valori a suo tempo approvati dagli organi di governo;
- principio della congruità: verifica dell'adeguatezza dei mezzi disponibili rispetto ai fini stabiliti;



- principio della prudenza: devono essere iscritte solo le componenti positive che ragionevolmente saranno disponibili nel periodo amministrativo considerato, mentre le componenti negative saranno limitate alle sole voci degli impegni sostenibili e direttamente collegate alle risorse previste;
- principio della coerenza: occorre assicurare un nesso logico e conseguente fra la programmazione, la previsione, gli atti di gestione e la rendicontazione generale. La coerenza implica che queste stesse funzioni ed i documenti contabili e non, ad esse collegati, siano strumentali al perseguimento dei medesimi obiettivi. Il nesso logico infatti deve collegare tutti gli atti contabili preventivi, gestionali e consuntivi, siano essi di carattere strettamente finanziario, o anche economico e patrimoniale, siano essi descrittivi e quantitativi, di indirizzo politico ed amministrativo, di breve o di lungo termine;
- principio della continuità e costanza: continuità significa che le valutazioni contabili finanziarie, economiche e patrimoniali del sistema di bilancio devono rispondere al requisito di essere fondate su criteri tecnici e di stima che abbiano la possibilità' di continuare ad essere validi nel tempo, se le condizioni gestionali non saranno tali da evidenziare chiari e significativi cambiamenti; costanza significa il mantenimento dei medesimi criteri di valutazione nel tempo, in modo che l'eventuale cambiamento dei criteri particolari di valutazione adottati, rappresenti un'eccezione nel tempo che risulti opportunamente descritta e documentata in apposite relazioni nel contesto del sistema di bilancio.
- principio della comparabilità e della verificabilità: comparabilità significa possibilità di confrontare nel tempo le informazioni, analitiche e sintetiche di singole o complessive poste economiche, finanziarie e patrimoniali del sistema di bilancio, al fine di identificarne gli andamenti tendenziali; verificabilità significa che le informazioni patrimoniali, economiche e finanziarie, e tutte le altre fornite dal sistema di bilancio di ogni amministrazione pubblica, siano verificabili attraverso la ricostruzione del procedimento valutativo seguito. A tale scopo le amministrazioni pubbliche devono conservare la necessaria documentazione probatoria;
- principio della neutralità o imparzialità: neutralità significa che la redazione dei documenti contabili deve fondarsi su principi contabili indipendenti ed imparziali verso tutti i destinatari, senza servire o favorire gli interessi o le esigenze di particolari gruppi; imparzialità va intesa come l'applicazione competente e tecnicamente corretta del processo di formazione dei documenti contabili, del bilancio di previsione, del rendiconto e del bilancio d'esercizio, che richiede discernimento, oculosità e giudizio per quanto concerne gli elementi soggettivi;
- principio della pubblicità: assicurare ai cittadini ed ai diversi organismi sociali e di partecipazione la conoscenza dei contenuti significativi e caratteristici del bilancio di previsione, del rendiconto e del bilancio d'esercizio, comprensivi dei rispettivi allegati, anche integrando le pubblicazioni obbligatorie;
- principio dell'equilibrio di bilancio: riguarda il pareggio complessivo di competenza e di cassa attraverso una rigorosa valutazione di tutti i flussi di entrata e di spesa: deve essere inteso in una versione complessiva ed analitica del pareggio economico, finanziario e patrimoniale che ogni amministrazione pubblica strategicamente deve realizzare nel suo continuo operare nella comunità amministrata;
- principio della competenza finanziaria: tutte le obbligazioni giuridicamente perfezionate attive e passive, che danno luogo a entrate e spese per l'ente, devono essere registrate nelle scritture contabili quando l'obbligazione è perfezionata, con imputazione all'esercizio in cui l'obbligazione viene a scadenza. E', in ogni caso, fatta salva la piena copertura finanziaria degli impegni di spesa giuridicamente assunti a prescindere dall'esercizio finanziario in cui gli stessi sono imputati;
- principio della competenza economica: l'effetto delle operazioni e degli altri eventi deve essere rilevato contabilmente ed attribuito all'esercizio al quale tali operazioni ed eventi si riferiscono e non a quello in cui si concretizzano i relativi movimenti finanziari;
- principio della prevalenza della sostanza sulla forma: la sostanza economica, finanziaria e patrimoniale delle operazioni pubbliche della gestione di ogni amministrazione rappresenta l'elemento prevalente per la contabilizzazione, valutazione ed esposizione nella rappresentazione dei fatti amministrativi nei documenti del sistema di bilancio.

## **Il Pareggio di bilancio**

Il Bilancio di Previsione per gli esercizi finanziari 2024-2026 chiude con il pareggio del Bilancio di Previsione 2024-2026, a legislazione vigente, è stato quindi raggiunto adottando la seguente manovra finanziaria, tributaria, tariffaria e regolamentare che prevede:

- politica tariffaria;
- politica relativa alle previsioni di spesa;
- la spesa di personale;
- l'entrata relativa ai proventi per permessi di costruire;

- politica di indebitamento;

### **Gli equilibri di bilancio**

I principali equilibri di bilancio da rispettare in sede di programmazione e di gestione sono i seguenti:

- pareggio complessivo di bilancio, secondo il quale il bilancio di previsione deve essere deliberato in pareggio finanziario, ovvero la previsione del totale delle entrate deve essere uguale al totale delle spese;
- equilibrio di parte corrente;
- equilibrio di parte capitale;

## QUADRO GENERALE RIASSUNTIVO\* 2024 - 2025 – 2026

ENTRATE	CASSA ANNO 2024	COMPETENZA ANNO 2024	COMPETENZA ANNO 2025	COMPETENZA ANNO 2026	SPESE	CASSA ANNO 2024	COMPETENZA ANNO 2024	COMPETENZA ANNO 2025	COMPETENZA ANNO 2026
Fondo di cassa all'inizio dell'esercizio	992.687,52								
Utilizzo avanzo di amministrazione <i>di cui Utilizzo Fondo anticipazioni di liquidità</i>		12.949,90 <i>0,00</i>	0,00 <i>0,00</i>	0,00 <i>0,00</i>	Disavanzo di amministrazione <sup>(1)</sup>		0,00	0,00	0,00
Fondo pluriennale vincolato		0,00	0,00	0,00	Disavanzo derivante da debito autorizzato e non contratto <sup>(2)</sup>		0,00	0,00	0,00
<b>Titolo 1</b> - Entrate correnti di natura tributaria, contributiva e perequativa	2.231.537,37	1.122.941,00	1.109.511,00	1.109.511,00	<b>Titolo 1 - Spese correnti</b>	2.078.474,10	1.484.102,69	1.444.182,90	1.442.015,65
					<i>- di cui fondo pluriennale vincolato</i>		<i>0,00</i>	<i>0,00</i>	<i>0,00</i>
<b>Titolo 2</b> - Trasferimenti correnti	416.485,36	266.095,25	254.138,25	254.138,25	<b>Titolo 2 - Spese in conto capitale</b>	6.415.351,11	3.964.509,47	3.084.000,00	4.361.950,00
<b>Titolo 3</b> - Entrate extratributarie	271.131,48	135.837,38	136.337,38	136.337,38	<i>- di cui fondo pluriennale vincolato</i>		<i>0,00</i>	<i>0,00</i>	<i>0,00</i>
<b>Titolo 4</b> - Entrate in conto capitale	6.249.752,20	3.970.509,47	3.090.000,00	4.367.950,00	<b>Titolo 3 - Spese per incremento di attività finanziarie</b>	0,00	0,00	0,00	0,00
<b>Titolo 5</b> - Entrate da riduzione di attività finanziarie	2.993,91	0,00	0,00	0,00	<i>- di cui fondo pluriennale vincolato</i>		<i>0,00</i>	<i>0,00</i>	<i>0,00</i>
<b>Totale entrate finali</b> .....	9.171.900,32	5.495.383,10	4.589.986,63	5.867.936,63	<b>Totale spese finali</b> .....	8.493.825,21	5.448.612,16	4.528.182,90	5.803.965,65
<b>Titolo 6</b> - Accensione di prestiti	0,00	0,00	0,00	0,00	<b>Titolo 4 - Rimborso di prestiti</b>	59.720,84	59.720,84	61.803,73	63.970,98
					<i>- di cui Fondo anticipazioni di liquidità</i>		<i>12.949,90</i>	<i>13.116,96</i>	<i>13.288,11</i>
<b>Titolo 7</b> - Anticipazioni da istituto tesoriere/cassiere	333.233,33	333.233,33	333.233,33	333.233,33	<b>Titolo 5 - Chiusura Anticipazioni da istituto tesoriere/cassiere</b>	333.233,33	333.233,33	333.233,33	333.233,33
<b>Titolo 9</b> - Entrate per conto di terzi e partite di giro	1.016.670,54	1.006.616,00	1.006.616,00	1.006.616,00	<b>Titolo 7 - Spese per conto terzi e partite di giro</b>	1.011.971,46	1.006.616,00	1.006.616,00	1.006.616,00
<b>Totale titoli</b>	10.521.804,19	6.835.232,43	5.929.835,96	7.207.785,96	<b>Totale titoli</b>	9.898.750,84	6.848.182,33	5.929.835,96	7.207.785,96
<b>TOTALE COMPLESSIVO ENTRATE</b>	11.514.491,71	6.848.182,33	5.929.835,96	7.207.785,96	<b>TOTALE COMPLESSIVO SPESE</b>	9.898.750,84	6.848.182,33	5.929.835,96	7.207.785,96
Fondo di cassa finale presunto	1.615.740,87								

(1) Corrisponde alla prima voce del conto del bilancio spese.

(2) Solo per le regioni e le province autonome di Trento e di Bolzano. Corrisponde alla seconda voce del conto del bilancio spese.

\* Indicare gli anni di riferimento.

**BILANCIO DI PREVISIONE  
EQUILIBRI DI BILANCIO  
(solo per gli Enti locali) <sup>(1)</sup>  
2024 - 2025 - 2026**

<b>EQUILIBRI ECONOMICO-FINANZIARIO</b>			<b>COMPETENZA ANNO 2024</b>	<b>COMPETENZA ANNO 2025</b>	<b>COMPETENZA ANNO 2026</b>
Fondo di cassa all'inizio dell'esercizio			992.687,52		
A) Fondo pluriennale vincolato per spese correnti iscritto in entrata	(+)		0,00	0,00	0,00
AA) Recupero disavanzo di amministrazione esercizio precedente	(-)		0,00	0,00	0,00
B) Entrate titoli 1.00 - 2.00 - 3.00 <i>di cui per estinzione anticipata di prestiti</i>	(+)		1.524.873,63 0,00	1.499.986,63 0,00	1.499.986,63 0,00
C) Entrate Titolo 4.02.06 - Contributi agli investimenti direttamente destinati al rimborso dei prestiti da amministrazioni pubbliche	(+)		0,00	0,00	0,00
D) Spese Titolo 1.00 - Spese correnti <i>di cui</i> <i>- fondo pluriennale vincolato</i> <i>- fondo crediti di dubbia esigibilità</i>	(-)		1.484.102,69 0,00 76.191,40	1.444.182,90 0,00 73.547,03	1.442.015,65 0,00 73.547,03
E) Spese Titolo 2.04 - Trasferimenti in conto capitale	(-)		0,00	0,00	0,00
F) Spese Titolo 4.00 - Quote di capitale amm.to mutui e prestiti obbligazionari <i>- di cui per estinzione anticipata di prestiti</i> <i>- di cui Fondo anticipazioni di liquidità</i>	(-)		59.720,84 0,00 12.949,90	61.803,73 0,00 13.116,96	63.970,98 0,00 13.288,11
<b>G) Somma finale (G=A-AA+B+C-D-E-F)</b>			<b>-18.949,90</b>	<b>-6.000,00</b>	<b>-6.000,00</b>
<b>ALTRE POSTE DIFFERENZIALI, PER ECCEZIONI PREVISTE DA NORME DI LEGGE, CHE HANNO EFFETTO SULL'EQUILIBRIO EX ARTICOLO 162, COMMA 6, DEL TESTO UNICO DELLE LEGGI SULL'ORDINAMENTO DEGLI ENTI LOCALI</b>					
H) Utilizzo avanzo di amministrazione per spese correnti e per rimborso prestiti(2) <i>di cui per estinzione anticipata di prestiti</i>	(+)		12.949,90 0,00	0,00	0,00
I) Entrate di parte capitale destinate a spese correnti in base a specifiche disposizioni di legge o dei principi contabili <i>di cui per estinzione anticipata di prestiti</i>	(+)		6.000,00 0,00	6.000,00 0,00	6.000,00 0,00
L) Entrate di parte corrente destinate a spese di investimento in base a specifiche disposizioni di legge o dei principi contabili	(-)		0,00	0,00	0,00
M) Entrate da accensione di prestiti destinate a estinzione anticipata dei prestiti	(+)		0,00	0,00	0,00
<b>EQUILIBRIO DI PARTE CORRENTE (3)</b>					
<b>O=G+H+I-L+M</b>			<b>0,00</b>	<b>0,00</b>	<b>0,00</b>

Comune di Arnara (FR)

**BILANCIO DI PREVISIONE  
EQUILIBRI DI BILANCIO  
(solo per gli Enti locali) <sup>(1)</sup>  
2024 - 2025 - 2026**

EQUILIBRI ECONOMICO-FINANZIARIO		COMPETENZA ANNO 2024	COMPETENZA ANNO 2025	COMPETENZA ANNO 2026
P) Utilizzo avanzo di amministrazione per spese di investimento (2)	(+)	0,00		
Q) Fondo pluriennale vincolato per spese in conto capitale iscritto in entrata	(+)	0,00	0,00	0,00
R) Entrate Titoli 4.00 - 5.00 - 6.00	(+)	3.970.509,47	3.090.000,00	4.367.950,00
C) Entrate Titolo 4.02.06 - Contributi agli investimenti direttamente destinati al rimborso dei prestiti da amministrazioni pubbliche	(-)	0,00	0,00	0,00
I) Entrate di parte capitale destinate a spese correnti in base a specifiche disposizioni di legge o dei principi contabili	(-)	6.000,00	6.000,00	6.000,00
S1) Entrate Titolo 5.02 per Riscossioni crediti di breve termine	(-)	0,00	0,00	0,00
S2) Entrate Titolo 5.03 per Riscossioni crediti di medio-lungo termine	(-)	0,00	0,00	0,00
T) Entrate Titolo 5.04 relative a Altre entrate per riduzioni di attività finanziaria	(-)	0,00	0,00	0,00
L) Entrate di parte corrente destinate a spese di investimento in base a specifiche disposizioni di legge o dei principi contabili	(+)	0,00	0,00	0,00
M) Entrate da accensione di prestiti destinate a estinzione anticipata dei prestiti	(-)	0,00	0,00	0,00
U) Spese Titolo 2.00 - Spese in conto capitale <i>di cui fondo pluriennale vincolato di spesa</i>	(-)	3.964.509,47 0,00	3.084.000,00 0,00	4.361.950,00 0,00
V) Spese Titolo 3.01 per Acquisizioni di attività finanziarie	(-)	0,00	0,00	0,00
E) Spese Titolo 2.04 - Trasferimenti in conto capitale	(+)	0,00	0,00	0,00
<b>EQUILIBRIO DI PARTE CAPITALE</b>				
<b>Z=P+Q+R-C-I-S1-S2-T+L-M-U-V+E</b>		<b>0,00</b>	<b>0,00</b>	<b>0,00</b>

Comune di Arnara (FR)

**BILANCIO DI PREVISIONE  
EQUILIBRI DI BILANCIO  
(solo per gli Enti locali) <sup>(1)</sup>  
2024 - 2025 - 2026**

EQUILIBRI ECONOMICO-FINANZIARIO		COMPETENZA ANNO 2024	COMPETENZA ANNO 2025	COMPETENZA ANNO 2026
S1) Entrate Titolo 5.02 per Riscossioni crediti di breve termine	(+)	0,00	0,00	0,00
S2) Entrate Titolo 5.03 per Riscossioni crediti di medio-lungo termine	(+)	0,00	0,00	0,00
T) Entrate Titolo 5.04 relative a Altre entrate per riduzioni di attività finanziaria	(+)	0,00	0,00	0,00
X1) Spese Titolo 3.02 per Concessioni crediti di breve termine	(-)	0,00	0,00	0,00
X2) Spese Titolo 3.03 per Concessioni crediti di medio-lungo termine	(-)	0,00	0,00	0,00
Y) Spese Titolo 3.04 per Altre spese per acquisizioni di attività finanziarie	(-)	0,00	0,00	0,00
<b>EQUILIBRIO FINALE</b>				
	<b>W=O+Z+S1+S2+T-X1-X2-Y</b>	<b>0,00</b>	<b>0,00</b>	<b>0,00</b>

**SALDO CORRENTE AI FINI DELLA COPERTURA DEGLI INVESTIMENTI PLURIENNALI (4)**

Equilibrio di parte corrente (O)		0,00	0,00	0,00
Utilizzo risultato di amministrazione per il finanziamento di spese correnti e del rimborso prestiti (H) al netto del fondo anticipazione di liquidità	(-)	12.949,90		
<b>Equilibrio di parte corrente ai fini della copertura degli investimenti pluriennali</b>		<b>-12.949,90</b>	<b>0,00</b>	<b>0,00</b>

C) Si tratta delle entrate in conto capitale relative ai soli contributi agli investimenti destinati al rimborso prestiti corrispondenti alla voce del piano dei conti finanziario con codifica E.4.02.06.00.000.

E) Si tratta delle spese del titolo 2 per trasferimenti in conto capitale corrispondenti alla voce del piano dei conti finanziario con codifica U.2.04.00.00.000.

S1) Si tratta delle entrate del titolo 5 limitatamente alle riscossione crediti di breve termine corrispondenti alla voce del piano dei conti finanziario con codifica E.5.02.00.00.000.

S2) Si tratta delle entrate del titolo 5 limitatamente alle riscossione crediti di medio-lungo termine corrispondenti alla voce del piano dei conti finanziario con codifica E.5.03.00.00.000.

T) Si tratta delle entrate del titolo 5 limitatamente alle altre entrate per riduzione di attività finanziarie corrispondenti alla voce del piano dei conti finanziario con codifica E.5.04.00.00.000.

X1) Si tratta delle spese del titolo 3 limitatamente alle concessione crediti di breve termine corrispondenti alla voce del piano dei conti finanziario con codifica U.3.02.00.00.000.

X2) Si tratta delle spese del titolo 3 limitatamente alle concessione crediti di medio-lungo termine corrispondenti alla voce del piano dei conti finanziario con codifica U.3.03.00.00.000.

Y) Si tratta delle spese del titolo 3 limitatamente alle altre spese per incremento di attività finanziarie corrispondenti alla voce del piano dei conti finanziario con codifica U.3.04.00.00.000.

(1) Indicare gli anni di riferimento.

(2) In sede di approvazione del bilancio di previsione è consentito l'utilizzo della sola quota vincolata del risultato di amministrazione presunto. Nel corso dell'esercizio è consentito l'utilizzo anche della quota accantonata se il bilancio è deliberato a seguito dell'approvazione del prospetto concernente il risultato di amministrazione presunto dell'anno precedente aggiornato sulla base di un pre-consuntivo dell'esercizio precedente. È consentito l'utilizzo anche della quota destinata agli investimenti e della quota libera del risultato di amministrazione dell'anno precedente se il bilancio (o la variazione di bilancio) è deliberato a seguito dell'approvazione del rendiconto dell'anno precedente.

(3) La somma algebrica finale non può essere inferiore a zero per il rispetto della disposizione di cui all'articolo 162 del testo unico delle leggi sull'ordinamento degli enti locali.

(4) Con riferimento a ciascun esercizio, il saldo positivo dell'equilibrio di parte corrente in termini di competenza finanziaria può costituire copertura agli investimenti imputati agli esercizi successivi per un importo non superiore al minore valore tra la media dei saldi di parte corrente in termini di competenza e la media dei saldi di parte corrente in termini di cassa registrati negli ultimi tre esercizi rendicontati, se sempre positivi, determinati al netto dell'utilizzo dell'avanzo di amministrazione, del fondo di cassa, e delle entrate non ricorrenti che non hanno dato copertura a impegni, o pagamenti.

### **3) CRITERI DI VALUTAZIONE ADOTTATI PER LA FORMULAZIONE DELLE PREVISIONI DELLE ENTRATE**

L'ente locale è chiamato a soddisfare i bisogni della collettività attraverso l'erogazione di servizi: a tal fine le risorse a disposizione per assicurare il funzionamento stesso dell'ente e la domanda di servizi pubblici provengono dal prelievo tributario, dai trasferimenti di altri enti, siano essi pubblici o privati, dalla vendita di beni e servizi. La richiesta di opere e interventi infrastrutturali è soddisfatta anche ricorrendo all'indebitamento o a vendite di beni del patrimonio.

Si comprende, quindi, come l'attività di ricerca delle fonti di finanziamento costituisca il primo momento dell'attività di programmazione dell'ente al fine reperire la copertura finanziaria necessaria a garantire il soddisfacimento dei bisogni della collettività di riferimento. Il primo focus oggetto di approfondimento da parte della nota integrativa riguarderà, pertanto, i criteri di valutazione adottati nella determinazione e nella valutazione delle entrate.

A tal fine, l'analisi delle entrate si svilupperà partendo dal significato e dal contenuto dei titoli, per poi approfondirne le varie categorie che rispettivamente li compongono.

Si ricorda a riguardo che il principio contabile applicato alla programmazione, trattando della struttura del bilancio di previsione finanziario, precisa che: " Il bilancio di previsione espone separatamente l'andamento delle entrate e delle spese riferite ad un orizzonte temporale di almeno un triennio, definito in base alla legislazione statale e regionale vigente e al documento di programmazione dell'ente, ed è elaborato in termini di competenza finanziaria e di cassa con riferimento al primo esercizio e in termini di competenza finanziaria per gli esercizi successivi."

(cfr. punto 9.4 del principio contabile n. 1 applicato della programmazione)

Di seguito sono analizzate le principali voci d'entrata, al fine di illustrare i dati di bilancio, riportare ulteriori dati che non possono essere inseriti nei documenti quantitativo-contabili ed evidenziare le motivazioni assunte ed i criteri di valutazione adottati dei singoli cespiti.

La prima classificazione delle entrate è quella che prevede la loro divisione in titoli che identificano la natura e la fonte di provenienza delle entrate. In particolare:

a) il "Titolo 1" comprende le entrate aventi natura tributaria, contributiva e perequativa. Si tratta di entrate per le quali l'ente ha una certa discrezionalità impositiva, che si manifesta attraverso l'approvazione di appositi regolamenti, nel rispetto della normativa-quadro vigente. Nel rispetto del principio contabile generale n. 4 dell'integrità del bilancio, i tributi sono contabilizzati al lordo delle relative spese di riscossione, dei rimborsi fiscali, ecc. salvo i casi espressamente previsti dalla legge o dai principi contabili. La contabilizzazione al lordo è effettuata, sulla base delle informazioni trasmesse dai soggetti incaricati della riscossione dei tributi, attraverso le regolarizzazioni contabili, costituite da impegni cui corrispondono accertamenti di pari importo e da mandati versati in quietanza di entrata nel bilancio dell'amministrazione stessa;

b) il "Titolo 2" vede iscritte le entrate provenienti da trasferimenti dello Stato e di altri enti del settore pubblico allargato oltre che da terzi, finalizzate alla gestione corrente, cioè ad assicurare l'ordinaria attività dell'ente. Si tratta di somme erogate non a fronte di controprestazioni seppur vincolate al finanziamento di spese correnti;

c) il "Titolo 3" sintetizza tutte le entrate di natura extratributaria, costituite, per la maggior parte, da proventi derivanti dalla vendita di beni e dall'erogazione di servizi nonché dalla gestione di beni patrimoniali dell'amministrazione. Il titolo comprende anche le entrate derivanti da sanzioni per violazioni al Codice della Strada;

d) il "Titolo 4" è costituito dalle imposte in conto capitale, quali quelle derivante da sanatorie e condoni edilizi, e dai contributi agli investimenti, ovvero da entrate derivanti da trasferimenti dello Stato o di altri enti del settore pubblico allargato e da terzi che, a differenza di quelli riportati nel Titolo 2, sono diretti a finanziare le

spese d'investimento. In questo titolo sono compresi anche i valori delle alienazioni del patrimonio immobiliare e i contributi riscossi per concorso agli oneri di urbanizzazione e al costo di costruzione;

e) il "Titolo 5" propone le entrate ottenute da soggetti terzi a seguito di alienazioni di attività finanziarie e la riscossione crediti a breve e a medio lungo termine erogati a titolo di prestito a terzi;

f) il "Titolo 6" propone le entrate ottenute da soggetti terzi sotto forme diverse di indebitamento a medio e lungo termine;

g) il "Titolo 7" propone le entrate ottenute dal tesoriere sotto forme diverse di indebitamento a breve termine per anticipazioni di cassa;

h) il "Titolo 9" comprende le entrate derivanti da operazioni e/o servizi erogati per conto di terzi (detta voce non trova evidenza nelle tabelle che seguono).

### **Trend storico delle entrate**

ENTRATE	TREND STORICO			PROGRAMMAZIONE PLURIENNALE			% scostamento colonna 4 da colonna 3
	2021 Rendiconto	2022 Rendiconto	2023 Stanziamiento	2024 Previsioni	2025 Previsioni	2026 Previsioni	
	1	2	3	4	5	6	
Utilizzo avanzo di amministrazione	0,00	732.155,10	129.974,28	12.949,90			-90,036 %
Fondo pluriennale vincolato per spese correnti	0,00	25.690,80	15.951,34	0,00	0,00	0,00	-100,000 %
Fondo pluriennale vincolato per spese conto capitale	0,00	0,00	0,00	0,00	0,00	0,00	0,000 %
Titolo 1 - Entrate correnti di natura tributaria, contributiva e perequativa	1.144.428,36	976.781,73	1.137.271,00	1.122.941,00	1.109.511,00	1.109.511,00	-1,260 %
Titolo 2 - Trasferimenti correnti	356.529,73	257.498,27	389.578,31	266.095,25	254.138,25	254.138,25	-31,696 %
Titolo 3 - Entrate extratributarie	219.461,64	98.653,31	160.892,88	135.837,38	136.337,38	136.337,38	-15,572 %
Titolo 4 - Entrate in conto capitale	774.379,19	262.550,94	5.515.401,59	3.970.509,47	3.090.000,00	4.367.950,00	-28,010 %
Titolo 5 - Entrate da riduzione di attività finanziarie	0,00	0,00	0,00	0,00	0,00	0,00	0,000 %
Titolo 6 - Accensione di prestiti	0,00	0,00	0,00	0,00	0,00	0,00	0,000 %
Titolo 7 - Anticipazioni da istituto tesoriere/cassiere	0,00	0,00	430.104,93	333.233,33	333.233,33	333.233,33	-22,522 %
Titolo 9 - Entrate per conto di terzi e partite di giro	191.621,80	218.760,79	1.006.616,00	1.006.616,00	1.006.616,00	1.006.616,00	0,000 %
<b>TOTALE GENERALE DELLE ENTRATE</b>	<b>2.686.420,72</b>	<b>2.572.090,94</b>	<b>8.785.790,33</b>	<b>6.848.182,33</b>	<b>5.929.835,96</b>	<b>7.207.785,96</b>	<b>-22,053 %</b>



### **3.1) Entrate correnti di natura tributaria, contributiva e perequativa**

#### **IMPOSTA UNICA COMUNALE - I.U.C.**

E' stata abolita, dal 2020, con la legge di Bilancio Legge n. 160/2019 l'imposta unica comunale di cui all'articolo 1, comma 639, della legge 2 dicembre 2013, n.14 (IUC), ad eccezione delle disposizioni relative alla tassa sui rifiuti (TARI), che continua a essere regolata dalle disposizioni in vigore.

La IUC, ad eccezione della TARI, sarà quindi sostituita dalla nuova imposta che unifica IMU e TASI, denominata nuova IMU.

L'obiettivo è quello di semplificare l'insieme dei tributi sugli immobili, che fino allo scorso anno erano divise in due diversi tributi dalle regole molto simili.

#### **IMU:**

Il Decreto Ministero Economia e Finanze del 7 luglio 2023 ha reso pubblico il prospetto delle aliquote IMU di cui art. 1 comma 757 Legge 160/2019. In base alla Legge 160/2019, come modificata da Legge 197/2022, i comuni hanno la facoltà di diversificare le aliquote di cui ai commi da 748 a 755 dell'articolo 1 della legge n. 160 del 2019, esclusivamente con riferimento alle fattispecie individuate con decreto del Ministro dell'economia e delle finanze, sentita la Conferenza Stato-città ed autonomie locali. Le fattispecie individuate possono essere altresì modificate o integrate con il medesimo decreto.

Il decreto individua innanzitutto le fattispecie generali in base alle quali i Comuni possono diversificare le aliquote dell'Imu, che sono le seguenti:

abitazione principale di categoria catastale A/1, A/8 e A/9;

fabbricati rurali a uso strumentale;

fabbricati appartenenti al gruppo catastale D;

terreni agricoli;

aree fabbricabili;

altri fabbricati (fabbricati diversi dall'abitazione principale e dai fabbricati appartenenti al gruppo catastale D).

Inoltre, il Comune, nell'ambito della propria autonomia regolamentare, ha facoltà di introdurre ulteriori differenziazioni all'interno di ciascuna delle fattispecie qui sopra indicata esclusivamente con riferimento alle condizioni individuate nell'allegato A del decreto.

Tale allegato contiene una declaratoria puntuale delle differenziazioni possibili all'interno di ciascuna delle fattispecie generali in precedenza richiamate, specificando anche le relative opzioni.

Ad esempio, per i "Terreni agricoli" è possibile differenziare solo in base a "Utilizzo (con opzioni "Coltivati", "Non coltivati", "Coltivati e destinati ad alcuni tipi di coltura" specificando la relativa tipologia, "Coltivati da parenti e affini di coltivatori entro il terzo grado" e "Terreni agricoli condotti da Coltivatori Diretti e Imprenditori Agricoli Professionali e Società agricole non posseduti)", "Collocazione" (con opzioni: "Ricadenti nei fogli catastali n" indicando i fogli catastali, "Terreni ricadenti in determinate aree specificando l'area e "Di proprietà di ONLUS o enti del terzo settore" con opzione "on/off".

Per le fattispecie "Abitazione principale di categoria catastale A/1, A/8 E A/9" e "Fabbricati rurali ad uso strumentale" non è consentita l'introduzione di alcuna differenziazione.

Cosa possono fare i Comuni

Ciascun Comune ha due opzioni:

- 1) se intende esercitare la relativa facoltà, deve, in ogni caso, effettuare la diversificazione delle aliquote nel rispetto delle fattispecie e delle relative declinazioni, oltre che dei criteri generali di ragionevolezza, adeguatezza, proporzionalità e non discriminazione. In tal caso, occorre elaborare e trasmettere al Dipartimento delle Finanze il Prospetto con le fattispecie di interesse selezionate, tramite l'applicazione informatica disponibile nell'apposita sezione del Portale del federalismo fiscale;
- 2) se non intende diversificare le aliquote, deve comunque redigere la delibera di approvazione accedendo all'applicazione disponibile nel Portale del federalismo fiscale che consente, previa selezione delle fattispecie di interesse del Comune tra quelle individuate con il decreto, di elaborare il Prospetto delle aliquote che forma parte integrante della delibera stessa. In altri termini, l'applicazione informatica del Portale del federalismo fiscale deve essere utilizzata anche se il Comune non

intende diversificare le aliquote.

Le aliquote stabilite dai Comuni nel Prospetto hanno effetto per l'anno di riferimento, a condizione che il prospetto medesimo sia pubblicato sul sito internet del Dipartimento delle Finanze entro il 28 ottobre dello stesso anno. Ai fini della pubblicazione, il Comune è tenuto a inserire il prospetto, entro il termine perentorio del 14 ottobre dello stesso anno, nell'apposita sezione del Portale del federalismo fiscale.

In caso di mancata pubblicazione entro il 28 ottobre, si applicano le aliquote vigenti nell'anno precedente.

Il Comune di Arnara manterrà invariate le aliquote anche per il 2023 così come di seguito riportate:

<b>Aliquota</b>	<b>Misura</b>
Aliquota ridotta abitazione principale e relative pertinenze (solo A/1, A/8 e A/9)	6,00‰
Fabbricati rurali ad uso strumentale (cat. D10 e altre categ. catastali - tipicamente A/6, C/2, C/3, C/7 ecc. - purchè presente in catasto)	1,00‰
Fabbricati costruiti e destinati dall'impresa costruttrice alla vendita fintanto che permanga tale destinazione e non siano locati	Esenti
Aliquota ordinaria	10,6‰
Aliquota per unità immobiliari ad uso produttivo del gruppo catastale D ad eccezione della categoria D10	10,6‰
Terreni agricoli	Esenti
Aree fabbricabili	10,6‰

La previsione di gettito IMU degli esercizi 2024-2026 è al netto della trattenuta a titolo di quota di contribuzione del Comune al Fondo di Solidarietà Comunale, direttamente trattenuta dallo Stato, ed è stata quantificata sulla scorta della tendenza 2022, vale a dire euro 190.000,00.

## **TASSA RIFIUTI – TARI:**

La deliberazione ARERA 363/2021/R/Rif, introduttiva del Metodo Tariffario per il periodo regolatorio 2022-2025, aveva previsto all'articolo 8 la revisione obbligatoria del Piano Finanziario TARI con riferimento alle annualità 2024 e 2025. L'Autorità aveva demandato ad un successivo provvedimento la definizione delle nuove indicazioni metodologiche.

Il 3 agosto 2023 ARERA ha poi pubblicato la deliberazione 389/2023/R/Rif con la quale vengono stabilite le disposizioni aventi ad oggetto la definizione delle regole e delle procedure per l'aggiornamento biennale dei piani economico-finanziari, ai fini della rideterminazione, per le annualità 2024 e 2025, delle entrate tariffarie di riferimento.

Gli interventi apportati dalle nuove disposizioni attengono in particolare:

- agli adeguamenti contabili e monetari per l'aggiornamento dei costi riconosciuti sulla base dei rilevanti incrementi inflattivi;
- al limite alla crescita annuale delle entrate tariffarie, anche tenuto conto del coordinamento con le misure introdotte sull'efficienza della raccolta differenziata e sugli impianti di trattamento dei rifiuti urbani, dalla Deliberazione 387/2023;
- alle ulteriori regole per la determinazione dei costi operativi incentivanti e delle componenti a conguaglio.

Ad oggi tuttavia non è ancora possibile procedere alla compiuta revisione del Piano Finanziario TARI in quanto sono stati rinviati a successivi provvedimenti attuativi, non ancora emanati:

1. l'aggiornamento dei parametri alla base del calcolo dei costi d'uso del capitale, nonché delle modalità applicative che permettano la determinazione delle entrate tariffarie secondo le scadenze stabilite;
2. ai fini della determinazione del grado di copertura dei costi efficienti della raccolta differenziata *H<sub>a</sub>*, la puntuale esplicitazione delle regole per la riclassificazione delle componenti di ricavo e di costo volta alla quantificazione dei ricavi relativi ai rifiuti di imballaggio e dei costi relativi alla raccolta differenziata dei rifiuti di imballaggio, nonché l'esplicitazione delle modalità semplificate di determinazione di tali variabili nel caso di effettive difficoltà di ricostruzione dei dati necessari;
3. la definizione delle modalità operative per la predisposizione e trasmissione – prevista per le proposte tariffarie relative agli anni 2024 e 2025 – dell'aggiornamento dei dati e degli atti, redatti secondo schemi tipizzati, che costituiscono l'aggiornamento della proposta tariffaria per gli anni 2024 e 2025 (a tal proposito è stato pubblicato un tool provvisorio solo qualche giorno fa come indicato in questo nostro precedente articolo).

Non è ancora chiaro, anche se resta assolutamente auspicabile, se l'Autorità procederà o meno all'emanazione dei nuovi schemi di atti tipizzati, tra cui spicca la Relazione di Accompagnamento che dovrebbe essere aggiornata alle numerose novità introdotte con i provvedimenti sopra indicati.

I Comuni avranno tempo sino al 30 aprile 2024 per approvare le tariffe TARI relative all'annualità 2024 e quindi per determinare il gettito in ottemperanza a quanto previsto nel Piano Finanziario che dovrà essere aggiornato. Nel frattempo, ai fini della determinazione delle grandezze di bilancio previsionale – la cui approvazione ad oggi resta fissata al 31 dicembre 2023 – l'importo in entrata a titolo di TARI dovrà essere desunto dal PEF pluriennale da ultimo emanato 2022, considerando la colonna relativa al 2024.

#### **ADDIZIONALE COMUNALE ALL'IRPEF**

Il D.Lgs. N.360/1998 prevede che "i Comuni possono istituire l'addizionale IRPEF la cui aliquota non può eccedere complessivamente 0,8 punti percentuali". L'addizionale è determinata sul reddito complessivo ai fini dell'imposta sul reddito delle persone fisiche, al netto degli oneri deducibili riconosciuti ai fini dell'imposta stessa.

Per il 2022-2023-2024 a seguito della diversa articolazione degli scaglioni di reddito introdotta dalla legge di bilancio 2022 il comune di Arnara ha approvato con deliberazione Giunta comunale n. 14 de 31.05.2022 la modifica del regolamento e la rimodulazione degli scaglioni così come segue:

- da 0 a € 15.000,00 aliquota dello 0,6%;
- da € 15.000,01 a € 28.000,00 aliquota dello 0,7%;
- da € 28.000,01 a 50.000,00 aliquota dello 0,75%;
- da 50.000,01 e oltre aliquota dello 0,8%

Per il triennio 2024-2026 le aliquote e la loro articolazione secondo gli scaglioni di reddito rimane inalterata rispetto a quanto approvato per il triennio 2022-2024. La previsione iniziale di euro 125.000,00 è stata fatta sulla base delle proiezioni ministeriali e tenuto conto dell'andamento delle riscossioni.

#### **RECUPERO EVASIONE TRIBUTARIA**

L'Ente, a partire dall'esercizio 2023, ha intrapreso una attività di bonifica della banca dati tributaria al fine di procedere ad una efficace attività di recupero dell'evasione tributaria.

E' stata prevista in bilancio per l'esercizio 2024 la somma euro 73.430,00 relativi all'attività accertativa IMU per l'anno 2019. Tale somma è stata assoggettata a FCDE per euro 14.458,37 stante la bassa capacità di riscossione dell'Ente.

## FONDO DI SOLIDARIETA' COMUNALE:

Il Fondo di solidarietà comunale costituisce il fondo per il finanziamento dei comuni anche con finalità di perequazione, alimentato con una quota del gettito IMU di spettanza dei comuni stessi, è stato istituito in sostituzione del Fondo sperimentale di riequilibrio comunale, previsto dal D.Lgs. n. 23/2011 di attuazione del federalismo municipale, dall'articolo 1, comma 380, della legge n. 228/2012 (stabilità 2013) in ragione della nuova disciplina dell'imposta municipale propria (IMU) introdotta dalla suddetta legge, che ha attribuito ai comuni l'intero gettito IMU, ad esclusione di quello derivante dagli immobili ad uso produttivo destinato allo Stato, nell'ambito di un intervento volto al consolidamento dei conti pubblici nell'emergenza finanziaria determinatasi negli ultimi due mesi dell'anno 2011.

La dotazione annuale del Fondo è definita per legge ed è in parte assicurata, come detto, attraverso una quota dell'imposta municipale propria (IMU), di spettanza dei comuni, che in esso confluisce annualmente.

La dotazione del Fondo di solidarietà comunale prevede al suo interno risorse per garantire lo sviluppo dei seguenti servi sociali:

- rafforzamento degli asilo nido con l'obiettivo di raggiungere entro il 2027 un grado di copertura del servizio almeno pari al 33% della popolazione di età compresa tra 0-2 anni;
- rafforzamento dei livelli assistenziali relativi al trasporto degli studenti disabili frequentanti la scuola primaria, secondaria e di primo grado.

Lo stanziamento previsto in entrata a titolo di FSC per l'anno 2024 ammonta ad euro 486.880,00 (importo relativo all'annualità 2023 non essendo ancora noto l'importo di trasferimento 2024) di cui euro 3.479,00 a titolo di risorse per il potenziamento trasporto studenti disabili ed euro 15.336,00 a titolo di risorse per l'incremento del numero di posti nei servizi educativi per l'infanzia.

## Le entrate tributarie

Descrizione Tipologia/Categoria	TREND STORICO			PROGRAMMAZIONE PLURIENNALE			% scostamento colonna 4 da colonna 3
	2021 Rendiconto	2022 Rendiconto	2023 Stanzamento	2024 Previsioni	2025 Previsioni	2026 Previsioni	
	1	2	3	4	5	6	
Imposte, tasse e proventi assimilati	683.802,41	508.093,12	650.391,00	636.061,00	622.631,00	622.631,00	-2,203 %
Fondi perequativi da Amministrazioni Centrali	460.625,95	468.688,61	486.880,00	486.880,00	486.880,00	486.880,00	0,000 %
<b>TOTALE ENTRATE TRIBUTARIE</b>	<b>1.144.428,36</b>	<b>976.781,73</b>	<b>1.137.271,00</b>	<b>1.122.941,00</b>	<b>1.109.511,00</b>	<b>1.109.511,00</b>	<b>-1,260 %</b>

### **3.2) Entrate per trasferimenti correnti**

Le previsioni di bilancio, sono state formulate applicando il principio della competenza potenziata. Appartengono a questo genere di entrata i trasferimenti correnti da amministrazioni pubbliche, da famiglie, da imprese, da istituzioni sociali private al servizio delle famiglie ed i trasferimenti dall'unione europea e dal resto del mondo.

In particolare:

Trasferimenti da PA, famiglie, imprese, istituzioni private. Vengono previsti negli esercizi in cui l'obbligazione giuridica posta a carico del soggetto concedente sarà esigibile;

Trasferimenti UE. Sarà accertabile nel momento in cui la commissione europea dovesse decidere di approvare il corrispondente trasferimento; lo stanziamento sarà allocato, dunque, negli esercizi interessati dagli interventi previsti dal cronoprogramma. L'eccezione è rappresentata dalla possibile erogazione di acconti, condizione questa che farebbe scattare l'obbligo di prevedere l'entrata nell'esercizio di accredito dell'incasso anticipato.

Per quanto concerne, in particolare, i trasferimenti da altre pubbliche amministrazioni, l'esigibilità coincide con l'atto di impegno dell'amministrazione concedente.

I trasferimenti previsti a favore del Comune di Arnara per il triennio 2024/2026 sono ripartiti nel seguente modo (si elencano i contributi di importo maggiore):

#### **Da Stato:**

Trasferimenti integrativi di IMU e TASI euro 12.000,00

-Trasferimenti per rimborso elezioni europee di euro 8.000, 00 per l'anno 2024 prendendo a riferimento i trasferimenti ricevuti nelle precedenti consultazioni elettorali.

-Trasferimenti per incremento indennità del sindaco per euro 12.322,85 per l'anno 2024, euro 2.365,85 per l'anno 2025 e per l'anno 2026.

- 5 per mille euro 500,00

- per garantire la continuità dei servizi erogati è stato riconosciuto ai comuni un contributo straordinario per sostenere le maggiori spese per utenze di energia elettrica e gas che sarà pari ad euro 11.000,00.

- è stato previsto di nuovo il fondo per l'assistenza alla autonomia e comunicazione degli alunni con disabilità per euro 4.100,00 istituito per la prima volta a decorrere dall'anno 2022 dal D.L. 228/2021.

#### **Da Regione Lazio:**

-Contributo per diritto allo studio euro 6.100,00

-Contributo per manifestazione culturale euro 5.000,00

-Contributo per Progetto TE- Lazio euro 8.000,00

- Contributo per centri estivi euro 2.100,00
- Contributi per TPL
- contributo per il canone di locazione euro 3.000,00
- contributo pari al 70% della spesa sostenuta per il servizio di RSA

### Le entrate per trasferimenti correnti

Descrizione Tipologia/Categoria	TREND STORICO			PROGRAMMAZIONE PLURIENNALE			% scostamento colonna 4 da colonna 3
	2021 Rendiconto	2022 Rendiconto	2023 Stanziamiento	2024 Previsioni	2025 Previsioni	2026 Previsioni	
	1	2	3	4	5	6	
Trasferimenti correnti da Amministrazioni pubbliche	356.529,73	257.498,27	389.578,31	266.095,25	254.138,25	254.138,25	-31,696 %
<b>TOTALE ENTRATE PER TRASFERIMENTI CORRENTI</b>	<b>356.529,73</b>	<b>257.498,27</b>	<b>389.578,31</b>	<b>266.095,25</b>	<b>254.138,25</b>	<b>254.138,25</b>	<b>-31,696 %</b>

### **3.3) Entrate extratributarie**

### **3.3) Entrate extratributarie**

Rientra nel titolo 3 dell'entrata: la vendita di beni e servizi che derivano dalla gestione dei beni, i proventi dall'attività di controllo e repressione delle irregolarità o degli illeciti, gli interessi attivi, le altre entrate da redditi da capitale ed i rimborsi e altre entrate correnti.

Le previsioni di bilancio, salvo rare eccezioni, sono state formulate applicando il principio della competenza potenziata che richiede di imputare l'entrata nell'esercizio in cui l'obbligazione giuridica diventerà esigibile.

In particolare, ed entrando quindi nello specifico:

- Gestione dei servizi pubblici. I proventi sono stati previsti nell'esercizio in cui servizio sarà effettivamente reso all'utenza, criterio seguito anche nel caso in cui la gestione sia affidata a terzi;
- Interessi attivi. Sono stati previsti nell'esercizio in cui l'obbligazione giuridica risulterà esigibile, applicando quindi il principio L'accertamento degli interessi di mora, diversamente dal caso precedente, segue invece il criterio di cassa per cui le entrate di questa natura sono stanziabili solo nell'esercizio in cui si stima avverrà l'incasso;
- Gestione dei beni. Le risorse per locazioni o concessioni, che di solito garantiscono un gettito pressoché costante negli anni, sono state di previste come entrate di parte corrente nell'esercizio in cui il credito diventerà esigibile, applicando quindi la regola Anche le entrate da concessioni pluriennali, che non garantiscono accertamenti costanti negli esercizi e che costituiscono, pertanto, risorse di natura non ricorrente, sono state previste con il medesimo criterio e prevalentemente destinate, in virtù della loro natura, al finanziamento di investimenti.

Le entrate EXTRA TRIBUTARIE di rilevanza nell'esercizio 2024 del bilancio finanziario 2024 – 2026 sono le seguenti:

- Proventi da illuminazione votiva euro 30.000,00
- Diritti dell' ufficio tecnico euro 12.000,00
- Oneri concessori ACEA ATO 5 euro 8.487,38
- Proventi da servizi cimiteriali euro 10.000,00
- Proventi da mensa scolastica euro 4.600,00
- Proventi da trasporto scolastico euro 2.000,00

## Le entrate extratributarie

Descrizione Tipologia/Categoria	TREND STORICO			PROGRAMMAZIONE PLURIENNALE			% scostamento colonna 4 da colonna 3
	2021 Rendiconto	2022 Rendiconto	2023 Stanziamiento	2024 Previsioni	2025 Previsioni	2026 Previsioni	
	1	2	3	4	5	6	
Vendita di beni e servizi e proventi derivanti dalla gestione dei beni	67.887,65	51.939,74	84.350,00	77.850,00	77.850,00	77.850,00	-7,705 %
Proventi derivanti dall'attività di controllo e repressione delle irregolarità e degli illeciti	0,00	0,00	1.000,00	500,00	1.000,00	1.000,00	-50,000 %
Interessi attivi	0,00	0,00	0,00	0,00	0,00	0,00	0,000 %
Rimborsi e altre entrate correnti	151.573,99	46.713,57	75.542,88	57.487,38	57.487,38	57.487,38	-23,900 %
<b>TOTALE ENTRATE EXTRATRIBUTARIE</b>	<b>219.461,64</b>	<b>98.653,31</b>	<b>160.892,88</b>	<b>135.837,38</b>	<b>136.337,38</b>	<b>136.337,38</b>	<b>-15,572 %</b>



### **3.4) Entrate in conto capitale**

Le risorse iscritte al titolo 4 sono destinate al finanziamento degli acquisti di beni o servizi durevoli (investimenti), rendendo così effettivo il vincolo di destinazione dell'entrata alla copertura di una spesa della stessa natura. Sono comprese in questo titolo i tributi in conto capitale, i contributi agli investimenti, i trasferimenti in conto capitale, le entrate da alienazione di beni materiali e immateriali, a cui va aggiunta la voce residuale delle altre entrate in conto capitale.

Le previsioni di bilancio vengono formulate applicando il principio della competenza finanziaria potenziata che richiede di imputare l'entrata nell'esercizio in cui l'obbligazione giuridica diventerà esigibile. Questo criterio è stato adottato per ciascun anno del triennio autorizzatorio.

#### **CONTRIBUTI AGLI INVESTIMENTI:**

Si rimanda al Piano triennale delle opere pubbliche approvato con Deliberazione Giunta Comunale n. 89 del 21.10.2023

#### **ENTRATE DA PERMESSI DI COSTRUIRE:**

Sono state previste in bilancio entrate da oneri di urbanizzazione per euro 15.000,00 nell'anno 2024, euro 15.000,00 nell'anno 2025 e euro 15.000,00 per l'anno 2026.

Tali entrate sono state destinate in spesa secondo i vincoli previsti dalla Legge 232/2016 art. 1 comma 460 ed in particolare euro 6.000,00 destinati a spesa corrente ed euro 9.000,00 destinati a spesa in conto capitale.

#### **Le entrate conto capitale**

Descrizione Tipologia/Categoria	TREND STORICO			PROGRAMMAZIONE PLURIENNALE			% scostamento colonna 4 da colonna 3
	2021 Rendiconto	2022 Rendiconto	2023 Stanziamiento	2024 Previsioni	2025 Previsioni	2026 Previsioni	
	1	2	3	4	5	6	
Contributi agli investimenti	0,00	167.531,77	3.131.375,48	1.891.483,36	2.575.000,00	3.682.950,00	-39,595 %
Altri trasferimenti in conto capitale	0,00	0,00	0,00	0,00	0,00	0,00	0,000 %
Entrate da alienazione di beni materiali e immateriali	0,00	0,00	0,00	0,00	0,00	0,00	0,000 %
Altre entrate in conto capitale	774.379,19	95.019,17	2.384.026,11	2.079.026,11	515.000,00	685.000,00	-12,793 %
<b>TOTALE ENTRATE CONTO CAPITALE</b>	<b>774.379,19</b>	<b>262.550,94</b>	<b>5.515.401,59</b>	<b>3.970.509,47</b>	<b>3.090.000,00</b>	<b>4.367.950,00</b>	<b>-28,010 %</b>

### **3.5) Entrate per riduzione attività finanziarie**

Il titolo 5 include l'alienazione di attività finanziarie, la riscossione di crediti a breve, medio e lungo termine oltre la voce residuale. Questi stanziamenti, ove previsti, sono imputati nell'esercizio in cui si prevede che l'obbligazione diventerà esigibile, applicando il principio generale della competenza potenziata.

Non ricorre tale fattispecie per il Comune di Arnara.

### **3.6) Entrate per accensione di prestiti**

Rientrano nel titolo 6 gli stanziamenti per l'emissione di obbligazioni, l'accensione di prestiti a breve termine, l'accensione di mutui e altri finanziamenti a medio e lungo termine ed altre forme di indebitamento residuali. In particolare:

Assunzione di prestiti. L'accensione di mutui passivi e le operazioni ad essa assimilate, se prevista nel bilancio triennale, è stata imputata negli esercizi in cui si ritiene che la somma oggetto del prestito diventerà effettivamente Si tratta, pertanto, del momento in cui il soggetto finanziatore renderà materialmente disponibile il finanziamento in esecuzione a quanto previsto dal relativo contratto;

Contratti derivati. La rilevazione dei movimenti, conseguenti all'eventuale stipula di contratti di questa natura, sarà effettuata rispettando il principio dell'integrità del bilancio per cui i flussi finanziari attivi o passivi, prodotti dall'andamento aleatorio insito nell'essenza stessa di questo contratto atipico, saranno contabilizzati in modo I movimenti di segno positivo, ove presenti, sono pertanto previsti e riportati tra le entrate degli esercizi in cui il corrispondente credito (saldo finanziario attivo) si presume diventerà esigibile.

Il Comune di Arnara non intende ricorrere alla contrazione di un nuovo mutuo per il triennio 2024-2026.

### **3.7) Entrate per anticipazioni da istituto tesoriere/cassiere**

Le anticipazioni di cassa erogate dal tesoriere dell'ente ai sensi dell'articolo all'art. 3, comma 17, della legge 350/2003, non costituiscono debito dell'ente, in quanto destinate a fronteggiare temporanee esigenze di liquidità dell'ente e destinate ad essere chiuse entro l'esercizio.

Pertanto, alla data del 31 dicembre di ciascun esercizio, l'ammontare delle entrate accertate e riscosse derivanti da anticipazioni deve corrispondere all'ammontare delle spese impegnate e pagate per la chiusura delle stesse.

L'art. 1 comma 782 della legge di bilancio 2023 ha previsto l'aumento limite massimo di ricorso alla anticipazione di tesoreria da tre a cinque dodicesimi delle entrate correnti già previsto a legislazione vigente per il triennio 2020-2022 ed esteso fino al 2025.

Con deliberazione Giunta Comunale n. 100 del 9.11.2023 è stata autorizzata l'anticipazione di tesoreria per l'anno 2024 per euro 333.233,33 pari ai tre dodicesimi delle entrate.

#### **Le entrate per anticipazioni da istituto tesoriere**

Descrizione Tipologia/Categoria	TREND STORICO			PROGRAMMAZIONE PLURIENNALE			% scostamento colonna 4 da colonna 3
	2021 Rendiconto	2022 Rendiconto	2023 Stanziamiento	2024 Previsioni	2025 Previsioni	2026 Previsioni	
	1	2	3	4	5	6	
Anticipazioni da istituto tesoriere/cassiere	0,00	0,00	430.104,93	333.233,33	333.233,33	333.233,33	-22,522 %
<b>TOTALE ENTRATE PER ANTICIPAZIONI DA ISTITUTO TESORIERE</b>	<b>0,00</b>	<b>0,00</b>	<b>430.104,93</b>	<b>333.233,33</b>	<b>333.233,33</b>	<b>333.233,33</b>	<b>-22,522 %</b>

### **3.8) Entrate per conto terzi e partite di giro**

I servizi per conto di terzi e le partite di giro comprendono le transazioni poste in essere per conto di altri soggetti in assenza di qualsiasi discrezionalità ed autonomia decisionale da parte dell'ente, quali quelle effettuate come sostituto di imposta.

Non comportando discrezionalità ed autonomia decisionale, le operazioni per conto di terzi non hanno natura autorizzatoria.

In deroga alla definizione di "Servizi per conto terzi", sono classificate tra tali operazioni le transazioni riguardanti i depositi dell'ente presso terzi, i depositi di terzi presso l'ente, la cassa economale, le anticipazioni erogate dalla tesoreria statale alle regioni per il finanziamento della sanità ed i relativi rimborsi.

Ai fini dell'individuazione delle "operazioni per conto di terzi", l'autonomia decisionale sussiste quando l'ente concorre alla definizione di almeno uno dei seguenti elementi della transazione: ammontare, tempi e destinatari della spesa.

Le entrate per conto di terzi e partite di giro sono state previste a pareggio con le relative spese, stimando gli importi sulla base dell'osservazione storica degli aggregati corrispondenti.

Sono stati istituiti a decorrere dal 1.01.2023 i capitoli in entrata e uscita relativi alle regolarizzazioni degli utilizzi e reintegri della cassa vincolata.

Il principio contabile applicato concernente la contabilità finanziaria, al par. 10, introduce come nuovo adempimento a partire dall'esercizio 2015 la determinazione della giacenza vincolata al 1/01/2015 "l'utilizzo degli incassi vincolati per il pagamento di spese correnti non vincolate determina la formazione di "carte contabili" di entrata e di spesa, che il tesoriere trasmette a SIOPE utilizzando gli appositi codici provvisori, previsti a tal fine";

A seguito della comunicazione da parte del tesoriere dei sospesi in attesa di regolarizzazione, l'ente effettua la seguente operazione, con periodicità almeno mensile, entro dieci giorni dalla fine di ciascun mese:

impegna ed emette un ordine di pagamento, a regolarizzazione delle carte contabili, per l'importo degli incassi vincolati che sono stati destinati alla copertura di spese correnti, sul capitolo di spesa "Utilizzo incassi vincolati ai sensi dell'art. 195 del TUEL". L'ordine di pagamento è versato in entrata al bilancio dell'ente e presenta l'indicazione di cui all'art. 185, comma 2, lettera i), del TUEL, che trattasi di pagamento di risorse vincolate. L'entrata è registrata attraverso l'operazione di cui al punto b);

accerta ed emette una reversale di incasso, a regolarizzazione delle carte contabili, di importo pari alla spesa di cui alla lettera a), sul conto "Destinazione incassi vincolati a spese correnti ai sensi dell'art. 195 del TUEL". L'ordine di incasso non presenta l'indicazione di cui all'art. 180, comma 3, lettera d), del TUEL, in quanto trattasi di incasso di entrate libere";

Queste operazioni sono tracciate mediante “carte contabili” in attesa di regolarizzazione e successivi impegni e mandati di pagamento e corrispondenti reversali di incasso da parte dell'ente;

IL nuovo principio contabile, dà evidenza ai movimenti di utilizzo e di reintegro dei fondi vincolati utilizzati per far fronte a momentanee crisi di liquidità della cassa libera e presuppone la corretta determinazione della parte libera e della parte vincolata della liquidità dell'ente, nonché dell'allineamento tra il cd. fondo contabile o di diritto (risultante dalle scritture dell'ente) e il cd. fondo di cassa o di fatto (risultante dalle scritture della banca);

### Le entrate per conto terzi e partite di giro

Descrizione Tipologia/Categoria	TREND STORICO			PROGRAMMAZIONE PLURIENNALE			% scostamento colonna 4 da colonna 3
	2021 Rendiconto	2022 Rendiconto	2023 Stanziamiento	2024 Previsioni	2025 Previsioni	2026 Previsioni	
	1	2	3	4	5	6	
Entrate per partite di giro	186.465,97	206.315,33	873.616,00	873.616,00	873.616,00	873.616,00	0,000 %
Entrate per conto terzi	5.155,83	12.445,46	133.000,00	133.000,00	133.000,00	133.000,00	0,000 %
<b>TOTALE ENTRATE PER CONTO TERZI E PARTITE DI GIRO</b>	<b>191.621,80</b>	<b>218.760,79</b>	<b>1.006.616,00</b>	<b>1.006.616,00</b>	<b>1.006.616,00</b>	<b>1.006.616,00</b>	<b>0,000 %</b>

### **3.9) Fondo pluriennale vincolato iscritto nelle entrate**

Il fondo pluriennale vincolato è un saldo finanziario, costituito da risorse già accertate destinate al finanziamento di obbligazioni passive dell'ente già impegnate, ma esigibili in esercizi successivi a quello in cui è accertata l'entrata.

Trattasi di un saldo finanziario che garantisce la copertura di spese imputate agli esercizi successivi a quello in corso, che nasce dall'esigenza di applicare il principio della competenza finanziaria, e rendere evidente la distanza temporale intercorrente tra l'acquisizione dei finanziamenti e l'effettivo impiego di tali risorse.

Il fondo pluriennale vincolato è formato solo da entrate correnti vincolate e da entrate destinate al finanziamento di investimenti, accertate e imputate agli esercizi precedenti a quelli di imputazione delle relative spese.

A prescindere dalla natura vincolata o destinata delle entrate che lo alimentano, il fondo pluriennale vincolato è costituito:

- in occasione del riaccertamento ordinario dei residui al fine di consentire la reimputazione di un impegno che, a seguito di eventi verificatisi successivamente alla registrazione, risulta non più esigibile nell'esercizio cui il rendiconto si riferisce;
- in occasione del riaccertamento straordinario dei residui, effettuata per adeguare lo stock dei residui attivi e passivi degli esercizi precedenti alla nuova configurazione del principio contabile generale della competenza finanziaria.

Il fondo riguarda prevalentemente le spese in conto capitale ma può essere destinato a garantire la copertura di spese correnti, ad esempio per quelle impegnate a fronte di entrate derivanti da trasferimenti correnti vincolati, esigibili in esercizi precedenti a quelli in cui è esigibile la corrispondente spesa, ovvero alle spese per il compenso accessorio del personale.

L'ammontare complessivo del fondo iscritto in entrata, distinto in parte corrente e in c/capitale, è pari alla sommatoria degli accantonamenti riguardanti il fondo stanziati nella spesa del bilancio dell'esercizio precedente, nei singoli programmi di bilancio cui si riferiscono le spese, dell'esercizio precedente.

Solo con riferimento al primo esercizio, l'importo complessivo del fondo pluriennale, iscritto tra le entrate, può risultare inferiore all'importo dei fondi pluriennali di spesa dell'esercizio precedente, nel caso in cui sia possibile stimare o far riferimento, sulla base di dati di preconsuntivo all'importo, riferito al 31 dicembre dell'anno precedente al periodo di riferimento del bilancio di previsione, degli impegni imputati agli esercizi precedenti finanziati dal fondo pluriennale vincolato.

### **4) CRITERI DI VALUTAZIONE ADOTTATI PER LA FORMULAZIONE DELLE PREVISIONI, CON PARTICOLARE RIFERIMENTO AGLI STANZIAMENTI RIGUARDANTI GLI ACCANTONAMENTI PER LE SPESE POTENZIALI E AL FONDO CREDITI DI DUBBIA ESIGIBILITÀ, DANDO ILLUSTRAZIONE DEI CREDITI PER I QUALI NON È PREVISTO L'ACCANTONAMENTO A TALE FONDO**

Per quanto riguarda le spese correnti, le previsioni sono state formulate sulla base:

- dei contratti in essere, dei mutui, del personale, delle utenze, di altri contratti di servizio quali rifiuti, pulizie, illuminazione pubblica, delle spese per gli organi istituzionali;

- delle spese necessarie per l'esercizio delle funzioni fondamentali dell'ente;
- delle richieste formulate dai vari responsabili, opportunamente riviste alla luce delle risorse disponibili .

Dalla differenza tra le entrate ricorrenti e le spese permanenti emerge in caso positivo la quota di

Dopo l'approvazione del bilancio finanziario da parte del Consiglio Comunale, la Giunta, di norma entro 20 giorni, così come previsto dalla normativa, approva la ripartizione delle tipologie in categorie, capitoli e, eventualmente, in articoli, e dei programmi in macroaggregati, capitoli e, eventualmente, in articoli, per ciascuno degli esercizi considerati nel bilancio, che costituisce il Piano esecutivo di gestione, cui è allegato il prospetto concernente la ripartizione delle tipologie in categorie e dei programmi in macroaggregati.

I capitoli e gli eventuali articoli sono raccordati al quarto livello del piano dei conti finanziario.

I Macroaggregati costituiscono un'articolazione dei Programmi, secondo la natura economica della spesa, rappresentati nel PEG.

Si raggruppano in Titoli e, ai fini della gestione, sono ripartiti in Capitoli ed in Articoli. I capitoli e gli articoli, ove previsti, si raccordano con il livello minimo di articolazione del piano dei conti integrato.

In base alla struttura definita attraverso il piano dei conti sono individuati i Titoli della spesa, che corrispondono al primo livello del piano stesso, e i Macroaggregati, che corrispondono al secondo livello. Si tratta di 6 titoli di spesa validi per gli enti territoriali (1-5. 7), in quanto il titolo VI "Scarti di emissione di titoli emessi dall'amministrazione", non è attivo per gli enti territoriali.

### **Trend storico delle spese**

SPESE	TREND STORICO			PROGRAMMAZIONE PLURIENNALE			% scostamento colonna 4 da colonna 3
	2021 Rendiconto	2022 Rendiconto	2023 Stanziamiento	2024 Previsioni	2025 Previsioni	2026 Previsioni	
	1	2	3	4	5	6	
Disavanzo di amministrazione	0,00	0,00	0,00	0,00	0,00	0,00	0,000 %
Titolo 1 - Spese correnti	1.496.011,45	1.264.385,27	1.681.857,43	1.484.102,69	1.444.182,90	1.442.015,65	-11,758 %
Titolo 2 - Spese in conto capitale	71.689,57	854.803,04	5.609.552,50	3.964.509,47	3.084.000,00	4.361.950,00	-29,325 %
Titolo 3 - Spese per aumento di attività finanziarie	0,00	0,00	0,00	0,00	0,00	0,00	0,000 %
Titolo 4 - Rimborso di prestiti	53.733,08	56.013,28	57.959,47	59.720,84	61.803,73	63.970,98	3,038 %
Titolo 5 - Chiusura di anticipazioni da istituto tesoriere/cassiere	0,00	0,00	430.104,93	333.233,33	333.233,33	333.233,33	-22,522 %
Titolo 7 - Spese per conto di terzi e partite di giro	191.621,80	218.760,79	1.006.616,00	1.006.616,00	1.006.616,00	1.006.616,00	0,000 %
<b>TOTALE GENERALE DELLE SPESE</b>	<b>1.813.055,90</b>	<b>2.393.962,38</b>	<b>8.786.090,33</b>	<b>6.848.182,33</b>	<b>5.929.835,96</b>	<b>7.207.785,96</b>	<b>-22,056 %</b>



#### **4.1) Spese correnti**

Le uscite di questa natura comprendono i redditi da lavoro dipendente, le imposte e tasse, l'acquisto di beni e servizi, i trasferimenti correnti, gli interessi passivi, le spese per redditi da capitale, i rimborsi e le poste correttive delle entrate a cui vanno aggiunte, come voce residuale, le altre spese correnti. In taluni casi, la norma contabile consente di adottare dei criteri di registrazione, e quindi di previsione, diversi dal principio generale dell'esigibilità. In particolare:

Trattamenti fissi e continuativi (personale). Questa previsione è stata stanziata nell'esercizio in cui è prevista la relativa liquidazione;

Rinnovi contrattuali (personale). La somma è imputabile all'esercizio di sottoscrizione del contratto collettivo, salvo che quest'ultimo non preveda il differimento nel tempo degli effetti economici;

Trattamento accessorio e premiante (personale). Questi importi sono stanziati nell'esercizio in cui diventeranno effettivamente esigibili dagli aventi diritto;

Fondo sviluppo risorse umane e produttività (personale). È stanziato nell'esercizio a cui la costituzione del fondo si riferisce;

Acquisti con fornitura intrannuale (beni e servizi). Questo tipo di fornitura fa nascere un'obbligazione passiva il cui valore è stato attribuito all'esercizio in cui si prevede sarà adempiuta completamente la prestazione;

Acquisti con fornitura ultrannuale (beni e servizi). Le uscite di questa natura sono attribuite, pro quota, agli esercizi in cui andrà a maturare la rata di affitto o sarà evasa la parte di fornitura di competenza di quello specifico anno;

Aggi sui ruoli (beni e servizi). È prevista nello stesso esercizio in cui le corrispondenti entrate saranno accertate;

Gettoni di presenza (beni e servizi). Sono attribuiti all'esercizio in cui la prestazione è resa, e questo, anche nel caso in cui le spese siano eventualmente liquidate e pagate nell'anno immediatamente successivo;

Utilizzo beni di terzi (beni e servizi). La spesa relativa all'utilizzo di beni di terzi è prevista a carico degli esercizi in cui l'obbligazione giuridica passiva viene a scadere;

Contributi in conto gestione (trasferimenti correnti). Sono stanziati nell'esercizio in cui si prevede sarà adottato l'atto amministrativo di concessione oppure nell'anno in cui il diritto ad ottenere l'importo si andrà a perfezionare;

Contributi in conto interessi (trasferimenti correnti). Sono di competenza degli esercizi in cui verranno a scadere le singole obbligazioni;

Contributi correnti a carattere pluriennale (trasferimenti correnti). Se previsti in bilancio, seguono i criteri di attribuzione esposti per i contributi in conto interesse;

Oneri finanziari su mutui e prestiti (interessi passivi). Sono stati previsti e imputati negli esercizi in cui andrà a scadere ciascuna obbligazione giuridica passiva;

Conferimento di incarichi a legali (beni e servizi). Questo genere di spese legali, la cui esigibilità non è determinabile a priori, sono provvisoriamente imputate all'esercizio in cui il contratto di prestazione d'opera intellettuale è firmato ed in deroga, quindi, al principio della competenza potenziata. Si tratta di un approccio adottato per garantire l'iniziale copertura e poi effettuare, in sede di riaccertamento dei residui passivi a rendiconto, la re-imputazione della spesa ad un altro

esercizio. Quest'ultima operazione, comporterà il ricorso alla tecnica del fondo pluriennale vincolato che consente di reimputare l'impegno ad un altro esercizio, purché la relativa spesa sia stata interamente finanziata nell'esercizio in cui sorge l'originaria obbligazione;

Sentenze in itinere (beni e servizi). E' stata valutata dall'ente la possibilità di accantonare l'onere stimato in un apposito fondo rischi

### **REDDITI DA LAVORO DIPENDENTE:**

La spesa per redditi di lavoro dipendente prevista per gli esercizi 2024-2026 tiene conto della programmazione triennale del fabbisogno del personale e quindi del piano delle assunzioni, approvato con delibera di Giunta Comunale n. 94 del 30.10.2023 nel quale risulta allegato anche il calcolo della capacità assunzionale del Comune di Arnara (dati relativi all'ultimo rendiconto approvato 2022).

L'art. 33 comma 2 del Decreto Legge 30 aprile 2019, n. 34 - Misure urgenti di crescita economica e per la risoluzione di specifiche situazioni di crisi, convertito con modificazioni dalla Legge 28 giugno 2019, n. 58 (in S.O. n. 26, relativo alla G.U. 29/06/2019, n. 151), convertito con modificazioni dalla Legge 28.06.2019 n. 58, testualmente recita: "A decorrere dalla data individuata dal decreto di cui al presente comma, anche per le finalità di cui al comma 1, i comuni possono procedere ad assunzioni di personale a tempo indeterminato in coerenza con i piani triennali dei fabbisogni di personale e fermo restando il rispetto pluriennale dell'equilibrio di bilancio asseverato dall'organo di revisione, sino ad una spesa complessiva per tutto il personale dipendente, al lordo degli oneri riflessi a carico dell'amministrazione, non superiore al valore soglia definito come percentuale, differenziata per fascia demografica, della media delle entrate correnti relative agli ultimi tre rendiconti approvati, considerate al netto del fondo crediti dubbia esigibilità stanziato in bilancio di previsione. Con decreto del Ministro della pubblica amministrazione, di concerto con il Ministro dell'economia e delle finanze e il Ministro dell'interno, previa intesa in sede di Conferenza Stato-città ed autonomie locali, adottato in data 17 marzo 2020 sono state individuate le fasce demografiche, i relativi valori soglia prossimi al valore medio per fascia demografica e le relative percentuali massime annuali di incremento del personale in servizio per i comuni che si collocano al di sotto del (valore soglia prossimo al valore medio, nonché un valore soglia superiore cui convergono i comuni con una spesa di personale eccedente la predetta soglia superiore. I comuni che registrano un rapporto compreso tra i due predetti valori soglia non possono incrementare la spesa di personale registrata nell'ultimo rendiconto della gestione approvato.

Ai sensi della circolare n. 17102/110/I Uff. V affari territoriali, del'08/06/2020, il nuovo regime sulla determinazione della capacità assunzionale dei Comuni, previsto dall'art. 33 comma 2 del sopra citato DL n. 34/2019, si applica a decorrere dalla data del 20 aprile 2020.

I parametri rilevati per la definizione della capacità assunzionale del Comune di Arnara con il nuovo metodo introdotto ai sensi dell'art. 33 c. 2 del D.L. 34/2019 e del D.M. 17.03.2020 di attuazione sono i seguenti

- il Comune di Arnara appartiene agli enti di fascia C e il parametro di virtuosità finanziaria previsto dal DL 34/2019 e dal DPCM 17 marzo 2020 si colloca al di sotto del "valore soglia" di spese di personale su entrate correnti, e precisamente nella percentuale del 24,78% quindi entro la soglia di virtuosità;

- che di conseguenza l'incremento teorico massimo della spesa per assunzioni a tempo indeterminato previsto dall'art. 5 del DPCM citato, per l'anno 2024 è pari a euro 41.164,58;
- che, ai sensi del D.M. 17 marzo 2020, gli enti il cui valore soglia è uguale o inferiore al valore soglia di virtuosità possono assumere personale a tempo indeterminato utilizzando il *plafond* calcolato con il nuovo valore soglia;
- per l'anno 2024 il tetto massimo della spesa di personale è pertanto pari a euro 402.883,03

La previsione di spesa tiene conto dei vincoli posti dalle leggi che si sono succedute nei tempi. Dal 2020 con la Legge di Bilancio 2020 Legge n. 160/2019, all'art. 1 comma 590 (Allegato 1), sono state disapplicate le disposizioni relative ai "tagli da spesa" da effettuarsi nei seguenti ambiti:

-studi ricerche e consulenze

-relazioni pubbliche, convegni mostre e rappresentanza

-sponsorizzazioni

-missioni

-formazione del personale

-acquisto di immobili

-acquisto, manutenzione noleggio autovetture

Restano pertanto vincolati alle norme vigenti, sulle restrizioni delle spese per gli enti locali, solo le spese per l'acquisto di beni e servizi informatici.

#### **INTERESSI PASSIVI:**

Le spese per interessi passivi del Comune di Arnara ammontano ad euro 67.145,97 per l'anno 2024, euro 65.063,08 per l'anno 2025 ed euro 62.895,83 per l'anno 2026 comprensivi degli interessi passivi relativi alle anticipazioni di liquidità DL 35/2013.

#### **FONDO DI RISERVA:**

Il Fondo di riserva di competenza rientra nelle percentuali previste dal D.Lgs. n. 267/2000 all'art. n.166

(minimo 0,3% e massimo 2% delle spese correnti iscritte in bilancio), e precisamente:

- euro 6.809,06 pari allo 0,46%

- euro 6.733,02 pari allo 0,47%

- euro 6.619,83 pari allo 0,46%

del totale delle spese correnti

#### **ACCANTONAMENTO DEL FONDO RISCHI SPESE LEGALI:**

L'Ente ha previsto un accantonamento a Fondo rischi forfettario pari a euro 3.000,00 per gli esercizi 2024/2026 che si somma al fondo liti e contenzioso accantonato nel RDA 2022 di euro 32.000,00 .

### **FONDO CREDITI DI DUBBIA ESIGIBILITA':**

Il principio applicato 4/2, punto 3.3. prevede che le entrate di dubbia e difficile esazione siano accertate per l'intero importo del credito anche, per le quali non è certa la riscossione integrale, quali le sanzioni amministrative al codice della strada, le rette per servizi pubblici a domanda, i proventi derivanti dalla lotta all'evasione, ecc..

Per i crediti di dubbia e difficile esazione accertati nell'esercizio è effettuato un accantonamento al fondo crediti di dubbia esigibilità. A tal fine è stanziata nel bilancio di previsione un'apposita posta contabile, denominata "Accantonamento al fondo crediti di dubbia esigibilità" il cui ammontare è determinato in considerazione della dimensione degli stanziamenti relativi ai crediti che si prevede si formeranno nell'esercizio, della loro natura e dell'andamento del fenomeno negli ultimi cinque esercizi precedenti (la media del rapporto tra incassi e accertamenti per ciascuna tipologia di entrata).

L'accantonamento al fondo crediti di dubbia esigibilità non è oggetto d'impegno e genera un'economia di bilancio che confluisce nel risultato di amministrazione come quota accantonata. Ciò al fine di evitare che tali entrate siano utilizzate per il finanziamento di spese esigibili nel corso del medesimo esercizio.

Negli esercizi considerati dal bilancio di previsione, secondo i principi contabili in vigore e d ai sensi della Legge di Bilancio 2020, Legge n. 160/2019, occorre stanziare in bilancio una quota pari al 100% dell'importo dell'accantonamento quantificato nel prospetto riguardante il fondo crediti di dubbia esigibilità allegato al bilancio di previsione.

In relazione al Comune di Arnara , le categorie di entrate stanziate che possono dare luogo a crediti di dubbia e difficile esazione sono diverse.

Si elencano di seguito le principali:

1. Imposte, tasse e proventi assimilati (TARI, Canone concessorio, recupero evasione tributaria/partite arretrate);
2. Proventi derivanti dalla vendita di servizi ( , proventi palestre, fitti attivi, proventi da illuminazione votiva, proventi da diritti sulla pubblicità e pubbliche affissioni.

Per determinare l'accantonamento al fondo per le entrate ritenute di dubbia e difficile esazione occorre dall'esercizio 2021 che l'accantonamento del F.C.D.E. a bilancio venga quindi effettuato per un valore pari al 100% del determinato, il Fondo accantonato sarà quindi pari al 100% del rapporto tra incassi in conto competenza e i relativi accertamenti dell'ultimo quinquennio.

La media utilizzata è quella relativa al metodo B della media ponderata.

In merito alle entrate per le quali calcolare il Fondo, il principio contabile demanda al responsabile finanziario sia l'individuazione che il livello di analisi, il quale può

coincidere con la categoria ovvero scendere a livello di risorsa o di capitoli.

## Le spese correnti

Descrizione Tipologia/Categoria	TREND STORICO			PROGRAMMAZIONE PLURIENNALE			% scostamento colonna 4 da colonna 3
	2021 Rendiconto	2022 Rendiconto	2023 Stanziamiento	2024 Previsioni	2025 Previsioni	2026 Previsioni	
	1	2	3	4	5	6	
Redditi da lavoro dipendente	393.015,55	373.886,89	445.047,70	397.272,70	392.422,70	392.422,70	-10,734 %
Imposte e tasse a carico dell'ente	30.226,46	27.639,63	35.172,97	32.000,00	32.250,00	32.250,00	-9,021 %
Acquisto di beni e servizi	616.950,17	545.475,89	726.736,64	598.833,00	605.503,04	605.503,04	-17,599 %
Trasferimenti correnti	224.234,65	188.738,65	206.772,34	193.639,64	194.639,64	194.639,64	-6,351 %
Interessi passivi	73.611,01	71.121,78	69.158,77	67.162,79	65.189,47	63.135,41	-2,886 %
Rimborsi e poste correttive delle entrate	21.370,24	40.004,83	36.000,00	40.500,00	45.100,00	45.100,00	12,500 %
Altre spese correnti	136.603,37	17.517,60	162.969,01	154.694,56	109.078,05	108.964,86	-5,077 %
<b>TOTALE SPESE CORRENTI</b>	<b>1.496.011,45</b>	<b>1.264.385,27</b>	<b>1.681.857,43</b>	<b>1.484.102,69</b>	<b>1.444.182,90</b>	<b>1.442.015,65</b>	<b>-11,758 %</b>

#### 4.1.1) Fondo crediti dubbia esigibilita' corrente

#### ACCANTONAMENTI AL FONDO CREDITI DI DUBBIA E DIFFICILE ESAZIONE PARTE CORRENTE

Codice Bilancio	Descrizione	Anno	Stanziamiento	Accantonamento minimo dell'ente	Accantonamento effettivo dell'ente	Metodo
		2024 2025 2026		100,00% 100,00% 100,00%	100,00% 100,00% 100,00%	
3.01.03.01.002	CANONE DI CONCESSIONE PER L'OCCUPAZIONE DELLE AREE E DEGLI SPAZI APPARTENENTI AL DEMANIO O AL PATRIMONIO INDISPONIBILE, DESTINATI A MERCATI REALIZZATI ANCHE IN STRUTTURE ATTREZZATE	2024	8.000,00	1.081,60	1.081,60	B
		2025	8.000,00	1.081,60	1.081,60	
		2026	8.000,00	1.081,60	1.081,60	
3.01.03.01.002	CANONE PATRIMONIALE DI CONCESSIONE, AUTORIZZAZIONE O ESPOSIZIONE PUBBLICITARIA	2024	1.000,00	135,20	135,20	B
		2025	1.000,00	135,20	135,20	
		2026	1.000,00	135,20	135,20	
1.01.01.51.000	Tassa smaltimento dei rifiuti solidi urbani Tassa sui rifiuti (Tari) - art.1 co. 639 L.147/13	2024	242.631,00	56.460,23	56.460,23	B
		2025	242.631,00	56.460,23	56.460,23	
		2026	242.631,00	56.460,23	56.460,23	
1.01.01.99.002	Recupero evasioni tributi	2024	73.430,00	14.458,37	14.458,37	B
		2025	60.000,00	11.814,00	11.814,00	
		2026	60.000,00	11.814,00	11.814,00	
3.01.02.01.000	PROVENTI ILLUMINAZIONE VOTIVA	2024	30.000,00	4.056,00	4.056,00	B
		2025	30.000,00	4.056,00	4.056,00	
		2026	30.000,00	4.056,00	4.056,00	
<b>TOTALE GENERALE FONDO CREDITI DI DUBBIA E DIFFICILE ESAZIONE PARTE CORRENTE</b>		<b>2024</b>	<b>355.061,00</b>	<b>76.191,40</b>	<b>76.191,40</b>	
		<b>2025</b>	<b>341.631,00</b>	<b>73.547,03</b>	<b>73.547,03</b>	
		<b>2026</b>	<b>341.631,00</b>	<b>73.547,03</b>	<b>73.547,03</b>	

## 4.2) Spese in conto capitale

Rientrano in questo contesto le spese in conto capitale a carico dell'ente, gli investimenti fissi lordi, i contributi agli investimenti, i trasferimenti in conto capitale ed a cui si aggiunge la voce residuale delle altre spese in conto capitale.

Con riguardo alle problematiche contabili di ampio respiro prese in considerazione durante la stesura del bilancio, si evidenzia quanto segue:

- € *Finanziamento dell'opera.* La copertura delle spese d'investimento deve sussistere fin dall'inizio e per l'intero importo della spesa;
- € *Adeguamento del cronoprogramma.* L'intervento può essere realizzato nei tempi previsti oppure subire variazioni in corso d'opera dovute al verificarsi di situazioni non previste o preventivabili. L'adeguamento delle previsioni con l'andamento effettivo sarà effettuato con una variazione di bilancio che ricollocherà sia le previsioni di spesa che gli impegni eventualmente già assunti, con l'interessamento del fondo pluriennale;
- € *Trasferimenti in conto capitale a favore di terzi.* Si tratta dell'erogazione di fondi a beneficio di altri soggetti che assume natura di un disinvestimento. Queste voci sono collocate negli equilibri di bilancio tra quelle assimilate alle uscite di parte corrente. Gli eventuali stanziamenti di questa natura sono pertanto soggetti agli stessi principi di competenza adottati per i trasferimenti correnti.

Con Deliberazione Giunta Comunale n. 89 del 21.10.2023 è stato approvato il Piano Triennale delle Opere Pubbliche con l'indicazione delle fonti di finanziamento degli interventi in conto capitale.

Si riporta di seguito la distribuzione delle spese in conto capitale suddivisa per macroaggregati.

### Le spese conto capitale

Descrizione Tipologia/Categoria	TREND STORICO			PROGRAMMAZIONE PLURIENNALE			% scostamento colonna 4 da colonna 3
	2021 Rendiconto	2022 Rendiconto	2023 Stanziamiento	2024 Previsioni	2025 Previsioni	2026 Previsioni	
	1	2	3	4	5	6	
Tributi in conto capitale a carico dell'ente	0,00	0,00	0,00	0,00	0,00	0,00	0,000 %
Investimenti fissi lordi e acquisto di terreni	1.537,20	840.384,04	5.609.552,50	3.964.509,47	3.084.000,00	4.361.950,00	-29,325 %
Altri trasferimenti in conto capitale	0,00	0,00	0,00	0,00	0,00	0,00	0,000 %
Altre spese in conto capitale	70.152,37	14.419,00	0,00	0,00	0,00	0,00	0,000 %
<b>TOTALE SPESE CONTO CAPITALE</b>	<b>71.689,57</b>	<b>854.803,04</b>	<b>5.609.552,50</b>	<b>3.964.509,47</b>	<b>3.084.000,00</b>	<b>4.361.950,00</b>	<b>-29,325 %</b>

#### **4.2.1) Elenco degli interventi programmati per spese di investimento finanziati col ricorso al debito e con le risorse disponibili**

Di seguito si riportano l'elenco degli interventi di manutenzione straordinaria, degli acquisti in conto capitale nonché l'elenco dei lavori pubblici stanziati nel triennio.

#### **Elenco degli interventi programmati per spese di investimento finanziati col ricorso al debito e con le risorse disponibili**

<b>Descrizione intervento</b>	<b>Previsione 2024</b>	<b>Previsione 2025</b>	<b>Previsione 2026</b>
Riqualificazione ambientale area sottostante il piazzale Giovanni Paolo II	998.021,36	0,00	0,00
realizzazione di un percorso ciclabile	0,00	0,00	225.000,00
Ristrutturazione ed adeguamento della viabilità comunale: via sterparo, via cerceti via colle Moia, via Cervona	269.026,11	0,00	0,00
Rigenerazione e innovazione del borgo storico del Comune di Arnara	843.462,00	0,00	0,00
Messa in sicurezza Ponte Valle Pollina	0,00	0,00	0,00
Completamento palestra Madonna del Carmine	0,00	500.000,00	0,00
Consolidamento movimento franoso via Coste	895.000,00	0,00	0,00
Lavori di manutenzione straordinaria sede comunale	0,00	0,00	185.000,00
Sistemazione movimento franoso in località Colle Orso	0,00	0,00	0,00
Interventi di risanamento e valorizzazione della sorgente Madonna del Carmine	0,00	0,00	0,00
Ristrutturazione manutenzione potenziamento strada comunale via Grotti	0,00	210.000,00	0,00
Lavori di consolidamento movimento franoso Vado del Tufo San Clemente	0,00	0,00	300.000,00
Lavori di ristrutturazione strada comunale costa grande, conca, San Clemente e selvadonna	0,00	265.000,00	0,00
Recupero movimento franoso in via Colle Micatelli	0,00	0,00	185.000,00
Recupero movimento franoso in Via Grotti	900.000,00	0,00	0,00
Progetto di sviluppo locale Arnara 2030	0,00	1.600.000,00	0,00
Manutenzione e messa in sicurezza sala polifunzionale	0,00	0,00	350.000,00
Adeguamento campo sportivo del comune di Arnara con riqualificazione impianti e barriere architettoniche negli spogliatoi	0,00	500.000,00	0,00
sistemazione e messa in sicurezza strada comunale Fornilli	0,00	0,00	300.000,00
Ristrutturazione edificio comunale Orazio Silvestri	0,00	0,00	0,00
Bonifica ex discarica località Mandrelle	0,00	0,00	807.950,00
Realizzazione nuovo accesso al paese dalla strada provinciale via miovato	0,00	0,00	2.000.000,00
PNRR- CONTRIBUTO MIN. PER REALIZZAZIONE PROGETTI EFFICIENTAMENTO ENERGETICO E SVILUPPO SOSTENIBILE CENTRO STORICO	50.000,00	0,00	0,00
<b>TOTALE INTERVENTI</b>	<b>3.955.509,47</b>	<b>3.075.000,00</b>	<b>4.352.950,00</b>



### 4.3) Spese per incremento delle attività finanziarie

Parliamo di operazioni riconducibili ad acquisizioni di attività finanziarie , concessione di crediti a breve, medio e lungo termine , con l'aggiunta della voce residuale relativa alle altre spese per incremento di attività finanziarie. Gli stanziamenti di questa natura sono previsti nel bilancio dell'esercizio in cui viene a scadere l'obbligazione giuridica passiva, rispettando quindi la regola generale dell'esigibilità.

### 4.4) Spese per rimborso di prestiti

Il residuo debito dei mutui al 31.12.2023 a seguito del pagamento delle rate interessi e rate capitale i scadenza al 31.12.2023 sarà pari a euro 1.470.652,47 più euro 323.429,90 a titolo di anticipazione di liquidità.

Gli oneri di ammortamento relativi alla quota capitale dei mutui in essere ammontano a euro 59.720,84 per l'anno 2024, euro 61.803,73 per l'anno 2025 ed euro 63.970,98 per l'anno 2026.

#### Le spese per rimborso prestiti

Descrizione Tipologia/Categoria	TREND STORICO			PROGRAMMAZIONE PLURIENNALE			% scostamento colonna 4 da colonna 3
	2021 Rendiconto	2022 Rendiconto	2023 Stanziamiento	2024 Previsioni	2025 Previsioni	2026 Previsioni	
	1	2	3	4	5	6	
Rimborso mutui e altri finanziamenti a medio lungo termine	53.733,08	56.013,28	57.959,47	59.720,84	61.803,73	63.970,98	3,038 %
TOTALE SPESE PER RIMBORSO PRESTITI	<b>53.733,08</b>	<b>56.013,28</b>	<b>57.959,47</b>	<b>59.720,84</b>	<b>61.803,73</b>	<b>63.970,98</b>	<b>3,038 %</b>

#### Le spese per chiusura anticipazioni istituto tesoriere/cassiere

Descrizione Tipologia/Categoria	TREND STORICO			PROGRAMMAZIONE PLURIENNALE			% scostamento colonna 4 da colonna 3
	2021 Rendiconto	2022 Rendiconto	2023 Stanziamiento	2024 Previsioni	2025 Previsioni	2026 Previsioni	
	1	2	3	4	5	6	
Chiusura Anticipazioni ricevute da istituto tesoriere/cassiere	0,00	0,00	430.104,93	333.233,33	333.233,33	333.233,33	-22,522 %
TOTALE SPESE PER CHIUSURA ANTICIPAZIONI ISTITUTO TESORIERE/CASSIERE	<b>0,00</b>	<b>0,00</b>	<b>430.104,93</b>	<b>333.233,33</b>	<b>333.233,33</b>	<b>333.233,33</b>	<b>-22,522 %</b>

#### **4.6) Spese per conto di terzi e partite di giro**

Le spese per conto di terzi e partite di giro, come indicato nella parte entrata, sono state previste a pareggio con le relative entrate.

#### **Le spese per conto terzi e partite di giro**

Descrizione Tipologia/Categoria	TREND STORICO			PROGRAMMAZIONE PLURIENNALE			% scostamento colonna 4 da colonna 3
	2021 Rendiconto	2022 Rendiconto	2023 Stanziamiento	2024 Previsioni	2025 Previsioni	2026 Previsioni	
	1	2	3	4	5	6	
Uscite per partite di giro	186.465,97	206.315,33	873.616,00	873.616,00	873.616,00	873.616,00	0,000 %
Uscite per conto terzi	5.155,83	12.445,46	133.000,00	133.000,00	133.000,00	133.000,00	0,000 %
<b>TOTALE SPESE PER CONTO TERZI E PARTITE DI GIRO</b>	<b>191.621,80</b>	<b>218.760,79</b>	<b>1.006.616,00</b>	<b>1.006.616,00</b>	<b>1.006.616,00</b>	<b>1.006.616,00</b>	<b>0,000 %</b>

## **5) ENTRATE E SPESE NON RICORRENTI**

Si analizza altresì l'articolazione e la relazione tra le entrate e le spese ricorrenti e quelle non ricorrenti.

Al riguardo si ricorda che le entrate sono distinte in ricorrenti e non ricorrenti a seconda se l'acquisizione dell'entrata sia prevista a regime, ovvero limitata ad uno o più esercizi, e le spese sono distinte in ricorrente e non ricorrente, a seconda se la spesa sia prevista a regime o limitata ad uno o più esercizi.

Sono, in ogni caso, da considerarsi non ricorrenti le entrate riguardanti:

- donazioni, sanatorie, abusi edilizi e sanzioni condoni;
- gettiti derivanti dalla lotta all'evasione tributaria;
- entrate per eventi calamitosi;
- alienazione di immobilizzazioni;
- le accensioni di prestiti;
- i contributi agli investimenti, a meno che non siano espressamente definitivi "continuativi" dal provvedimento o dalla norma che ne autorizza l'erogazione, sono totalmente destinati al finanziamento della spesa d'investimento.

Tra le spese non ricorrenti occorre inoltre segnalare: le spese per il recupero dell'evasione tributaria e molte altre spese che, per loro natura, sono non indispensabili e comunque rinunciabili.

Le spese non ricorrenti comprendono il FCDE.

### **ENTRATE non ricorrenti**

Codice di bilancio	Descrizione	PREVISIONI DI BILANCIO		
		Anno 2024	Anno 2025	Anno 2026
1.01.01.99.002	Recupero evasione tributi	73.430,00	60.000,00	60.000,00
2.01.01.01.001	TRASFERIMENTO PER RIMBORSO SPESE ELETTORALI	8.000,00	6.000,00	6.000,00
4.02.01.01.001	Sistemazione movimento franoso in località orso - U. 20910129/30	998.021,36	0,00	0,00
4.02.01.01.001	COMPLETAMENTO PALESTRA MADONNA DEL CARMINE - U. 206201002/3	0,00	500.000,00	0,00
4.02.01.01.001	PNRR - CONTRIBUTO MINISTERIALE PER REALIZZAZIONE PROGETTI INVESTIMENTI DI EFFICIENTAMENTO ENERGETICO DELLO SVILUPPO SOSTENIBILE CENTRO STORICO - U. 21210102/1	50.000,00	0,00	0,00
4.02.01.01.001	PROGETTO SVILUPPO LOCALE ARNARA 2030 - U. 20810120/2	0,00	1.600.000,00	0,00
4.02.01.01.001	RIGENERAZIONE INNOVAZIONE DEL BORGO STORICO COMUNE DI ARNARA - U. 20110104/1	843.462,00	0,00	0,00
4.02.01.01.001	CONTRIBUTI REGIONALI MESSA IN SICUREZZA EX DISCARICA MANDRELLE- U.20960103/1	0,00	0,00	807.950,00
4.02.01.02.001	CONTRIBUTO REGIONALE RISTRUTTURAZIONE STRADA COMUNALE VIA COSTA GRANDE, SELVADONNA ECC. - U. 20810113/1	0,00	265.000,00	0,00

4.02.01.02.001	REALIZZAZIONE NUOVO ACCESSO AL PAESE DALLA STRADA PROVINCIALE VIA MIOVATO - CAP U. 20810117/17	0,00	0,00	2.000.000,00
4.02.01.02.001	REALIZZAZIONE PERCORSO CICLABILE - U. 20910119/1	0,00	0,00	225.000,00
4.02.01.02.001	RECUPERO E RISTRUTTURAZIONE IMPIANTO POLIFUNZIONALE - U. 20910123/1	0,00	0,00	350.000,00
4.02.01.02.001	MANUTENZIONE E SISTEMAZIONE STRADA COMUNALE FORNILLI - U. 20910128/1	0,00	0,00	300.000,00
4.02.01.02.001	RECUPERO MOV.TO FRANOSO VIA GROTTI - U. 20910130/1	0,00	210.000,00	0,00
4.05.01.01.001	TRASFERIMENTI DI CAPITALE DA ALTRI SOGGETTI Oneri spese correnti	3.000,00	3.000,00	3.000,00
4.05.01.01.001	TRASFERIMENTI DI CAPITALE DA ALTRI SOGGETTI Oneri inte.2080101/13	12.000,00	12.000,00	12.000,00
4.05.04.99.999	Lavori di manutenzione straordinaria sede comunale - U. 20910129/25	0,00	0,00	185.000,00
4.05.04.99.999	Lavori di consolidamento vado del Tufo - San Clemente - U. 20910129/27	0,00	0,00	300.000,00
4.05.04.99.999	Recupero movimento franoso in località Colle Micatelli - U. 20910129/28	0,00	0,00	185.000,00
4.05.04.99.999	PNRR - Recupero Movimento franoso via Grotti - U. 20910129/29	900.000,00	0,00	0,00
4.05.04.99.999	Adeguamento del campo sportivo del comune di Arnara con riqualificazione impianti e barriere architettoniche negli spogliatoi - U. 20910129/22	0,00	500.000,00	0,00
4.05.04.99.999	Ristrutturazione ed adeguamento viabilità comunale Via Sterparo, Cerceti, Colle mola, Via Cervona/Pantane, Via Starnelle - U. 20810138/1	269.026,11	0,00	0,00
4.05.04.99.999	PNRR - Consolidamento movimento Franoso Via Coste- U. 20910129/24	895.000,00	0,00	0,00
TOTALE ENTRATE NON RICORRENTI		4.051.939,47	3.156.000,00	4.433.950,00

**SPESE non ricorrenti**

Codice di bilancio	Descrizione	PREVISIONI DI BILANCIO		
		Anno 2024	Anno 2025	Anno 2026
01.01-2.02.01.09.999	PNRR - RIGENERAZIONE E INNOVAZIONE DEL BORGO STORICO DEL COMUNE DI ARNARA - E. 455/6	843.462,00	0,00	0,00
01.01-2.02.01.09.999	Lavori di manutenzione straordinaria sede comunale - E. 402/1	0,00	0,00	185.000,00
01.07-1.01.01.01.003	Segreteria generale, personale e organizzazione Spese elettorali straordinario personale dipendente	3.600,00	2.300,00	2.300,00
01.07-1.01.02.01.001	CONTRIBUTI SU LAVORO STRAORDINARIO SERVIZIO ELETTORALE	500,00	550,00	550,00
01.07-1.02.01.01.001	IRAP SU LAVORO STRAORDINARIO SERVIZIO ELETTORALE	500,00	250,00	250,00
01.07-1.03.02.02.000	Organi istituzionali, partecipazione e decentramento Prestazioni di servizi -Spese per componenti seggi elettorali+ Spese cancelleria elettorali	3.400,00	2.900,00	2.900,00
06.01-2.02.01.09.016	COMPLETAMENTO PALESTRA MADONNA DEL CARMINE - E. 402/2	0,00	500.000,00	0,00
06.01-2.02.01.09.016	RECUPERO E RISTRUTTURAZIONE IMPIANTO POLIFUNZIONALE CAP. 494/1	0,00	0,00	350.000,00
06.01-2.02.01.10.007	Adeguamento del campo sportivo del Comune di Amara con riqualificazione impianti e barriere architettoniche negli spogliatoi - E. 402/10	0,00	500.000,00	0,00
08.01-2.02.01.09.000	PROGETTO DI SVILUPPO LOCALE ARNARA 2030 -CAP. E. 449/1	0,00	1.600.000,00	0,00
08.01-2.02.01.09.014	RECUPERO MOVIMENTO FRANOSO VIA GROTTI CAP. 501/1	0,00	210.000,00	0,00
08.01-2.02.01.09.999	OPERE PUBBLICHE AUTOFINANZIATE - CAP E. 484/3	12.000,00	12.000,00	12.000,00
09.02-2.02.01.09.012	PNRR - Consolidamento movimento franoso Via Coste - E. 402/18	895.000,00	0,00	0,00
09.02-2.02.01.09.014	Lavori di consolidamento movimento franoso vado del tufo-San Clemente - E. 402/5	0,00	0,00	300.000,00
09.02-2.02.01.09.014	Recupero movimento franoso in località Colle Micatelli - E. 402/7	0,00	0,00	185.000,00
09.02-2.02.01.09.014	PNRR - Recupero movimento franosa via Grotti - E. 402/8	900.000,00	0,00	0,00
09.02-2.02.01.09.014	Sistemazione Movimento franoso in località Colle Orso - E. 402	998.021,36	0,00	0,00
09.02-2.02.01.09.999	CONTRIBUTO REGIONALE MESSA IN SICUREZZA EX DISCARICA MANDRELLE - E. 459/3	0,00	0,00	807.950,00
10.05-2.02.01.09.012	LAVORI DI SISTEMAZIONE STRADA COMUNALE VIA COSTA GRANDE, SELVADONNA - E. 458/2	0,00	265.000,00	0,00
10.05-2.02.01.09.012	REALIZZAZIONE NUOVO ACCESO AL PAESE DALLA VIA PROVINCIALE VIA MIOVATO - CAP . E 458/3	0,00	0,00	2.000.000,00
10.05-2.02.01.09.012	LAVORI DI RISTRUTT. E ADEG.TO STRADE STERPARO,CERCETI,COLLE MOLA,PANTANE,STARNELLE - E. 402/14	269.026,11	0,00	0,00
10.05-2.02.01.09.999	REALIZZAZIONE PERCORSO CICLABILE - E. CAP. 490/1	0,00	0,00	225.000,00

10.05-2.02.01.09.999	LAVORI MANUTENZIONE E SISTEMAZIONE STRADA COMUNALE FORNILLI - E. CAP. 499/1	0,00	0,00	300.000,00
17.01-2.02.01.09.012	PNRR - REALIZZAZIONE DI PROGETTI RELATIVI A INVESTIMENTI NEL CAMPO DELL'EFFICIENTAMENTO ENERGETICO E DELLO SVILUPPO SOSTENIBILE CENTRO STORICO E.445/1	50.000,00	0,00	0,00
20.02-1.10.01.03.001	Altri servizi generali Fondo svalutazione crediti	73.547,03	60.000,00	60.000,00
20.03-1.10.01.99.000	FONDO ACCANTONAMENTO CONTENZIOSO	3.000,00	3.000,00	3.000,00
TOTALE SPESE NON RICORRENTI		4.051.939,47	3.156.000,00	4.433.950,00

## **6) GARANZIE PRINCIPALI O SUSSIDIARIE PRESTATE DALL'ENTE A FAVORE DI ENTI E DI ALTRI SOGGETTI AI SENSI DELLE LEGGI VIGENTI**

I comuni, le province e le città metropolitane possono rilasciare a mezzo di deliberazione consiliare garanzia fideiussoria per l'assunzione di mutui destinati ad investimenti e per altre operazioni di indebitamento da parte di aziende da essi dipendenti, da consorzi cui partecipano nonché dalle comunità montane di cui fanno parte che possono essere destinatari di contributi agli investimenti finanziati da debito, come definiti dall'art. 3, comma 18, lettere g) ed h), della legge 24 dicembre 2003, n. 350.

La garanzia fideiussoria può essere inoltre rilasciata a favore della società di capitali, costituite ai sensi dell'articolo 113, comma 1, lettera e), per l'assunzione di mutui destinati alla realizzazione delle opere di cui all'articolo 116, comma 1. In tali casi i comuni, le province e le città metropolitane rilasciano la fideiussione limitatamente alle rate di ammortamento da corrispondersi da parte della società sino al secondo esercizio finanziario successivo a quello dell'entrata in funzione dell'opera ed in misura non superiore alla propria quota percentuale di partecipazione alla società.

La garanzia fideiussoria può essere rilasciata anche a favore di terzi che possono essere destinatari di contributi agli investimenti finanziati da debito, come definiti dall'art. 3, comma 18, lettere g) ed h), della legge 24 dicembre 2003, n. 350, per l'assunzione di mutui destinati alla realizzazione o alla ristrutturazione di opere a fini culturali, sociali o sportivi, su terreni di proprietà dell'ente locale, purché siano sussistenti le seguenti condizioni:

- il progetto sia stato approvato dall'ente locale e sia stata stipulata una convenzione con il soggetto mutuatario che regoli la possibilità di utilizzo delle strutture in funzione delle esigenze della collettività locale;
- la struttura realizzata sia acquisita al patrimonio dell'ente al termine della concessione;
- la convenzione regoli i rapporti tra ente locale e mutuatario nel caso di rinuncia di questi alla realizzazione o ristrutturazione dell'opera.

Non risultano garanzie principali o sussidiarie prestate dall'Ente Comune di Arnara a favore di enti o di altri soggetti, pubblici e privati, ai sensi della normativa vigente

**7) ONERI E IMPEGNI FINANZIARI STIMATI E STANZIATI IN BILANCIO, DERIVANTI DA CONTRATTI RELATIVI A STRUMENTI FINANZIARI DERIVATI O DA CONTRATTI DI FINANZIAMENTO CHE INCLUDONO UNA COMPONENTE DERIVATA**

La nota integrativa, con riferimento ai contratti relativi a strumenti finanziari, derivati o da contratti di finanziamento che includono una componente derivata, deve indicare gli oneri e gli impegni finanziari stimati e stanziati in bilancio per ciascuna operazione in derivati.

Non sono mai stati attivati dal Comune di Arnara contratti relativi a strumenti di finanza derivata.



## **8) ELENCO DEI PROPRI ENTI ED ORGANISMI STRUMENTALI**

### **Enti e organismi strumentali**

Non sussiste la fattispecie.

## **9) ELENCO DELLE PARTECIPAZIONI POSSEDUTE CON L'INDICAZIONE DELLA RELATIVA QUOTA PERCENTUALE**

Con deliberazione del c.c. n. 40 del 31/12/2022, è stata approvata la Revisione periodica delle partecipazioni pubbliche ex art. 20, D.Lgs. 19.08.2016, n. 175, come modificato dal D.Lgs. 16.06.2017.

Tale provvedimento è stato trasmesso alla Corte dei Conti attraverso l'applicativo CON.TE e al Ministero del Tesoro tramite il portale Partecipazioni entro la data prevista dalla normativa vigente.

### **Società partecipate**

Denominazione	Indirizzo sito WEB	% Partec.	Funzioni attribuite e attività svolte	Scadenza impegno	Oneri per l'ente	RISULTATI DI BILANCIO		
						Anno 2022	Anno 2021	Anno 2020
SOCIETA AMBIENTE FROSINONE SPA	info@sapsa.it	1,08700			0,00	0,00	0,00	0,00

**10) RISULTATO DI AMMINISTRAZIONE ED ELENCO ANALITICO DELLE QUOTE VINCOLATE E ACCANTONATE DEL RISULTATO DI AMMINISTRAZIONE PRESUNTO AL 31 DICEMBRE DELL'ESERCIZIO PRECEDENTE, DISTINGUENDO I VINCOLI DERIVANTI DALLA LEGGE E DAI PRINCIPI CONTABILI, DAI TRASFERIMENTI, DA MUTUI E ALTRI FINANZIAMENTI, VINCOLI FORMALMENTE ATTRIBUITI DALL'ENTE**

Di seguito si riporta il prospetto dimostrativo del risultato presunto di amministrazione con riguardo all'esercizio 2023. Questo allegato è stato introdotto dalle nuove norme di armonizzazione dei bilanci pubblici al fine di imporre agli Enti Locali una verifica preliminare del risultato della gestione in corso; qualora dalla verifica dovesse emergere un risultato presunto negativo (disavanzo di amministrazione) il bilancio di esercizio deve prevedere uno specifico stanziamento in parte spesa e, quindi, provvedere al ripiano ed alla copertura.

Il risultato di amministrazione, presunto o definitivo, è stato calcolato e poi scomposto nelle singole componenti (fondi accantonati, vincolati, destinati agli investimenti, non vincolati), e ciò al fine di conservare l'eventuale vincolo di destinazione dei singoli elementi. Il margine di azione dell'ente nell'utilizzare il risultato di amministrazione dell'esercizio precedente, infatti, dipende essenzialmente da due fattori: l'esistenza o meno di una situazione definitiva che può, a sua volta, essere già stata formalizzata o meno.

**10.1) Risultato di amministrazione presunto****TABELLA DIMOSTRATIVA DEL RISULTATO DI AMMINISTRAZIONE PRESUNTO  
(ALL'INIZIO DELL'ESERCIZIO 2024 DI RIFERIMENTO DEL BILANCIO DI PREVISIONE)\***

<b>1) Determinazione del risultato di amministrazione presunto al 31/12/2023</b>		
(+)	<b>Risultato di amministrazione iniziale dell'esercizio 2023</b>	<b>1.290.188,87</b>
(+)	<b>Fondo pluriennale vincolato iniziale dell'esercizio 2023</b>	<b>15.951,34</b>
(+)	Entrate già accertate nell'esercizio 2023	2.361.371,25
(-)	Uscite già impegnate nell'esercizio 2023	2.143.979,53
(-)	Riduzione dei residui attivi già verificatasi nell'esercizio 2023	117,53
(+)	Incremento dei residui attivi già verificatasi nell'esercizio 2023	120,92
(+)	Riduzione dei residui passivi già verificatasi nell'esercizio 2023	267,24
=	<b>Risultato di amministrazione dell'esercizio 2023 e alla data di redazione del bilancio dell'anno 2024</b>	<b>1.523.802,56</b>
+	Entrate che prevedo di accertare per il restante periodo dell'esercizio 2023	0,00
-	Spese che prevedo di impegnare per il restante periodo dell'esercizio 2023	0,00
-	Riduzione dei residui attivi presunta per il restante periodo dell'esercizio 2023	0,00
+	Incremento dei residui attivi presunto per il restante periodo dell'esercizio 2023	0,00
+	Riduzione dei residui passivi presunta per il restante periodo dell'esercizio 2023	0,00
-	Fondo pluriennale vincolato finale presunto dell'esercizio 2023 <sup>(1)</sup>	0,00
=	<b>A) Risultato di amministrazione presunto al 31/12/2023 <sup>(2)</sup></b>	<b>1.523.802,56</b>

<b>2) Composizione del risultato di amministrazione presunto al 31/12/2023</b>	
<b>Parte accantonata <sup>(3)</sup></b>	
Fondo crediti di dubbia esigibilità al 31/12/2023 <sup>(4)</sup>	500.504,40
Accantonamento residui perenti al 31/12/2023 (solo per le regioni) <sup>(5)</sup>	0,00
Fondo anticipazioni liquidità DL 35 del 2013 e successive modifiche e rifinanziamenti <sup>(5)</sup>	323.429,90
Fondo perdite società partecipate <sup>(5)</sup>	0,00
Fondo contenzioso <sup>(5)</sup>	32.000,00
Altri accantonamenti <sup>(5)</sup>	139.375,74
<b>B) Totale parte accantonata</b>	<b>995.310,04</b>
<b>Parte vincolata</b>	
Vincoli derivanti da leggi e dai principi contabili	126.768,91
Vincoli derivanti da trasferimenti	2.372,41
Vincoli derivanti dalla contrazione di mutui	0,00
Vincoli formalmente attribuiti dall'ente	0,00
Altri vincoli	0,00

	<b>C) Totale parte vincolata</b>	<b>129.141,32</b>
<b>Parte destinata agli investimenti</b>		
	<b>D) Totale destinata a investimenti</b>	<b>0,00</b>
	<b>E) Totale parte disponibile (E=A-B-C-D)</b>	<b>399.351,20</b>
	F) di cui Disavanzo da debito autorizzato e non contratto <sup>(6)</sup>	0,00

**Se E è negativo, tale importo è iscritto tra le spese del bilancio di previsione come disavanzo da ripianare <sup>(7)</sup>**

<b>3) Utilizzo quote vincolate del risultato di amministrazione presunto al 31/12/2023</b>	
<b>Utilizzo quota vincolata</b>	
Utilizzo quota accantonata (da consuntivo anno precedente o previa verifica di preconsuntivo – salvo l'utilizzo del FAL)	0,00
Utilizzo quota vincolata	0,00
Utilizzo quota destinata agli investimenti (previa approvazione del rendiconto)	0,00
Utilizzo quota disponibile (previa approvazione del rendiconto)	0,00
<b>Totale utilizzo avanzo di amministrazione presunto</b>	<b>0,00</b>

(\*) Indicare gli anni di riferimento.

(1) Indicare l'importo del fondo pluriennale vincolato totale stanziato in entrata del bilancio di previsione per l'esercizio 2024.

(2) Se negativo, le regioni indicano in nota la quota del disavanzo corrispondente al debito autorizzato e non contratto, distintamente da quella derivante dalla gestione ordinaria.

(3) Non comprende il fondo pluriennale vincolato.

(4) Indicare l'importo del fondo crediti di dubbia esigibilità risultante nel prospetto del risultato di amministrazione allegato al consuntivo dell'esercizio 2022, incrementato dell'accantonamento al fondo crediti di dubbia esigibilità stanziato nel bilancio di previsione 2023 (importo aggiornato), al netto degli eventuali utilizzi del fondo successivi all'approvazione del consuntivo 2022. Se il bilancio di previsione dell'esercizio 2023 è approvato nel corso dell'esercizio 2024, indicare, sulla base dei dati di preconsuntivo o di consuntivo, l'importo del fondo crediti di dubbia esigibilità del prospetto del risultato di amministrazione del rendiconto dell'esercizio 2023.

(5) Indicare l'importo del fondo 2023 risultante nel prospetto del risultato di amministrazione allegato al consuntivo dell'esercizio 2022, incrementato dell'importo relativo al fondo 2023 stanziato nel bilancio di previsione 2023 (importo aggiornato), al netto degli eventuali utilizzi del fondo successivi all'approvazione del consuntivo 2022. Se il bilancio di previsione dell'esercizio 2024 è approvato nel corso dell'esercizio 2024, indicare, sulla base dei dati di preconsuntivo o di consuntivo, l'importo del fondo 2023 indicato nel prospetto del risultato di amministrazione del rendiconto dell'esercizio 2024.

(6) Solo per le Regioni e le Province autonome di Trento e di Bolzano.

(7) In caso di risultato negativo, le regioni **iscrivono nel passivo del bilancio distintamente il disavanzo di amministrazione presunto da ripianare (lettera E al netto della lettera F) e il disavanzo derivante da debito autorizzato e non contratto (lettera F).**



10181005/1	COMMERCIALI - CODIFICA ERRATA FONDO ACCANTONAMENTO TFM SINDACO	4.953,13	0,00	0,00	0,00	4.953,13	0,00
10181008/1	FONDO GARANZIA DEBITI COMMERCIALI DAL 2023	87.898,58	0,00	28.946,20	0,00	116.844,78	0,00
<b>Totale Altri accantonamenti</b>		<b>110.429,54</b>	<b>0,00</b>	<b>28.946,20</b>	<b>0,00</b>	<b>139.375,74</b>	<b>0,00</b>
<b>TOTALE</b>		<b>979.148,90</b>	<b>-12.785,06</b>	<b>28.946,20</b>	<b>0,00</b>	<b>995.310,04</b>	<b>0,00</b>

(\*) Allegato obbligatorio nel caso in cui il bilancio di previsione approvato nel corso dell'esercizio 2024 preveda l'utilizzo delle quote accantonate del risultato di amministrazione presunto.

(1) Indicare, con il segno (-), l'utilizzo dei fondi accantonati attraverso l'applicazione in bilancio della corrispondente quota del risultato di amministrazione.

(2) Indicare con il segno (+) i maggiori accantonamenti nel risultato di amministrazione effettuati in sede di predisposizione del rendiconto, e con il segno (-), le riduzioni degli accantonamenti effettuati in sede di predisposizione del rendiconto.

(4) I fondi di riserva e i fondi speciali non confluiscono nella quota accantonata del risultato di amministrazione.



441/1	CONTRIBUTO REG. PER VALORIZZAZIONE PATRIMONIO CULTURALE PICCOLI COMUNI DEL LAZIO - U. 20520104/1	20520104/1	VALORIZZAZIONE DEL PATRIMONIO CULTURALE DEI PICCOLI COMUNI - E. 441/1	35.590,00	0,00	35.590,00	0,00	0,00	0,00	0,00	0,00
452/9	FINANZIAMENTO GAL PER INVESTIMENTI USO PUBBLICO PER INFRASTRUTTURE SU PICCOLA SCALA - U. 20420104/3	20420104/3	FINANZIAMENTO GAL PER INVESTIMENTI USO PUBBLICO PER INFRASTRUTTURE SU PICCOLA SCALA - E. 452/9	2.372,41	0,00	0,00	0,00	0,00	0,00	2.372,41	0,00
<b>Totale vincoli derivanti da trasferimenti (h/2)</b>				<b>105.523,32</b>	<b>0,00</b>	<b>103.150,91</b>	<b>0,00</b>	<b>0,00</b>	<b>0,00</b>	<b>2.372,41</b>	<b>0,00</b>

<b>Vincoli derivanti da finanziamenti</b>											
<b>Totale vincoli derivanti da finanziamenti (h/3)</b>				<b>0,00</b>	<b>0,00</b>	<b>0,00</b>	<b>0,00</b>	<b>0,00</b>	<b>0,00</b>	<b>0,00</b>	<b>0,00</b>

<b>Vincoli formalmente attribuiti dall'ente</b>											
<b>Totale vincoli formalmente attribuiti dall'ente (h/4)</b>				<b>0,00</b>	<b>0,00</b>	<b>0,00</b>	<b>0,00</b>	<b>0,00</b>	<b>0,00</b>	<b>0,00</b>	<b>0,00</b>

<b>Altri vincoli</b>											
<b>Totale altri vincoli (h/5)</b>				<b>0,00</b>	<b>0,00</b>	<b>0,00</b>	<b>0,00</b>	<b>0,00</b>	<b>0,00</b>	<b>0,00</b>	<b>0,00</b>

<b>TOTALE RISORSE VINCOLATE (h+(h/1)+(h/2)+(h/3)+(h/4)+(h/5))</b>				<b>232.292,23</b>	<b>0,00</b>	<b>103.150,91</b>	<b>0,00</b>	<b>0,00</b>	<b>0,00</b>	<b>129.141,32</b>	<b>0,00</b>
---	--	--	--	-------------------	-------------	-------------------	-------------	-------------	-------------	-------------------	-------------

Totale quote accantonate riguardanti le risorse vincolate da legge (i/1)	0,00
Totale quote accantonate riguardanti le risorse vincolate da trasferimenti (i/2)	0,00
Totale quote accantonate riguardanti le risorse vincolate da finanziamenti (i/3)	0,00
Totale quote accantonate riguardanti le risorse vincolate dall'ente (i/4)	0,00
Totale quote accantonate riguardanti le risorse vincolate da altro (i/5)	0,00
<b>Totale quote accantonate riguardanti le risorse vincolate (i=i/1+i/2+i/3+i/4+i/5)</b>	<b>0,00</b>
Totale risorse vincolate da legge al netto di quelle che sono state oggetto di accantonamenti (l/1=h/1-i/1)	126.768,91
Totale risorse vincolate da trasferimenti al netto di quelle che sono state oggetto di accantonamenti (l/2=h/2-i/2)	2.372,41
Totale risorse vincolate da finanziamenti al netto di quelle che sono state oggetto di accantonamenti (l/3=h/3-i/3)	0,00
Totale risorse vincolate dall'Ente al netto di quelle che sono state oggetto di accantonamenti (l/4=h/4-i/4)	0,00
Totale risorse vincolate da altro al netto di quelle che sono state oggetto di accantonamenti (l/5=h/5-i/5)	0,00
<b>Totale risorse vincolate al netto di quelle che sono state oggetto di accantonamenti (l=h-i) <sup>(1)</sup></b>	<b>129.141,32</b>

(\*) Allegato obbligatorio nel caso in cui il bilancio di previsione preveda l'utilizzo delle quote vincolate del risultato di amministrazione presunto.

(1) Importo immediatamente utilizzabile nelle more dell'approvazione del rendiconto. Nel corso dell'esercizio provvisorio è utilizzabile nei limiti di quanto previsto nel principio applicato della contabilità finanziaria.



**ELENCO ANALITICO DELLE RISORSE DESTINATE AGLI INVESTIMENTI NEL RISULTATO DI AMMINISTRAZIONE PRESUNTO (\*)**  
**2024 - 2025 - 2026**

Capitolo di entrata	Descrizione	Capitolo di spesa	Descrizione	Risorse destinate agli investimenti al 1/1/2023	Entrate destinate agli investimenti accertate nell'esercizio 2023 (dato presunto)	Impegni esercizio 2023 finanziati da entrate destinate accertate nell'esercizio o da quote destinate del risultato di amministrazione (dati presunti)	Fondo pluriennale vincolato al 31/12/2023 finanziato da entrate destinate accertate nell'esercizio o da quote destinate del risultato di amministrazione	Cancellazione di residui attivi costituiti da risorse destinate agli investimenti o eliminazione della destinazione su quote del risultato di amministrazione (+) e cancellazione di residui passivi finanziati da risorse destinate agli investimenti (-) (gestione dei residui)	Risorse destinate agli investimenti nel risultato di amministrazione presunto al 31/12/2023	Risorse destinate agli investimenti nel risultato presunto al 31/12/2023 applicate al primo esercizio del bilancio di previsione	
				(a)	(b)	(c)	(d)	(e)	(f)=(a)+(b)-(c)-(d)-(e)	(g)	
<b>TOTALE</b>				0,00	0,00	0,00	0,00	0,00	0,00	0,00	
									Totale quote accantonate nel risultato di amministrazione presunto riguardanti le risorse destinate agli investimenti		0,00
									Totale risorse destinate nel risultato di amministrazione presunto al netto di quelle che sono state oggetto di accantonamenti <sup>(1)</sup>		0,00

(\*) Allegato obbligatorio nel caso in cui il bilancio di previsione approvato dopo l'approvazione del rendiconto dell'esercizio 2023 preveda l'utilizzo delle quote del risultato di amministrazione destinate agli investimenti.

(1) Le risorse destinate agli investimenti costituiscono una componente del risultato di amministrazione utilizzabile solo a seguito dell'approvazione del rendiconto dell'esercizio precedente.

## **11) ALTRE INFORMAZIONI RIGUARDANTI LE PREVISIONI, RICHIESTE DALLA LEGGE O NECESSARIE PER L'INTERPRETAZIONE DEL BILANCIO**

L'articolo 18-bis del decreto legislativo n. 118 del 2011 prevede che le Regioni, gli enti locali e i loro enti ed organismi strumentali, adottino un sistema di indicatori semplici, denominato "Piano degli indicatori e dei risultati attesi di bilancio" misurabili e riferiti ai programmi e agli altri aggregati del bilancio, costruiti secondo criteri e metodologie comuni.

In attuazione di detto articolo, è stato emanato per gli enti locali il decreto del Ministero dell'interno del 22 dicembre 2015.

In rapporto dal dettato normativo evidenziato è stato redatto il Piano degli indicatori per l'Ente come strumento di programmazione da approvare con il bilancio di previsione 2024 - 2026.

Al bilancio di previsione 2024 – 2026 è allegato come previsto dalla vigente normativa, il piano degli indicatori a cui si rimanda.

## **12) CONCLUSIONI**

I documenti contabili sono stati predisposti attenendosi alle regole stabilite dalla normativa in vigore (D.Lgs.n.118/11). In particolare, il bilancio complessivo è in equilibrio e la scomposizione dello stesso nelle singole componenti rispecchia le prescrizioni di legge.

Gli stanziamenti di entrata, nel loro totale complessivo, corrispondono a quelli di spesa per l'intero triennio oggetto di programmazione, mentre è stato valutato con la dovuta attenzione anche il fabbisogno complessivo di cassa, con i relativi flussi previsti in entrata (incassi) e in uscita (pagamenti).

I criteri di attribuzione delle entrate e delle uscite rispecchiano il principio della “competenza finanziaria potenziata” mentre risultano correttamente calcolati (e stanziati a bilancio) il risultato di amministrazione, il fondo crediti di dubbia esigibilità ed il il fondo pluriennale vincolato. I crediti verso terzi sono stati attentamente valutati come il possibile accantonamento del rispettivo fondo svalutazione.

I fenomeni analizzati in questa relazione, infine, sono stati descritti con un approccio che li rendesse più comprensibili agli interlocutori, pubblici o privati, in possesso di una conoscenza sulla complessa realtà economica e finanziaria dell'ente locale.

**SPESE PER MISSIONI, PROGRAMMI E MACROAGGREGATI**  
**SPESE PER SERVIZI PER CONTO TERZI E PARTITE DI GIRO - PREVISIONE DI COMPETENZA**  
**Esercizio finanziario 2024**  
Anno 2024

MISSIONI E PROGRAMMI / MACROAGGREGATI		Uscite per partite di giro	Uscite per conto terzi	Totale
		701	702	700
99	MISSIONE 99 - Servizi per conto terzi			
1	Servizi per conto terzi e Partite di giro	873.616,00	133.000,00	1.006.616,00
	TOTALE MISSIONE 99 - Servizi per conto terzi	<b>873.616,00</b>	<b>133.000,00</b>	<b>1.006.616,00</b>
TOTALE MACROAGGREGATI		<b>873.616,00</b>	<b>133.000,00</b>	<b>1.006.616,00</b>

**SPESE PER MISSIONI, PROGRAMMI E MACROAGGREGATI**  
**SPESE PER SERVIZI PER CONTO TERZI E PARTITE DI GIRO - PREVISIONE DI COMPETENZA**  
**Esercizio finanziario 2024**  
Anno 2025

MISSIONI E PROGRAMMI / MACROAGGREGATI		Uscite per partite di giro	Uscite per conto terzi	Totale
		701	702	700
99	MISSIONE 99 - Servizi per conto terzi			
1	Servizi per conto terzi e Partite di giro	873.616,00	133.000,00	1.006.616,00
	TOTALE MISSIONE 99 - Servizi per conto terzi	<b>873.616,00</b>	<b>133.000,00</b>	<b>1.006.616,00</b>
TOTALE MACROAGGREGATI		<b>873.616,00</b>	<b>133.000,00</b>	<b>1.006.616,00</b>

**SPESE PER MISSIONI, PROGRAMMI E MACROAGGREGATI**  
**SPESE PER SERVIZI PER CONTO TERZI E PARTITE DI GIRO - PREVISIONE DI COMPETENZA**  
**Esercizio finanziario 2024**  
Anno 2026

MISSIONI E PROGRAMMI / MACROAGGREGATI		Uscite per partite di giro	Uscite per conto terzi	Totale
		701	702	700
99	MISSIONE 99 - Servizi per conto terzi			
1	Servizi per conto terzi e Partite di giro	873.616,00	133.000,00	1.006.616,00
	TOTALE MISSIONE 99 - Servizi per conto terzi	<b>873.616,00</b>	<b>133.000,00</b>	<b>1.006.616,00</b>
TOTALE MACROAGGREGATI		<b>873.616,00</b>	<b>133.000,00</b>	<b>1.006.616,00</b>

**ELENCO DELLE PREVISIONI ANNUALI DI COMPETENZA E DI CASSA  
SECONDO LA STRUTTURA DEL PIANO DEI CONTI - ANNI 2024-2026**  
(Almeno al IV livello)

CODIFICA DEL PIANO DEI CONTI	DENOMINAZIONE VOCE del PIANO DEI CONTI	PREVISIONI 2024-2026			
		COMPETENZA 2024	CASSA 2024	Anno 2025	Anno 2026
	<b>ENTRATE</b>				
<b>E.1.00.00.00.000</b>	<b>Entrate correnti di natura tributaria, contributiva e perequativa</b>	<b>1.122.941,00</b>	<b>2.231.537,37</b>	<b>1.109.511,00</b>	<b>1.109.511,00</b>
<b>E.1.01.00.00.000</b>	<b>Tributi</b>	<b>636.061,00</b>	<b>1.584.018,69</b>	<b>622.631,00</b>	<b>622.631,00</b>
<b>E.1.01.00.00.000</b>	<b>Imposte, tasse e proventi assimilati</b>	<b>636.061,00</b>	<b>1.584.018,69</b>	<b>622.631,00</b>	<b>622.631,00</b>
<b>E.1.01.01.00.000</b>	Imposta municipale propria	190.000,00	445.872,98	190.000,00	190.000,00
<b>E.1.01.01.06.000</b>	Imposta comunale sugli immobili (ICI)	0,00	85.171,02	0,00	0,00
<b>E.1.01.01.08.000</b>	Imposta comunale sugli immobili (ICI) riscossa a seguito di attivita` di verifica e controllo	0,00	85.171,02	0,00	0,00
<b>E.1.01.01.08.002</b>	Imposta comunale sugli immobili (ICI) riscossa a seguito di attivita` di verifica e controllo	0,00	85.171,02	0,00	0,00
<b>E.1.01.01.16.000</b>	Addizionale comunale IRPEF	125.000,00	196.695,65	125.000,00	125.000,00
<b>E.1.01.01.51.000</b>	Tassa smaltimento rifiuti solidi urbani	247.631,00	619.541,49	247.631,00	247.631,00
<b>E.1.01.01.51.001</b>	Tassa smaltimento rifiuti solidi urbani riscossa a seguito dell'attivita` ordinaria di gestione	5.000,00	5.000,00	5.000,00	5.000,00
<b>E.1.01.01.51.002</b>	Tassa smaltimento rifiuti solidi urbani riscossa a seguito di attivita` di verifica e controllo	0,00	29.590,87	0,00	0,00
<b>E.1.01.01.52.000</b>	Tassa occupazione spazi e aree pubbliche	0,00	439,40	0,00	0,00
<b>E.1.01.01.53.000</b>	Imposta comunale sulla pubblicita` e diritto sulle pubbliche affissioni	0,00	5,81	0,00	0,00
<b>E.1.01.01.99.000</b>	Altre imposte, tasse e proventi assimilati n.a.c.	73.430,00	236.292,34	60.000,00	60.000,00
<b>E.1.01.01.99.002</b>	Altre imposte, tasse e proventi assimilati n.a.c. riscosse a seguito di attivita` di verifica e controllo	73.430,00	236.292,34	60.000,00	60.000,00
<b>E.1.03.00.00.000</b>	<b>Fondi perequativi</b>	<b>486.880,00</b>	<b>647.518,68</b>	<b>486.880,00</b>	<b>486.880,00</b>
<b>E.1.03.01.00.000</b>	<b>Fondi perequativi da Amministrazioni Centrali</b>	<b>486.880,00</b>	<b>647.518,68</b>	<b>486.880,00</b>	<b>486.880,00</b>
<b>E.1.03.01.01.000</b>	Fondi perequativi dallo Stato	486.880,00	647.518,68	486.880,00	486.880,00
<b>E.1.03.01.01.001</b>	Fondi perequativi dallo Stato	486.880,00	647.518,68	486.880,00	486.880,00
<b>E.2.00.00.00.000</b>	<b>Trasferimenti correnti</b>	<b>266.095,25</b>	<b>416.485,36</b>	<b>254.138,25</b>	<b>254.138,25</b>
<b>E.2.01.00.00.000</b>	<b>Trasferimenti correnti da Amministrazioni pubbliche</b>	<b>266.095,25</b>	<b>416.485,36</b>	<b>254.138,25</b>	<b>254.138,25</b>
<b>E.2.01.01.00.000</b>	<b>Trasferimenti correnti da Amministrazioni Centrali</b>	<b>266.095,25</b>	<b>416.485,36</b>	<b>254.138,25</b>	<b>254.138,25</b>
<b>E.2.01.01.01.000</b>	Trasferimenti correnti da Amministrazioni Centrali	92.622,85	95.295,82	80.665,85	80.665,85
<b>E.2.01.01.01.001</b>	Trasferimenti correnti da Ministeri	92.122,85	94.340,78	80.165,85	80.165,85
<b>E.2.01.01.01.013</b>	Trasferimenti correnti da enti e istituzioni centrali di ricerca e Istituti e stazioni sperimentali per la ricerca	0,00	445,06	0,00	0,00
<b>E.2.01.01.02.000</b>	Trasferimenti correnti da Amministrazioni Locali	173.472,40	321.189,54	173.472,40	173.472,40
<b>E.2.01.01.02.001</b>	Trasferimenti correnti da Regioni e province autonome	173.472,40	308.884,91	173.472,40	173.472,40
<b>E.2.01.01.02.002</b>	Trasferimenti correnti da Province	0,00	1.930,52	0,00	0,00
<b>E.2.01.01.02.003</b>	Trasferimenti correnti da Comuni	0,00	9.345,08	0,00	0,00
<b>E.2.01.01.02.999</b>	Trasferimenti correnti da altre Amministrazioni Locali n.a.c.	0,00	1.029,03	0,00	0,00
<b>E.3.00.00.00.000</b>	<b>Entrate extratributarie</b>	<b>135.837,38</b>	<b>271.131,48</b>	<b>136.337,38</b>	<b>136.337,38</b>
<b>E.3.01.00.00.000</b>	<b>Vendita di beni e servizi e proventi derivanti dalla gestione dei beni</b>	<b>77.850,00</b>	<b>115.862,95</b>	<b>77.850,00</b>	<b>77.850,00</b>
<b>E.3.01.02.00.000</b>	<b>Entrate dalla vendita e dall'erogazione di servizi</b>	<b>68.850,00</b>	<b>108.018,11</b>	<b>68.850,00</b>	<b>68.850,00</b>
<b>E.3.01.02.01.000</b>	Entrate dalla vendita di servizi	68.850,00	108.018,11	68.850,00	68.850,00
<b>E.3.01.02.01.006</b>	Proventi da impianti sportivi	100,00	100,00	100,00	100,00

**ELENCO DELLE PREVISIONI ANNUALI DI COMPETENZA E DI CASSA  
SECONDO LA STRUTTURA DEL PIANO DEI CONTI - ANNI 2024-2026**  
(Almeno al IV livello)

CODIFICA DEL PIANO DEI CONTI	DENOMINAZIONE VOCE del PIANO DEI CONTI	PREVISIONI 2024-2026			
		COMPETENZA 2024	CASSA 2024	Anno 2025	Anno 2026
E.3.01.02.01.032	Proventi da diritti di segreteria e rogito	4.000,00	4.000,00	4.000,00	4.000,00
E.3.01.02.01.035	Proventi da autorizzazioni	4.500,00	4.500,00	4.500,00	4.500,00
E.3.01.03.00.000	<b>Proventi derivanti dalla gestione dei beni</b>	<b>9.000,00</b>	<b>7.844,84</b>	<b>9.000,00</b>	<b>9.000,00</b>
E.3.01.03.01.000	Canoni e concessioni e diritti reali di godimento	9.000,00	7.844,84	9.000,00	9.000,00
E.3.01.03.01.002	Canone occupazione spazi e aree pubbliche	9.000,00	7.844,84	9.000,00	9.000,00
E.3.02.00.00.000	<b>Proventi derivanti dall'attivita` di controllo e repressione delle irregolarita` e degli illeciti</b>	<b>500,00</b>	<b>500,00</b>	<b>1.000,00</b>	<b>1.000,00</b>
E.3.02.02.00.000	<b>Entrate da famiglie derivanti dall'attivita` di controllo e repressione delle irregolarita` e degli illeciti</b>	<b>500,00</b>	<b>500,00</b>	<b>1.000,00</b>	<b>1.000,00</b>
E.3.02.02.01.000	Proventi da multe, ammende, sanzioni e oblazioni a carico delle famiglie	500,00	500,00	1.000,00	1.000,00
E.3.05.00.00.000	<b>Rimborsi e altre entrate correnti</b>	<b>57.487,38</b>	<b>154.768,53</b>	<b>57.487,38</b>	<b>57.487,38</b>
E.3.05.99.00.000	<b>Altre entrate correnti n.a.c.</b>	<b>57.487,38</b>	<b>154.768,53</b>	<b>57.487,38</b>	<b>57.487,38</b>
E.3.05.99.99.000	Altre entrate correnti n.a.c.	57.487,38	154.768,53	57.487,38	57.487,38
E.3.05.99.99.999	Altre entrate correnti n.a.c.	57.487,38	154.768,53	57.487,38	57.487,38
E.4.00.00.00.000	<b>Entrate in conto capitale</b>	<b>3.970.509,47</b>	<b>6.249.752,20</b>	<b>3.090.000,00</b>	<b>4.367.950,00</b>
E.4.02.00.00.000	<b>Contributi agli investimenti</b>	<b>1.891.483,36</b>	<b>3.392.435,01</b>	<b>2.575.000,00</b>	<b>3.682.950,00</b>
E.4.02.01.00.000	<b>Contributi agli investimenti da amministrazioni pubbliche</b>	<b>1.891.483,36</b>	<b>3.392.435,01</b>	<b>2.575.000,00</b>	<b>3.682.950,00</b>
E.4.02.01.01.000	Contributi agli investimenti da Amministrazioni Centrali	1.891.483,36	2.157.486,54	2.100.000,00	807.950,00
E.4.02.01.01.001	Contributi agli investimenti da Ministeri	1.891.483,36	2.157.486,54	2.100.000,00	807.950,00
E.4.02.01.02.000	Contributi agli investimenti da Amministrazioni Locali	0,00	1.234.948,47	475.000,00	2.875.000,00
E.4.02.01.02.001	Contributi agli investimenti da Regioni e province autonome	0,00	1.234.948,47	475.000,00	2.875.000,00
E.4.03.00.00.000	<b>Altri trasferimenti in conto capitale</b>	<b>0,00</b>	<b>23.228,70</b>	<b>0,00</b>	<b>0,00</b>
E.4.03.10.00.000	<b>Altri trasferimenti in conto capitale da amministrazioni pubbliche</b>	<b>0,00</b>	<b>23.228,70</b>	<b>0,00</b>	<b>0,00</b>
E.4.03.10.02.000	Altri trasferimenti in conto capitale da Amministrazioni Locali	0,00	23.228,70	0,00	0,00
E.4.03.10.02.001	Altri trasferimenti in conto capitale da Regioni e province autonome	0,00	20.000,00	0,00	0,00
E.4.03.10.02.002	Altri trasferimenti in conto capitale da Province	0,00	3.228,70	0,00	0,00
E.4.05.00.00.000	<b>Altre entrate in conto capitale</b>	<b>2.079.026,11</b>	<b>2.834.088,49</b>	<b>515.000,00</b>	<b>685.000,00</b>
E.4.05.01.00.000	<b>Permessi di costruire</b>	<b>15.000,00</b>	<b>91.673,53</b>	<b>15.000,00</b>	<b>15.000,00</b>
E.4.05.01.01.000	Permessi di costruire	15.000,00	91.673,53	15.000,00	15.000,00
E.4.05.01.01.001	Permessi di costruire	15.000,00	91.673,53	15.000,00	15.000,00
E.4.05.04.00.000	<b>Altre entrate in conto capitale n.a.c.</b>	<b>2.064.026,11</b>	<b>2.742.414,96</b>	<b>500.000,00</b>	<b>670.000,00</b>
E.4.05.04.99.000	Altre entrate in conto capitale n.a.c.	2.064.026,11	2.742.414,96	500.000,00	670.000,00
E.4.05.04.99.999	Altre entrate in conto capitale n.a.c.	2.064.026,11	2.742.414,96	500.000,00	670.000,00
E.5.00.00.00.000	<b>Entrate da riduzione di attivita` finanziarie</b>	<b>0,00</b>	<b>2.993,91</b>	<b>0,00</b>	<b>0,00</b>
E.5.04.00.00.000	<b>Altre entrate per riduzione di attivita` finanziarie</b>	<b>0,00</b>	<b>2.993,91</b>	<b>0,00</b>	<b>0,00</b>



**ELENCO DELLE PREVISIONI ANNUALI DI COMPETENZA E DI CASSA  
SECONDO LA STRUTTURA DEL PIANO DEI CONTI - ANNI 2024-2026**  
(Almeno al IV livello)

CODIFICA DEL PIANO DEI CONTI	DENOMINAZIONE VOCE del PIANO DEI CONTI	PREVISIONI 2024-2026			
		COMPETENZA 2024	CASSA 2024	Anno 2025	Anno 2026
E.5.04.07.00.000	<b>Prelievi da depositi bancari</b>	0,00	2.993,91	0,00	0,00
E.5.04.07.01.000	Prelievi da depositi bancari	0,00	2.993,91	0,00	0,00
E.5.04.07.01.001	Prelievi da depositi bancari	0,00	2.993,91	0,00	0,00
E.7.00.00.00.000	<b>Anticipazioni da istituto tesoriere/cassiere</b>	333.233,33	333.233,33	333.233,33	333.233,33
E.7.01.00.00.000	<b>Anticipazioni da istituto tesoriere/cassiere</b>	333.233,33	333.233,33	333.233,33	333.233,33
E.7.01.01.00.000	<b>Anticipazioni da istituto tesoriere/cassiere</b>	333.233,33	333.233,33	333.233,33	333.233,33
E.7.01.01.01.000	Anticipazioni da istituto tesoriere/cassiere	333.233,33	333.233,33	333.233,33	333.233,33
E.7.01.01.01.001	Anticipazioni da istituto tesoriere/cassiere	333.233,33	333.233,33	333.233,33	333.233,33
E.9.00.00.00.000	<b>Entrate per conto terzi e partite di giro</b>	1.006.616,00	1.016.670,54	1.006.616,00	1.006.616,00
E.9.01.00.00.000	<b>Entrate per partite di giro</b>	873.616,00	882.276,97	873.616,00	873.616,00
E.9.01.01.00.000	<b>Altre ritenute</b>	140.000,00	144.982,07	140.000,00	140.000,00
E.9.01.01.02.000	Ritenute per scissione contabile IVA (split payment)	140.000,00	144.982,07	140.000,00	140.000,00
E.9.01.01.02.001	Ritenute per scissione contabile IVA (split payment)	140.000,00	144.982,07	140.000,00	140.000,00
E.9.01.02.00.000	<b>Ritenute su redditi da lavoro dipendente</b>	230.000,00	231.916,25	230.000,00	230.000,00
E.9.01.02.01.000	Ritenute erariali su redditi da lavoro dipendente per conto terzi	100.000,00	100.000,00	100.000,00	100.000,00
E.9.01.02.01.001	Ritenute erariali su redditi da lavoro dipendente per conto terzi	100.000,00	100.000,00	100.000,00	100.000,00
E.9.01.02.02.000	Ritenute previdenziali e assistenziali su redditi da lavoro dipendente per conto terzi	100.000,00	101.916,25	100.000,00	100.000,00
E.9.01.02.02.001	Ritenute previdenziali e assistenziali su redditi da lavoro dipendente per conto terzi	100.000,00	101.916,25	100.000,00	100.000,00
E.9.01.02.99.000	Altre ritenute al personale dipendente per conto di terzi	30.000,00	30.000,00	30.000,00	30.000,00
E.9.01.02.99.999	Altre ritenute al personale dipendente per conto di terzi	30.000,00	30.000,00	30.000,00	30.000,00
E.9.01.03.00.000	<b>Ritenute su redditi da lavoro autonomo</b>	100.000,00	100.000,00	100.000,00	100.000,00
E.9.01.03.01.000	Ritenute erariali su redditi da lavoro autonomo per conto terzi	100.000,00	100.000,00	100.000,00	100.000,00
E.9.01.03.01.001	Ritenute erariali su redditi da lavoro autonomo per conto terzi	100.000,00	100.000,00	100.000,00	100.000,00
E.9.01.99.00.000	<b>Altre entrate per partite di giro</b>	403.616,00	405.378,65	403.616,00	403.616,00
E.9.01.99.03.000	Rimborso di fondi economici e carte aziendali	3.616,00	5.378,65	3.616,00	3.616,00
E.9.01.99.03.001	Rimborso di fondi economici e carte aziendali	3.616,00	5.378,65	3.616,00	3.616,00
E.9.01.99.06.000	Entrate derivanti dalla gestione degli incassi vincolati degli enti locali	400.000,00	400.000,00	400.000,00	400.000,00
E.9.01.99.06.001	Destinazione incassi vincolati a spese correnti ai sensi dell'art. 195 del TUEL	200.000,00	200.000,00	200.000,00	200.000,00
E.9.01.99.06.002	Reintegro incassi vincolati ai sensi dell'art. 195 del TUEL	200.000,00	200.000,00	200.000,00	200.000,00
E.9.02.00.00.000	<b>Entrate per conto terzi</b>	133.000,00	134.393,57	133.000,00	133.000,00
E.9.02.04.00.000	<b>Depositi di/presso terzi</b>	28.000,00	28.000,00	28.000,00	28.000,00
E.9.02.04.01.000	Costituzione di depositi cauzionali o contrattuali di terzi	3.000,00	3.000,00	3.000,00	3.000,00
E.9.02.04.01.001	Costituzione di depositi cauzionali o contrattuali di terzi	3.000,00	3.000,00	3.000,00	3.000,00
E.9.02.04.02.000	Restituzione di depositi cauzionali o contrattuali presso terzi	25.000,00	25.000,00	25.000,00	25.000,00
E.9.02.04.02.001	Restituzione di depositi cauzionali o contrattuali presso terzi	25.000,00	25.000,00	25.000,00	25.000,00

**ELENCO DELLE PREVISIONI ANNUALI DI COMPETENZA E DI CASSA  
SECONDO LA STRUTTURA DEL PIANO DEI CONTI - ANNI 2024-2026**  
(Almeno al IV livello)

CODIFICA DEL PIANO DEI CONTI	DENOMINAZIONE VOCE del PIANO DEI CONTI	PREVISIONI 2024-2026			
		COMPETENZA 2024	CASSA 2024	Anno 2025	Anno 2026
<b>E.9.02.99.00.000</b>	<b>Altre entrate per conto terzi</b>	<b>105.000,00</b>	<b>106.393,57</b>	<b>105.000,00</b>	<b>105.000,00</b>
<b>E.9.02.99.99.000</b>	Altre entrate per conto terzi	105.000,00	106.393,57	105.000,00	105.000,00
<b>E.9.02.99.99.999</b>	Altre entrate per conto terzi	105.000,00	106.393,57	105.000,00	105.000,00
<b>TOTALE ENTRATE</b>		<b>6.835.232,43</b>	<b>10.521.804,19</b>	<b>5.929.835,96</b>	<b>7.207.785,96</b>

**ELENCO DELLE PREVISIONI ANNUALI DI COMPETENZA E DI CASSA  
SECONDO LA STRUTTURA DEL PIANO DEI CONTI - ANNI 2024-2026**  
(Almeno al IV livello)

CODIFICA DEL PIANO DEI CONTI	DENOMINAZIONE VOCE del PIANO DEI CONTI	PREVISIONI 2024-2026			
		COMPETENZA 2024	CASSA 2024	Anno 2025	Anno 2026
	<b>USCITE</b>				
<b>U.1.00.00.00.000</b>	<b>Spese correnti</b>	<b>1.484.102,69</b>	<b>2.078.474,10</b>	<b>1.444.182,90</b>	<b>1.442.015,65</b>
<b>U.1.01.00.00.000</b>	<b>Redditi da lavoro dipendente</b>	<b>397.272,70</b>	<b>525.114,33</b>	<b>392.422,70</b>	<b>392.422,70</b>
<b>U.1.01.01.00.000</b>	<b>Retribuzioni lorde</b>	<b>314.672,70</b>	<b>423.500,27</b>	<b>310.372,70</b>	<b>310.372,70</b>
<b>U.1.01.01.01.000</b>	Retribuzioni in denaro	313.172,70	413.460,27	308.872,70	308.872,70
<b>U.1.01.01.01.002</b>	Voci stipendiali corrisposte al personale a tempo indeterminato	289.600,00	326.392,32	289.600,00	289.600,00
<b>U.1.01.01.01.003</b>	Straordinario per il personale a tempo indeterminato	7.800,00	9.018,25	3.500,00	3.500,00
<b>U.1.01.01.01.004</b>	Indennita' ed altri compensi, esclusi i rimborsi spesa per missione, corrisposti al personale a tempo indeterminato	15.772,70	53.485,31	15.772,70	15.772,70
<b>U.1.01.01.01.006</b>	Voci stipendiali corrisposte al personale a tempo determinato	0,00	21.549,00	0,00	0,00
<b>U.1.01.01.02.000</b>	Altre spese per il personale	1.500,00	10.040,00	1.500,00	1.500,00
<b>U.1.01.01.02.002</b>	Buoni pasto	1.500,00	1.500,00	1.500,00	1.500,00
<b>U.1.01.01.02.999</b>	Altre spese per il personale n.a.c.	0,00	8.540,00	0,00	0,00
<b>U.1.01.02.00.000</b>	<b>Contributi sociali a carico dell'ente</b>	<b>82.600,00</b>	<b>101.614,06</b>	<b>82.050,00</b>	<b>82.050,00</b>
<b>U.1.01.02.01.000</b>	Contributi sociali effettivi a carico dell'ente	82.600,00	101.614,06	82.050,00	82.050,00
<b>U.1.01.02.01.001</b>	Contributi obbligatori per il personale	82.600,00	101.614,06	82.050,00	82.050,00
<b>U.1.02.00.00.000</b>	<b>Imposte e tasse a carico dell'ente</b>	<b>32.000,00</b>	<b>39.298,15</b>	<b>32.250,00</b>	<b>32.250,00</b>
<b>U.1.02.01.00.000</b>	<b>Imposte, tasse e proventi assimilati a carico dell'ente</b>	<b>32.000,00</b>	<b>39.298,15</b>	<b>32.250,00</b>	<b>32.250,00</b>
<b>U.1.02.01.01.000</b>	Imposta regionale sulle attivita' produttive (IRAP)	31.220,00	38.518,15	31.470,00	31.470,00
<b>U.1.02.01.01.001</b>	Imposta regionale sulle attivita' produttive (IRAP)	31.220,00	38.518,15	31.470,00	31.470,00
<b>U.1.02.01.02.000</b>	Imposta di registro e di bollo	780,00	780,00	780,00	780,00
<b>U.1.02.01.02.001</b>	Imposta di registro e di bollo	780,00	780,00	780,00	780,00
<b>U.1.03.00.00.000</b>	<b>Acquisto di beni e servizi</b>	<b>598.833,00</b>	<b>925.152,11</b>	<b>605.503,04</b>	<b>605.503,04</b>
<b>U.1.03.01.00.000</b>	<b>Acquisto di beni</b>	<b>39.400,00</b>	<b>56.483,63</b>	<b>39.050,00</b>	<b>39.050,00</b>
<b>U.1.03.01.01.000</b>	Giornali, riviste e pubblicazioni	3.300,00	3.600,00	3.250,00	3.250,00
<b>U.1.03.01.02.000</b>	Altri beni di consumo	35.900,00	52.683,63	35.600,00	35.600,00
<b>U.1.03.01.02.002</b>	Carburanti, combustibili e lubrificanti	7.000,00	11.305,50	7.000,00	7.000,00
<b>U.1.03.01.02.004</b>	Vestiaro	500,00	1.500,00	500,00	500,00
<b>U.1.03.01.05.000</b>	Medicinali e altri beni di consumo sanitario	200,00	200,00	200,00	200,00
<b>U.1.03.01.05.999</b>	Altri beni e prodotti sanitari n.a.c.	200,00	200,00	200,00	200,00
<b>U.1.03.02.00.000</b>	<b>Acquisto di servizi</b>	<b>559.433,00</b>	<b>868.668,48</b>	<b>566.453,04</b>	<b>566.453,04</b>
<b>U.1.03.02.01.000</b>	Organi e incarichi istituzionali dell'amministrazione	36.500,00	47.809,52	42.800,00	42.800,00
<b>U.1.03.02.01.001</b>	Organi istituzionali dell'amministrazione - Indennita'	29.500,00	29.500,00	35.800,00	35.800,00
<b>U.1.03.02.01.002</b>	Organi istituzionali dell'amministrazione - Rimborsi	0,00	468,00	0,00	0,00
<b>U.1.03.02.01.008</b>	Compensi agli organi istituzionali di revisione, di controllo ed altri incarichi istituzionali dell'amministrazione	6.500,00	14.155,25	6.500,00	6.500,00
<b>U.1.03.02.02.000</b>	Organizzazione eventi, pubblicita' e servizi per trasferta	21.000,00	29.493,86	18.500,00	18.500,00
<b>U.1.03.02.02.005</b>	Organizzazione e partecipazione a manifestazioni e convegni	16.000,00	24.493,86	16.000,00	16.000,00
<b>U.1.03.02.05.000</b>	Utenze e canoni	113.500,00	153.101,29	128.500,00	128.500,00
<b>U.1.03.02.05.004</b>	Energia elettrica	2.000,00	2.000,00	2.000,00	2.000,00
<b>U.1.03.02.05.005</b>	Acqua	5.000,00	16.297,34	5.000,00	5.000,00

**ELENCO DELLE PREVISIONI ANNUALI DI COMPETENZA E DI CASSA  
SECONDO LA STRUTTURA DEL PIANO DEI CONTI - ANNI 2024-2026  
(Almeno al IV livello)**

CODIFICA DEL PIANO DEI CONTI	DENOMINAZIONE VOCE del PIANO DEI CONTI	PREVISIONI 2024-2026			
		COMPETENZA 2024	CASSA 2024	Anno 2025	Anno 2026
U.1.03.02.05.999	Utenze e canoni per altri servizi n.a.c.	3.000,00	6.267,10	5.000,00	5.000,00
U.1.03.02.09.000	Manutenzione ordinaria e riparazioni	16.350,00	26.864,32	16.350,00	16.350,00
U.1.03.02.09.001	Manutenzione ordinaria e riparazioni di mezzi di trasporto ad uso civile, di sicurezza e ordine pubblico	2.650,00	7.966,24	2.650,00	2.650,00
U.1.03.02.09.004	Manutenzione ordinaria e riparazioni di impianti e macchinari	3.000,00	3.235,46	3.000,00	3.000,00
U.1.03.02.09.008	Manutenzione ordinaria e riparazioni di beni immobili	2.000,00	2.924,00	2.000,00	2.000,00
U.1.03.02.09.011	Manutenzione ordinaria e riparazioni di altri beni materiali	6.750,00	10.730,88	6.750,00	6.750,00
U.1.03.02.11.000	Prestazioni professionali e specialistiche	39.300,00	114.862,95	40.300,00	40.300,00
U.1.03.02.11.006	Patrocinio legale	4.000,00	17.631,50	5.000,00	5.000,00
U.1.03.02.11.999	Altre prestazioni professionali e specialistiche n.a.c.	35.300,00	97.231,45	35.300,00	35.300,00
U.1.03.02.12.000	Lavoro flessibile, quota LSU e acquisto di servizi da agenzie di lavoro interinale	8.000,00	10.025,17	8.000,00	8.000,00
U.1.03.02.12.001	Acquisto di servizi da agenzie di lavoro interinale	8.000,00	10.025,17	8.000,00	8.000,00
U.1.03.02.13.000	Servizi ausiliari per il funzionamento dell'ente	4.800,00	5.900,00	4.800,00	4.800,00
U.1.03.02.13.002	Servizi di pulizia e lavanderia	4.800,00	5.900,00	4.800,00	4.800,00
U.1.03.02.15.000	Contratti di servizio pubblico	213.500,00	321.758,48	220.500,00	220.500,00
U.1.03.02.15.004	Contratti di servizio per la raccolta rifiuti	130.000,00	182.927,68	130.000,00	130.000,00
U.1.03.02.15.005	Contratti di servizio per il conferimento in discarica dei rifiuti	78.000,00	94.641,57	78.000,00	78.000,00
U.1.03.02.15.011	Contratti di servizio per la lotta al randagismo	5.500,00	11.136,90	5.500,00	5.500,00
U.1.03.02.15.999	Altre spese per contratti di servizio pubblico	0,00	33.052,33	7.000,00	7.000,00
U.1.03.02.16.000	Servizi amministrativi	1.300,00	4.396,29	1.500,00	1.500,00
U.1.03.02.16.002	Spese postali	1.300,00	4.396,29	1.500,00	1.500,00
U.1.03.02.19.000	Servizi informatici e di telecomunicazioni	31.000,00	38.651,84	31.000,00	31.000,00
U.1.03.02.19.001	Gestione e manutenzione applicazioni	500,00	833,49	500,00	500,00
U.1.03.02.19.999	Altri servizi informatici e di telecomunicazioni n.a.c.	20.000,00	22.539,13	20.000,00	20.000,00
U.1.03.02.99.000	Altri servizi	74.183,00	115.804,76	54.203,04	54.203,04
U.1.03.02.99.999	Altri servizi diversi n.a.c.	74.183,00	115.804,76	54.203,04	54.203,04
U.1.04.00.00.000	<b>Trasferimenti correnti</b>	<b>193.639,64</b>	<b>418.116,58</b>	<b>194.639,64</b>	<b>194.639,64</b>
U.1.04.01.00.000	<b>Trasferimenti correnti a Amministrazioni Pubbliche</b>	<b>5.300,00</b>	<b>38.582,69</b>	<b>5.300,00</b>	<b>5.300,00</b>
U.1.04.01.02.000	Trasferimenti correnti a Amministrazioni Locali	5.300,00	38.582,69	5.300,00	5.300,00
U.1.04.01.02.003	Trasferimenti correnti a Comuni	300,00	29.581,86	300,00	300,00
U.1.04.01.02.999	Trasferimenti correnti a altre Amministrazioni Locali n.a.c.	800,00	800,00	800,00	800,00
U.1.04.02.00.000	<b>Trasferimenti correnti a Famiglie</b>	<b>19.000,00</b>	<b>89.691,88</b>	<b>20.000,00</b>	<b>20.000,00</b>
U.1.04.02.02.000	Interventi assistenziali	1.000,00	1.343,82	1.000,00	1.000,00
U.1.04.02.02.999	Altri assegni e sussidi assistenziali	1.000,00	1.343,82	1.000,00	1.000,00
U.1.04.02.03.000	Borse di studio, dottorati di ricerca e contratti di formazione specialistica area medica	2.000,00	2.000,00	2.000,00	2.000,00
U.1.04.02.03.001	Borse di studio	2.000,00	2.000,00	2.000,00	2.000,00
U.1.04.02.05.000	Altri trasferimenti a famiglie	16.000,00	86.348,06	17.000,00	17.000,00
U.1.04.02.05.999	Altri trasferimenti a famiglie n.a.c.	16.000,00	86.348,06	17.000,00	17.000,00
U.1.04.03.00.000	<b>Trasferimenti correnti a Imprese</b>	<b>128.339,64</b>	<b>228.601,50</b>	<b>128.339,64</b>	<b>128.339,64</b>
U.1.04.03.02.000	Trasferimenti correnti a altre imprese partecipate	128.339,64	228.601,50	128.339,64	128.339,64
U.1.04.03.02.001	Trasferimenti correnti a altre imprese partecipate	128.339,64	228.601,50	128.339,64	128.339,64

**ELENCO DELLE PREVISIONI ANNUALI DI COMPETENZA E DI CASSA  
SECONDO LA STRUTTURA DEL PIANO DEI CONTI - ANNI 2024-2026**  
(Almeno al IV livello)

CODIFICA DEL PIANO DEI CONTI	DENOMINAZIONE VOCE del PIANO DEI CONTI	PREVISIONI 2024-2026			
		COMPETENZA 2024	CASSA 2024	Anno 2025	Anno 2026
<b>U.1.04.04.00.000</b>	<b>Trasferimenti correnti a Istituzioni Sociali Private</b>	<b>41.000,00</b>	<b>61.240,51</b>	<b>41.000,00</b>	<b>41.000,00</b>
<b>U.1.04.04.01.000</b>	Trasferimenti correnti a Istituzioni Sociali Private	41.000,00	61.240,51	41.000,00	41.000,00
<b>U.1.04.04.01.001</b>	Trasferimenti correnti a Istituzioni Sociali Private	41.000,00	61.240,51	41.000,00	41.000,00
<b>U.1.07.00.00.000</b>	<b>Interessi passivi</b>	<b>67.162,79</b>	<b>67.162,79</b>	<b>65.189,47</b>	<b>63.135,41</b>
<b>U.1.07.05.00.000</b>	<b>Interessi su Mutui e altri finanziamenti a medio lungo termine</b>	<b>65.789,88</b>	<b>65.789,88</b>	<b>63.874,05</b>	<b>61.878,02</b>
<b>U.1.07.05.04.000</b>	Interessi passivi su finanziamenti a medio lungo termine a Imprese	65.789,88	65.789,88	63.874,05	61.878,02
<b>U.1.07.05.04.003</b>	Interessi passivi a Cassa Depositi e Prestiti SPA su mutui e altri finanziamenti a medio lungo termine	65.789,88	65.789,88	63.874,05	61.878,02
<b>U.1.07.06.00.000</b>	<b>Altri interessi passivi</b>	<b>1.372,91</b>	<b>1.372,91</b>	<b>1.315,42</b>	<b>1.257,39</b>
<b>U.1.07.06.99.000</b>	Altri interessi passivi diversi	1.372,91	1.372,91	1.315,42	1.257,39
<b>U.1.07.06.99.999</b>	Altri interessi passivi ad altri soggetti	1.372,91	1.372,91	1.315,42	1.257,39
<b>U.1.09.00.00.000</b>	<b>Rimborsi e poste correttive delle entrate</b>	<b>40.500,00</b>	<b>51.065,50</b>	<b>45.100,00</b>	<b>45.100,00</b>
<b>U.1.09.01.00.000</b>	<b>Rimborsi per spese di personale (comando, distacco, fuori ruolo, convenzioni, eccâ€)</b>	<b>28.000,00</b>	<b>34.220,12</b>	<b>28.000,00</b>	<b>28.000,00</b>
<b>U.1.09.01.01.000</b>	Rimborsi per spese di personale (comando, distacco, fuori ruolo, convenzioni, eccâ€)	28.000,00	34.220,12	28.000,00	28.000,00
<b>U.1.09.01.01.001</b>	Rimborsi per spese di personale (comando, distacco, fuori ruolo, convenzioni, eccâ€)	24.000,00	24.000,00	24.000,00	24.000,00
<b>U.1.09.02.00.000</b>	<b>Rimborsi di imposte in uscita</b>	<b>5.000,00</b>	<b>5.000,00</b>	<b>5.000,00</b>	<b>5.000,00</b>
<b>U.1.09.02.01.000</b>	Rimborsi di imposte e tasse di natura corrente	5.000,00	5.000,00	5.000,00	5.000,00
<b>U.1.09.02.01.001</b>	Rimborsi di imposte e tasse di natura corrente	5.000,00	5.000,00	5.000,00	5.000,00
<b>U.1.09.99.00.000</b>	<b>Altri Rimborsi di parte corrente di somme non dovute o incassate in eccesso</b>	<b>7.500,00</b>	<b>11.845,38</b>	<b>12.100,00</b>	<b>12.100,00</b>
<b>U.1.09.99.01.000</b>	Rimborsi di parte corrente ad Amministrazioni Centrali di somme non dovute o incassate in eccesso	3.500,00	4.730,90	8.100,00	8.100,00
<b>U.1.09.99.01.001</b>	Rimborsi di parte corrente ad Amministrazioni Centrali di somme non dovute o incassate in eccesso	3.500,00	4.730,90	8.100,00	8.100,00
<b>U.1.09.99.04.000</b>	Rimborsi di parte corrente a Famiglie di somme non dovute o incassate in eccesso	4.000,00	7.114,48	4.000,00	4.000,00
<b>U.1.09.99.04.001</b>	Rimborsi di parte corrente a Famiglie di somme non dovute o incassate in eccesso	4.000,00	7.114,48	4.000,00	4.000,00
<b>U.1.10.00.00.000</b>	<b>Altre spese correnti</b>	<b>154.694,56</b>	<b>52.564,64</b>	<b>109.078,05</b>	<b>108.964,86</b>
<b>U.1.10.01.00.000</b>	<b>Fondi di riserva e altri accantonamenti</b>	<b>130.104,56</b>	<b>20.000,00</b>	<b>85.488,05</b>	<b>85.374,86</b>
<b>U.1.10.01.01.000</b>	Fondo di riserva	6.809,06	20.000,00	6.733,02	6.619,83
<b>U.1.10.01.01.001</b>	Fondi di riserva	6.809,06	20.000,00	6.733,02	6.619,83
<b>U.1.10.01.03.000</b>	Fondo crediti di dubbia e difficile esazione di parte corrente	76.191,40	0,00	73.547,03	73.547,03
<b>U.1.10.01.03.001</b>	Fondo crediti di dubbia e difficile esazione di parte corrente	76.191,40	0,00	73.547,03	73.547,03
<b>U.1.10.01.06.000</b>	Fondo di garanzia debiti commerciali (dal 2022)	28.946,20	0,00	0,00	0,00
<b>U.1.10.01.06.001</b>	Fondo di garanzia debiti commerciali (dal 2022)	28.946,20	0,00	0,00	0,00
<b>U.1.10.01.99.000</b>	Altri fondi e accantonamenti	18.157,90	0,00	5.208,00	5.208,00
<b>U.1.10.03.00.000</b>	<b>Versamenti IVA a debito</b>	<b>7.000,00</b>	<b>9.398,30</b>	<b>6.000,00</b>	<b>6.000,00</b>
<b>U.1.10.03.01.000</b>	Versamenti IVA a debito per le gestioni commerciali	7.000,00	9.398,30	6.000,00	6.000,00
<b>U.1.10.03.01.001</b>	Versamenti IVA a debito per le gestioni commerciali	7.000,00	9.398,30	6.000,00	6.000,00
<b>U.1.10.04.00.000</b>	<b>Premi di assicurazione</b>	<b>13.750,00</b>	<b>13.750,00</b>	<b>13.750,00</b>	<b>13.750,00</b>

**ELENCO DELLE PREVISIONI ANNUALI DI COMPETENZA E DI CASSA  
SECONDO LA STRUTTURA DEL PIANO DEI CONTI - ANNI 2024-2026**  
(Almeno al IV livello)

CODIFICA DEL PIANO DEI CONTI	DENOMINAZIONE VOCE del PIANO DEI CONTI	PREVISIONI 2024-2026			
		COMPETENZA 2024	CASSA 2024	Anno 2025	Anno 2026
U.1.10.04.01.000	Premi di assicurazione contro i danni	13.750,00	13.750,00	13.750,00	13.750,00
U.1.10.04.01.001	Premi di assicurazione su beni mobili	4.350,00	4.350,00	4.350,00	4.350,00
U.1.10.04.01.003	Premi di assicurazione per responsabilit� civile verso terzi	9.400,00	9.400,00	9.400,00	9.400,00
U.1.10.05.00.000	<b>Spese dovute a sanzioni, risarcimenti e indennizzi</b>	<b>3.840,00</b>	<b>3.918,23</b>	<b>3.840,00</b>	<b>3.840,00</b>
U.1.10.05.01.000	Spese dovute a sanzioni	3.840,00	3.918,23	3.840,00	3.840,00
U.1.10.05.01.001	Spese dovute a sanzioni	3.840,00	3.918,23	3.840,00	3.840,00
U.1.10.99.00.000	<b>Altre spese correnti n.a.c.</b>	<b>0,00</b>	<b>5.498,11</b>	<b>0,00</b>	<b>0,00</b>
U.1.10.99.99.000	Altre spese correnti n.a.c.	0,00	5.498,11	0,00	0,00
U.1.10.99.99.999	Altre spese correnti n.a.c.	0,00	5.498,11	0,00	0,00
U.2.00.00.00.000	<b>Spese in conto capitale</b>	<b>3.964.509,47</b>	<b>6.415.351,11</b>	<b>3.084.000,00</b>	<b>4.361.950,00</b>
U.2.01.00.00.000	<b>Tributi in conto capitale a carico dell'ente</b>	<b>0,00</b>	<b>2.800,00</b>	<b>0,00</b>	<b>0,00</b>
U.2.01.01.00.000	<b>Tributi in conto capitale a carico dell'ente</b>	<b>0,00</b>	<b>2.800,00</b>	<b>0,00</b>	<b>0,00</b>
U.2.01.01.01.000	Tributi in conto capitale a carico dell'ente	0,00	2.800,00	0,00	0,00
U.2.02.00.00.000	<b>Investimenti fissi lordi e acquisto di terreni</b>	<b>3.964.509,47</b>	<b>6.409.002,29</b>	<b>3.084.000,00</b>	<b>4.361.950,00</b>
U.2.02.01.00.000	<b>Beni materiali</b>	<b>3.964.509,47</b>	<b>6.228.335,29</b>	<b>3.084.000,00</b>	<b>4.361.950,00</b>
U.2.02.01.09.000	Beni immobili	3.964.509,47	6.188.335,29	2.584.000,00	4.361.950,00
U.2.02.01.09.003	Fabbricati ad uso scolastico	0,00	1.661.905,29	0,00	0,00
U.2.02.01.09.012	Infrastrutture stradali	1.214.026,11	1.511.025,61	265.000,00	2.000.000,00
U.2.02.01.09.014	Opere per la sistemazione del suolo	1.898.021,36	1.964.306,39	210.000,00	485.000,00
U.2.02.01.09.016	Impianti sportivi	0,00	5.419,27	500.000,00	350.000,00
U.2.02.01.09.999	Beni immobili n.a.c.	852.462,00	1.045.678,73	9.000,00	1.526.950,00
U.2.02.01.10.000	Beni immobili di valore culturale, storico ed artistico	0,00	40.000,00	500.000,00	0,00
U.2.02.01.10.007	Impianti sportivi di valore culturale, storico ed artistico	0,00	0,00	500.000,00	0,00
U.2.02.01.10.999	Beni immobili di valore culturale, storico ed artistico n.a.c.	0,00	40.000,00	0,00	0,00
U.2.02.03.00.000	<b>Beni immateriali</b>	<b>0,00</b>	<b>180.667,00</b>	<b>0,00</b>	<b>0,00</b>
U.2.02.03.02.000	Software	0,00	100.745,00	0,00	0,00
U.2.02.03.02.001	Sviluppo software e manutenzione evolutiva	0,00	100.745,00	0,00	0,00
U.2.02.03.99.000	Spese di investimento per beni immateriali n.a.c.	0,00	79.922,00	0,00	0,00
U.2.02.03.99.001	Spese di investimento per beni immateriali n.a.c.	0,00	79.922,00	0,00	0,00
U.2.04.00.00.000	<b>Altri trasferimenti in conto capitale</b>	<b>0,00</b>	<b>1.537,20</b>	<b>0,00</b>	<b>0,00</b>
U.2.04.21.00.000	<b>Altri trasferimenti in conto capitale n.a.c. ad Amministrazioni pubbliche</b>	<b>0,00</b>	<b>1.537,20</b>	<b>0,00</b>	<b>0,00</b>
U.2.04.21.01.000	Altri trasferimenti in conto capitale n.a.c. a Amministrazioni Centrali	0,00	1.537,20	0,00	0,00
U.2.04.21.01.999	Altri trasferimenti in conto capitale n.a.c. a altre Amministrazioni Centrali n.a.c.	0,00	1.537,20	0,00	0,00
U.2.05.00.00.000	<b>Altre spese in conto capitale</b>	<b>0,00</b>	<b>2.011,62</b>	<b>0,00</b>	<b>0,00</b>
U.2.05.99.00.000	<b>Altre spese in conto capitale n.a.c.</b>	<b>0,00</b>	<b>2.011,62</b>	<b>0,00</b>	<b>0,00</b>
U.2.05.99.99.000	Altre spese in conto capitale n.a.c.	0,00	2.011,62	0,00	0,00
U.2.05.99.99.999	Altre spese in conto capitale n.a.c.	0,00	2.011,62	0,00	0,00
U.4.00.00.00.000	<b>Rimborso Prestiti</b>	<b>59.720,84</b>	<b>59.720,84</b>	<b>61.803,73</b>	<b>63.970,98</b>


**ELENCO DELLE PREVISIONI ANNUALI DI COMPETENZA E DI CASSA  
SECONDO LA STRUTTURA DEL PIANO DEI CONTI - ANNI 2024-2026  
(Almeno al IV livello)**

CODIFICA DEL PIANO DEI CONTI	DENOMINAZIONE VOCE del PIANO DEI CONTI	PREVISIONI 2024-2026			
		COMPETENZA 2024	CASSA 2024	Anno 2025	Anno 2026
U.4.03.00.00.000	<b>Rimborso mutui e altri finanziamenti a medio lungo termine</b>	59.720,84	59.720,84	61.803,73	63.970,98
U.4.03.01.00.000	<b>Rimborso Mutui e altri finanziamenti a medio lungo termine</b>	59.720,84	59.720,84	61.803,73	63.970,98
U.4.03.01.04.000	Rimborso Mutui e altri finanziamenti a medio lungo termine a Imprese	59.720,84	59.720,84	61.803,73	63.970,98
U.4.03.01.04.003	Rimborso Mutui e altri finanziamenti a medio lungo termine a Cassa Depositi e Prestiti - Gestione CDP SPA	46.770,94	46.770,94	48.686,77	50.682,80
U.4.03.01.04.999	Rimborso Mutui e altri finanziamenti a medio lungo termine ad altre imprese	12.949,90	12.949,90	13.116,96	13.288,18
U.5.00.00.00.000	<b>Chiusura Anticipazioni ricevute da istituto tesoriere/cassiere</b>	333.233,33	333.233,33	333.233,33	333.233,33
U.5.01.00.00.000	<b>Chiusura Anticipazioni ricevute da istituto tesoriere/cassiere</b>	333.233,33	333.233,33	333.233,33	333.233,33
U.5.01.01.00.000	<b>Chiusura Anticipazioni ricevute da istituto tesoriere/cassiere</b>	333.233,33	333.233,33	333.233,33	333.233,33
U.5.01.01.01.000	Chiusura Anticipazioni ricevute da istituto tesoriere/cassiere	333.233,33	333.233,33	333.233,33	333.233,33
U.5.01.01.01.001	Chiusura Anticipazioni ricevute da istituto tesoriere/cassiere	333.233,33	333.233,33	333.233,33	333.233,33
U.7.00.00.00.000	<b>Uscite per conto terzi e partite di giro</b>	1.006.616,00	1.011.971,46	1.006.616,00	1.006.616,00
U.7.01.00.00.000	<b>Uscite per partite di giro</b>	873.616,00	878.053,16	873.616,00	873.616,00
U.7.01.01.00.000	<b>Versamenti di altre ritenute</b>	140.000,00	140.000,00	140.000,00	140.000,00
U.7.01.01.02.000	Versamento delle ritenute per scissione contabile IVA (split payment)	140.000,00	140.000,00	140.000,00	140.000,00
U.7.01.01.02.001	Versamento delle ritenute per scissione contabile IVA (split payment)	140.000,00	140.000,00	140.000,00	140.000,00
U.7.01.02.00.000	<b>Versamenti di ritenute su Redditi da lavoro dipendente</b>	230.000,00	230.000,00	230.000,00	230.000,00
U.7.01.02.01.000	Versamenti di ritenute erariali su Redditi da lavoro dipendente riscosse per conto terzi	100.000,00	100.000,00	100.000,00	100.000,00
U.7.01.02.01.001	Versamenti di ritenute erariali su Redditi da lavoro dipendente riscosse per conto terzi	100.000,00	100.000,00	100.000,00	100.000,00
U.7.01.02.02.000	Versamenti di ritenute previdenziali e assistenziali su Redditi da lavoro dipendente riscosse per conto terzi	100.000,00	100.000,00	100.000,00	100.000,00
U.7.01.02.02.001	Versamenti di ritenute previdenziali e assistenziali su Redditi da lavoro dipendente riscosse per conto terzi	100.000,00	100.000,00	100.000,00	100.000,00
U.7.01.02.99.000	Altri versamenti di ritenute al personale dipendente per conto di terzi	30.000,00	30.000,00	30.000,00	30.000,00
U.7.01.02.99.999	Altri versamenti di ritenute al personale dipendente per conto di terzi	30.000,00	30.000,00	30.000,00	30.000,00
U.7.01.03.00.000	<b>Versamenti di ritenute su Redditi da lavoro autonomo</b>	100.000,00	100.000,00	100.000,00	100.000,00
U.7.01.03.01.000	Versamenti di ritenute erariali su Redditi da lavoro autonomo per conto terzi	100.000,00	100.000,00	100.000,00	100.000,00
U.7.01.03.01.001	Versamenti di ritenute erariali su Redditi da lavoro autonomo per conto terzi	100.000,00	100.000,00	100.000,00	100.000,00
U.7.01.99.00.000	<b>Altre uscite per partite di giro</b>	403.616,00	408.053,16	403.616,00	403.616,00
U.7.01.99.03.000	Costituzione fondi economali e carte aziendali	3.616,00	8.053,16	3.616,00	3.616,00
U.7.01.99.03.001	Costituzione fondi economali e carte aziendali	3.616,00	8.053,16	3.616,00	3.616,00
U.7.01.99.06.000	Uscite derivanti dalla gestione degli incassi vincolati degli enti locali	400.000,00	400.000,00	400.000,00	400.000,00

**ELENCO DELLE PREVISIONI ANNUALI DI COMPETENZA E DI CASSA  
SECONDO LA STRUTTURA DEL PIANO DEI CONTI - ANNI 2024-2026**  
(Almeno al IV livello)

CODIFICA DEL PIANO DEI CONTI	DENOMINAZIONE VOCE del PIANO DEI CONTI	PREVISIONI 2024-2026			
		COMPETENZA 2024	CASSA 2024	Anno 2025	Anno 2026
U.7.01.99.06.001	Utilizzo incassi vincolati ai sensi dell'art. 195 del TUEL	200.000,00	200.000,00	200.000,00	200.000,00
U.7.01.99.06.002	Destinazione incassi liberi al reintegro incassi vincolati ai sensi dell'art. 195 del TUEL	200.000,00	200.000,00	200.000,00	200.000,00
U.7.02.00.00.000	<b>Uscite per conto terzi</b>	<b>133.000,00</b>	<b>133.918,30</b>	<b>133.000,00</b>	<b>133.000,00</b>
U.7.02.04.00.000	<b>Depositi di/presso terzi</b>	<b>28.000,00</b>	<b>28.805,00</b>	<b>28.000,00</b>	<b>28.000,00</b>
U.7.02.04.01.000	Costituzione di depositi cauzionali o contrattuali presso terzi	25.000,00	25.805,00	25.000,00	25.000,00
U.7.02.04.01.001	Costituzione di depositi cauzionali o contrattuali presso terzi	25.000,00	25.805,00	25.000,00	25.000,00
U.7.02.04.02.000	Restituzione di depositi cauzionali o contrattuali di terzi	3.000,00	3.000,00	3.000,00	3.000,00
U.7.02.04.02.001	Restituzione di depositi cauzionali o contrattuali di terzi	3.000,00	3.000,00	3.000,00	3.000,00
U.7.02.99.00.000	<b>Altre uscite per conto terzi</b>	<b>105.000,00</b>	<b>105.113,30</b>	<b>105.000,00</b>	<b>105.000,00</b>
U.7.02.99.99.000	Altre uscite per conto terzi n.a.c.	105.000,00	105.113,30	105.000,00	105.000,00
U.7.02.99.99.999	Altre uscite per conto terzi n.a.c.	105.000,00	105.113,30	105.000,00	105.000,00
<b>TOTALE USCITE</b>		<b>6.848.182,33</b>	<b>9.898.750,84</b>	<b>5.929.835,96</b>	<b>7.207.785,96</b>





# Comune di Arnara

(Provincia di Frosinone)

via Dei Fossi 10 – P.I. 00274910603 – Tel. 0775/231079 – Fax 0775/231233 – email – [comunearnara@virgilio.it](mailto:comunearnara@virgilio.it)  
SITO WEB – [www.comune.arnara.fr.it](http://www.comune.arnara.fr.it)

## Proposta Deliberazione Consiglio Comunale

PARERE ex art. 49 1° comma decreto Legislativo 18 Agosto 2000, n. 267.

**Oggetto:**

**APPROVAZIONE DEL BILANCIO DI PREVISIONE FINANZIARIO 2024-2026  
(ART. 151 D.LGS N. 267/2000 E ART. 10 D.LGS. 118/2011)**

**Parere favorevole espresso ai sensi dell'art. 49 comma 1 del decreto Legislativo 18 agosto 2000 n. 267 del responsabile del servizio Finanziario/Tributi in ordine alla regolarità tecnica e contabile**

**Li 13.11.2023**

**Il Responsabile del Servizio  
Romina Pironi**

## IL CONSIGLIO COMUNALE

### OGGETTO: APPROVAZIONE DEL BILANCIO DI PREVISIONE FINANZIARIO 2024 - 2026 (ART. 151, D.LGS. N. 267/2000 E ART. 10, D.LGS. N. 118/2011)

Premesso che il decreto legislativo 18 agosto 2000, n. 267:

- all'articolo 151, comma 1, prevede che gli enti locali *"deliberano il bilancio di previsione finanziario entro il 31 dicembre, riferiti ad un orizzonte temporale almeno triennale. Le previsioni del bilancio sono elaborate sulla base delle linee strategiche contenute nel documento unico di programmazione, osservando i principi contabili generali ed applicati allegati al decreto legislativo 23 giugno 2011, n. 118, e successive modificazioni"*.
- all'articolo 162, comma 1, prevede che *"Gli enti locali deliberano annualmente il bilancio di previsione finanziario riferito ad almeno un triennio, comprendente le previsioni di competenza e di cassa del primo esercizio del periodo considerato e le previsioni di competenza degli esercizi successivi, osservando i principi contabili generali e applicati allegati al decreto legislativo 23 giugno 2011, n. 118, e successive modificazioni"*;

Visto il decreto legislativo 23 giugno 2011 n. 118, emanato in attuazione degli art. 1 e 2 della legge 5 maggio 2009 n. 42 e recante *"Disposizioni in materia di armonizzazione dei sistemi contabili e degli schemi di bilancio delle regioni, degli enti locali e dei loro organismi"*;

Ricordato che, ai sensi del citato art. 151, comma 1, D.Lgs. n. 267/2000, le previsioni di bilancio sono formulate sulla base delle linee strategiche e degli indirizzi contenuti nel Documento Unico di Programmazione, osservando altresì i principi contabili generali e applicati;

Atteso che:

- la Giunta Comunale, con deliberazione n. 101 in data 13.11.2023, esecutiva ai sensi di legge, ha disposto la presentazione del DUP 2024 - 2026 al Consiglio Comunale, ai sensi dell'art. 170 del d.Lgs. n. 267/2000;
- il Consiglio Comunale, con deliberazione n. .... in data ....., ha approvato il Documento unico di programmazione 2024-2026;

Atteso che la Giunta Comunale, sulla base degli indirizzi di programmazione contenuti nel DUP, con propria deliberazione n. 102 in data 13.11.2023, esecutiva, ha approvato lo schema del bilancio di previsione finanziario 2024 - 2026 di cui all'art. 11 del d.Lgs. n. 118/2011, completo di tutti gli allegati previsti dalla normativa vigente;

Rilevato che, ai sensi dell'art. 11, comma 3, del d.Lgs. n. 118/2011 al bilancio di previsione risultano allegati i seguenti documenti:

- a) il prospetto esplicativo del presunto risultato di amministrazione;
- b) il prospetto concernente la composizione, per missioni e programmi, del fondo pluriennale vincolato per ciascuno degli esercizi considerati nel bilancio di previsione;
- c) il prospetto concernente la composizione del fondo crediti di dubbia esigibilità per ciascuno degli esercizi considerati nel bilancio di previsione;
- d) il prospetto dimostrativo del rispetto dei vincoli di indebitamento;
- e) la nota integrativa al bilancio;
- f) la relazione del collegio dei revisori dei conti;

Rilevato altresì che, ai sensi dell'art. 172 del d.Lgs. n. 267/2000 e della normativa vigente in materia, al bilancio di previsione risultano inoltre allegati i seguenti documenti:

- l'elenco degli **indirizzi internet** di pubblicazione del rendiconto della gestione del penultimo esercizio antecedente quello cui si riferisce il bilancio (2022) e dei bilanci dei soggetti considerati nel gruppo amministrazione pubblica riferiti al medesimo esercizio;
- la deliberazione di Consiglio Comunale n. .... in data ..... relativa alla **verifica della quantità e qualità delle aree e fabbricati da destinare alla residenza, alle attività produttive e terziarie da cedere in diritto di superficie o di proprietà**;
- la deliberazione di Giunta Comunale n. .... in data ..... esecutiva ai sensi di legge, con cui sono stati approvati i **valori medi venali in comune commercio delle aree fabbricabili ai fini dell'imposta municipale propria**, per l'esercizio di competenza;
- la deliberazione di Consiglio Comunale n. .... in data ....., relativa all'approvazione delle **aliquote e delle detrazioni dell'IMU** di cui all'art. 1, cc. 738-783, L. n. 160/2019, per l'esercizio di competenza;
- la deliberazione della Giunta Comunale n. 98 in data 30.10.2023, relativa all'approvazione delle **tariffe per la fruizione dei servizi pubblici a domanda individuale per l'esercizio di competenza, nonché alla determinazione dei relativi tassi di copertura dei costi di gestione**;
- la deliberazione della Giunta Comunale n. 97 in data 30.10.2023 relativa all'approvazione delle **tariffe del Canone unico patrimoniale (ex art. 1, cc. 816-847, L. n. 160/2019)**;
- la **tabella dei parametri di riscontro della situazione di deficitarietà strutturale** prevista dalle vigenti disposizioni;

Preso atto che, in relazione alla TARI, questo ente ha approvato con deliberazione del Consiglio comunale n. 9 in data 31.05.2023, per l'anno 2023, l'articolazione tariffaria, comprensiva dei coefficienti (Ka, Kb, Kc, Kd) applicati, del "Tributo comunale sui rifiuti e sui servizi (TARI)", validando contestualmente, ai sensi e per gli effetti di cui alla Delibera n. 363/2021 di ARERA, il Piano Economico Finanziario e i documenti ad esso allegati;

Verificato che copia degli schemi dei suddetti documenti sono stati messi a disposizione dei consiglieri comunali nel rispetto dei tempi e delle modalità previste dal regolamento comunale di contabilità vigente;

Visto l'art. 1, comma 821, della Legge 30 dicembre 2018, n. 145 che dispone che *"gli enti di cui al comma 819 si considerano in equilibrio in presenza di un risultato di competenza dell'esercizio non negativo. L'informazione di cui al periodo precedente è desunta, in ciascun anno, dal prospetto della verifica degli equilibri allegato al rendiconto della gestione previsto dall'allegato 10 del decreto legislativo 23 giugno 2011, n. 118"*;

Visto l'art. 1, comma 823, della Legge 30 dicembre 2018, n. 145 che dispone che *"a decorrere dall'anno 2019, cessano di avere applicazione i commi 465 e 466, da 468 a 482, da 485 a 493, 502 e da 505 a 509 dell'articolo 1 della legge 11 dicembre 2016, n. 232, i commi da 787 a 790 dell'articolo 1 della legge 27 dicembre 2017, n. 205, e l'articolo 6-bis del decreto legge 20 giugno 2017, n. 91, convertito, con modificazioni, dalla legge 3 agosto 2017, n. 123"*.

Dato atto che il bilancio di previsione finanziario è coerente con gli obblighi del pareggio di bilancio;

Visto altresì l'art. 1, c. 460, della legge n. 232/2016, il quale a decorrere dall'esercizio 2018 e senza limiti temporali, prevede che *"i proventi dei titoli abilitativi edilizi e delle sanzioni previste dal testo unico di cui al decreto del Presidente della Repubblica 6 giugno 2001, n. 380, sono destinati esclusivamente e senza vincoli"*

*temporali alla realizzazione e alla manutenzione ordinaria e straordinaria delle opere di urbanizzazione primaria e secondaria, al risanamento di complessi edilizi compresi nei centri storici e nelle periferie degradate, a interventi di riuso e di rigenerazione, a interventi di demolizione di costruzioni abusive, all'acquisizione e alla realizzazione di aree verdi destinate a uso pubblico, a interventi di tutela e riqualificazione dell'ambiente e del paesaggio, anche ai fini della prevenzione e della mitigazione del rischio idrogeologico e sismico e della tutela e riqualificazione del patrimonio rurale pubblico, nonché a interventi volti a favorire l'insediamento di attività di agricoltura nell'ambito urbano e a spese di progettazione per opere pubbliche. A decorrere dal 1° aprile 2020 le risorse non utilizzate ai sensi del primo periodo possono essere altresì utilizzate per promuovere la predisposizione di programmi diretti al completamento delle infrastrutture e delle opere di urbanizzazione primaria e secondaria dei piani di zona esistenti, fermo restando l'obbligo dei comuni di porre in essere tutte le iniziative necessarie per ottenere l'adempimento, anche per equivalente, delle obbligazioni assunte nelle apposite convenzioni o atti d'obbligo da parte degli operatori”;*

Rilevato che, per effetto dell'art. 57, c. 2, D.L. 26 ottobre 2019 n. 124 (Decreto fiscale), dal 1° gennaio 2020 non sono più applicati i seguenti limiti di spesa e vincoli:

- per studi e incarichi di consulenza pari al 20% della spesa sostenuta nell'anno 2009 (art. 6, comma 7, D.L. n. 78/2010);
- per relazioni pubbliche, convegni, mostre, pubblicità e rappresentanza pari al 20% della spesa dell'anno 2009 (art. 6, comma 8, D.L. n. 78/2010);
- per sponsorizzazioni (art. 6, comma 9, D.L. n. 78/2010);
- per missioni per un ammontare superiore al 50% della spesa sostenuta nell'anno 2009 (art. 6, comma 12, D.L. n. 78/2010);
- obbligo di riduzione del 50% rispetto a quella sostenuta nel 2007, la spesa per la stampa di relazioni e pubblicazioni distribuite gratuitamente o inviate ad altre amministrazioni (art. 27, comma 1 del D.L. 112/2008);
- vincoli procedurali per l'acquisto di immobili da parte degli enti territoriali (art. 12, comma 1-ter del D.L. n. 98/2011);
- per acquisto, manutenzione, noleggio ed esercizio di autoveicoli, nonché per l'acquisto di buoni taxi per un ammontare superiore al 30 per cento della spesa sostenuta nell'anno 2011 (art. 5, comma 2 del D.L. n. 95/2012);
- per la formazione del personale in precedenza fissato al 50 per cento della relativa spesa dell'anno 2009 (art. 6, c. 13, D.L. n. 78/2010).

Ritenuto di provvedere in merito;

Constatato che, in relazione allo schema di bilancio predisposto dalla Giunta non sono pervenuti emendamenti;

Acquisiti agli atti il parere favorevole:

- del responsabile del servizio finanziario, in ordine alla verifica della veridicità delle previsioni di entrata e di compatibilità delle previsioni di spesa, ai sensi dell'art. 153, comma 4, del d.Lgs. n. 267/2000;
- dell'organo di revisione economico-finanziaria, ai sensi dell'art. 239, comma 1, lettera b), del d.Lgs. n. 267/2000;

Visto il d.Lgs. n. 267/2000;

Visto il d.Lgs. n. 118/2011;

Visto lo Statuto Comunale;

Visto il vigente Regolamento comunale di contabilità;

Con voti .....

### DELIBERA

1. di approvare, ai sensi dell'art. 174, comma 3, del d.Lgs. n. 267/2000 e degli articoli 10 e 11 del d.Lgs. n. 118/2011, il bilancio di previsione finanziario 2024 - 2026, redatto secondo lo schema all. 9 al d.Lgs. n. 118/2011, così come risulta dall'allegato A) alla presente deliberazione quale parte integrante e sostanziale e di cui si riportano gli equilibri finali:

EQUILIBRI ECONOMICO-FINANZIARIO		COMPETENZA ANNO 2024	COMPETENZA ANNO 2025	COMPETENZA ANNO 2026
Fondo di cassa all'inizio dell'esercizio		992.687,52		
A) Fondo pluriennale vincolato per spese correnti iscritto in entrata	(+)	0,00	0,00	0,00
AA) Recupero disavanzo di amministrazione esercizio precedente	(-)	0,00	0,00	0,00
B) Entrate titoli 1.00 - 2.00 - 3.00 <i>di cui per estinzione anticipata di prestiti</i>	(+)	1.524.873,63 0,00	1.499.986,63 0,00	1.499.986,63 0,00
C) Entrate Titolo 4.02.06 - Contributi agli investimenti direttamente destinati al rimborso dei prestiti da amministrazioni pubbliche	(+)	0,00	0,00	0,00
D) Spese Titolo 1.00 - Spese correnti <i>di cui</i> <i>- fondo pluriennale vincolato</i> <i>- fondo crediti di dubbia esigibilità</i>	(-)	1.484.102,69 0,00 76.191,40	1.444.182,90 0,00 73.547,03	1.442.015,65 0,00 73.547,03
E) Spese Titolo 2.04 - Trasferimenti in conto capitale	(-)	0,00	0,00	0,00
F) Spese Titolo 4.00 - Quote di capitale amm.to mutui e prestiti obbligazionari <i>- di cui per estinzione anticipata di prestiti</i> <i>- di cui Fondo anticipazioni di liquidità</i>	(-)	59.720,84 0,00 12.949,90	61.803,73 0,00 13.116,96	63.970,98 0,00 13.288,11
<b>G) Somma finale (G=A-AA+B+C-D-E-F)</b>		<b>-18.949,90</b>	<b>-6.000,00</b>	<b>-6.000,00</b>
<b>ALTRE POSTE DIFFERENZIALI, PER ECCEZIONI PREVISTE DA NORME DI LEGGE, CHE HANNO EFFETTO SULL'EQUILIBRIO EX ARTICOLO 162, COMMA 6, DEL TESTO UNICO DELLE LEGGI SULL'ORDINAMENTO DEGLI ENTI LOCALI</b>				
H) Utilizzo avanzo di amministrazione per spese correnti e per rimborso prestiti(2) <i>di cui per estinzione anticipata di prestiti</i>	(+)	12.949,90 0,00	0,00	0,00
I) Entrate di parte capitale destinate a spese correnti in base a specifiche disposizioni di legge o dei principi contabili <i>di cui per estinzione anticipata di prestiti</i>	(+)	6.000,00 0,00	6.000,00 0,00	6.000,00 0,00
L) Entrate di parte corrente destinate a spese di investimento in base a specifiche disposizioni di legge o dei principi contabili	(-)	0,00	0,00	0,00
M) Entrate da accensione di prestiti destinate a estinzione anticipata dei prestiti	(+)	0,00	0,00	0,00
<b>EQUILIBRIO DI PARTE CORRENTE (3)</b>				
<b>O=G+H+I-L+M</b>		<b>0,00</b>	<b>0,00</b>	<b>0,00</b>

EQUILIBRI ECONOMICO-FINANZIARIO		COMPETENZA ANNO 2024	COMPETENZA ANNO 2025	COMPETENZA ANNO 2026
P) Utilizzo avanzo di amministrazione per spese di investimento (2)	(+)	0,00		
Q) Fondo pluriennale vincolato per spese in conto capitale iscritto in entrata	(+)	0,00	0,00	0,00
R) Entrate Titoli 4.00 - 5.00 - 6.00	(+)	3.970.509,47	3.090.000,00	4.367.950,00
C) Entrate Titolo 4.02.06 - Contributi agli investimenti direttamente destinati al rimborso dei prestiti da amministrazioni pubbliche	(-)	0,00	0,00	0,00
I) Entrate di parte capitale destinate a spese correnti in base a specifiche disposizioni di legge o dei principi contabili	(-)	6.000,00	6.000,00	6.000,00
S1) Entrate Titolo 5.02 per Riscossioni crediti di breve termine	(-)	0,00	0,00	0,00

S2) Entrate Titolo 5.03 per Riscossioni crediti di medio-lungo termine	(-)		0,00	0,00	0,00
T) Entrate Titolo 5.04 relative a Altre entrate per riduzioni di attività finanziaria	(-)		0,00	0,00	0,00
L) Entrate di parte corrente destinate a spese di investimento in base a specifiche disposizioni di legge o dei principi contabili	(+)		0,00	0,00	0,00
M) Entrate da accensione di prestiti destinate a estinzione anticipata dei prestiti	(-)		0,00	0,00	0,00
U) Spese Titolo 2.00 - Spese in conto capitale di cui fondo pluriennale vincolato di spesa	(-)		3.964.509,47 0,00	3.084.000,00 0,00	4.361.950,00 0,00
V) Spese Titolo 3.01 per Acquisizioni di attività finanziarie	(-)		0,00	0,00	0,00
E) Spese Titolo 2.04 - Trasferimenti in conto capitale	(+)		0,00	0,00	0,00
<b>EQUILIBRIO DI PARTE CAPITALE</b>					
<b>Z=P+Q+R-C-I-S1-S2-T+L-M-U-V+E</b>			<b>0,00</b>	<b>0,00</b>	<b>0,00</b>

EQUILIBRI ECONOMICO-FINANZIARIO		COMPETENZA ANNO 2024	COMPETENZA ANNO 2025	COMPETENZA ANNO 2026
S1) Entrate Titolo 5.02 per Riscossioni crediti di breve termine	(+)	0,00	0,00	0,00
S2) Entrate Titolo 5.03 per Riscossioni crediti di medio-lungo termine	(+)	0,00	0,00	0,00
T) Entrate Titolo 5.04 relative a Altre entrate per riduzioni di attività finanziaria	(+)	0,00	0,00	0,00
X1) Spese Titolo 3.02 per Concessioni crediti di breve termine	(-)	0,00	0,00	0,00
X2) Spese Titolo 3.03 per Concessioni crediti di medio-lungo termine	(-)	0,00	0,00	0,00
Y) Spese Titolo 3.04 per Altre spese per acquisizioni di attività finanziarie	(-)	0,00	0,00	0,00
<b>EQUILIBRIO FINALE</b>				
<b>W=O+Z+S1+S2+T-X1-X2-Y</b>		<b>0,00</b>	<b>0,00</b>	<b>0,00</b>

**SALDO CORRENTE AI FINI DELLA COPERTURA DEGLI INVESTIMENTI PLURIENNALI (4)**

Equilibrio di parte corrente (O)		0,00	0,00	0,00
Utilizzo risultato di amministrazione per il finanziamento di spese correnti e del rimborso prestiti (H) al netto del fondo anticipazione di liquidità	(-)	12.949,90		
<b>Equilibrio di parte corrente ai fini della copertura degli investimenti pluriennali</b>		<b>-12.949,90</b>	<b>0,00</b>	<b>0,00</b>

- di dare atto che il bilancio di previsione 2024 - 2026 risulta coerente con gli obiettivi del pareggio di bilancio;
- di dare atto che il bilancio di previsione 2024 - 2026 garantisce il pareggio generale e rispetta gli equilibri finanziari di cui all'articolo 162, comma 6, del D.Lgs. n. 267/2000;
- di pubblicare sul sito internet i dati relativi al bilancio di previsione in forma sintetica, aggregata e semplificata, ai sensi del D.P.C.M. 22 settembre 2014;
- di trasmettere i dati del bilancio alla Banca dati della pubblica amministrazione (BDAP), ai sensi del D.M. 12 maggio 2016.

Infine, il Consiglio Comunale, stante l'urgenza di provvedere, con voti .....

**DELIBERA**

di dichiarare il presente provvedimento immediatamente eseguibile, ai sensi dell'articolo 134, comma 4, del d.Lgs. n. 267/2000.

## PROSPETTO DIMOSTRATIVO DEL RISPETTO DEI VINCOLI DI INDEBITAMENTO DEGLI ENTI LOCALI ESERCIZIO 2024

<b>ENTRATE RELATIVE AI PRIMI TRE TITOLI DELLE ENTRATE</b> <i>(rendiconto penultimo anno precedente quello in cui viene prevista l'assunzione dei mutui)</i> ex art. 204, c. 1 del D.L.gs. N. 267/2000		<b>COMPETENZA ANNO 2024</b>	<b>COMPETENZA ANNO 2025</b>	<b>COMPETENZA ANNO 2026</b>
1) Entrate correnti di natura tributaria, contributiva e perequativa (Titolo I)	(+)	976.781,73	1.030.815,49	1.029.315,49
2) Trasferimenti correnti (Titolo II)	(+)	257.498,27	237.927,43	208.731,63
3) Entrate extratributarie (Titolo III)	(+)	98.653,31	139.037,38	139.037,38
<b>TOTALE ENTRATE PRIMI TRE TITOLI</b>		<b>1.332.933,31</b>	<b>1.407.780,30</b>	<b>1.377.084,50</b>
<b>SPESA ANNUALE PER RATE MUTUI/OBBLIGAZIONI</b>				
Livello massimo di spesa annuale <sup>(1)</sup>	(+)	133.293,33	140.778,03	137.708,45
Ammontare interessi per mutui, prestiti obbligazionari, aperture di credito e garanzie di cui all'articolo 207 del TUEL autorizzati fino al 31/12/esercizio precedente <sup>(2)</sup>	(-)	28.692,62	29.660,32	28.692,62
Ammontare interessi per mutui, prestiti obbligazionari, aperture di credito e garanzie di cui all'articolo 207 del TUEL autorizzati nell'esercizio in corso	(-)	0,00	0,00	0,00
Contributi erariali in c/interessi su mutui	(+)	0,00	0,00	0,00
Ammontare interessi riguardanti debiti espressamente esclusi dai limiti di indebitamento	(+)	0,00	0,00	0,00
<b>Ammontare disponibile per nuovi interessi</b>		<b>104.600,71</b>	<b>111.117,71</b>	<b>109.015,83</b>
<b>TOTALE DEBITO CONTRATTO</b>				
Debito contratto al 31/12/esercizio precedente	(+)	1.493.343,62	1.447.501,62	1.399.782,55
Debito autorizzato nell'esercizio in corso	(+)	0,00	0,00	0,00
<b>TOTALE DEBITO DELL'ENTE</b>		<b>1.493.343,62</b>	<b>1.447.501,62</b>	<b>1.399.782,55</b>
<b>DEBITO POTENZIALE</b>				
Garanzie principali o sussidiarie prestate dall'Ente a favore di altre Amministrazioni pubbliche e di altri soggetti		0,00	0,00	0,00
di cui, garanzie per le quali è stato costituito accantonamento		0,00	0,00	0,00
Garanzie che concorrono al limite di indebitamento		0,00	0,00	0,00

(1) Per gli enti locali l'importo annuale degli interessi sommato a quello dei mutui precedentemente contratti, a quello dei prestiti obbligazionari precedentemente emessi, a quello delle aperture di credito stipulate ed a quello derivante da garanzie prestate ai sensi dell'articolo 207, al netto dei contributi statali e regionali in conto interessi, non supera il 12 per cento, per l'anno 2011, l'8 per cento, per gli anni dal 2012 al 2014, e il 10 per cento, a decorrere dall'anno 2015, delle entrate relative ai primi tre titoli del rendiconto del penultimo anno precedente quello in cui viene prevista l'assunzione dei mutui. Per gli enti locali di nuova istituzione si fa riferimento, per i primi due anni, ai corrispondenti dati finanziari del bilancio di previsione (art. 204, comma 1, del TUEL).

(2) Con riferimento anche ai finanziamenti imputati contabilmente agli esercizi successivi.

Comune di Arnara (FR)

**QUADRO GENERALE RIASSUNTIVO\* 2024 - 2025 - 2026**

ENTRATE	CASSA ANNO 2024	COMPETENZA ANNO 2024	COMPETENZA ANNO 2025	COMPETENZA ANNO 2026	SPESE	CASSA ANNO 2024	COMPETENZA ANNO 2024	COMPETENZA ANNO 2025	COMPETENZA ANNO 2026
Fondo di cassa all'inizio dell'esercizio	992.687,52								
Utilizzo avanzo di amministrazione <i>di cui Utilizzo Fondo anticipazioni di liquidità</i>		12.949,90 <i>0,00</i>	0,00 <i>0,00</i>	0,00 <i>0,00</i>	Disavanzo di amministrazione <sup>(1)</sup>  Disavanzo derivante da debito autorizzato e non contratto <sup>(2)</sup>		0,00 <i>0,00</i>	0,00 <i>0,00</i>	0,00 <i>0,00</i>
Fondo pluriennale vincolato		0,00	0,00	0,00					
<b>Titolo 1</b> - Entrate correnti di natura tributaria, contributiva e perequativa	2.231.537,37	1.122.941,00	1.109.511,00	1.109.511,00	<b>Titolo 1</b> - Spese correnti  <i>- di cui fondo pluriennale vincolato</i>	2.078.474,10	1.484.102,69 <i>0,00</i>	1.444.182,90 <i>0,00</i>	1.442.015,65 <i>0,00</i>
<b>Titolo 2</b> - Trasferimenti correnti	416.485,36	266.095,25	254.138,25	254.138,25					
<b>Titolo 3</b> - Entrate extratributarie	271.131,48	135.837,38	136.337,38	136.337,38					
<b>Titolo 4</b> - Entrate in conto capitale	6.249.752,20	3.970.509,47	3.090.000,00	4.367.950,00	<b>Titolo 2</b> - Spese in conto capitale  <i>- di cui fondo pluriennale vincolato</i>	6.415.351,11	3.964.509,47 <i>0,00</i>	3.084.000,00 <i>0,00</i>	4.361.950,00 <i>0,00</i>
<b>Titolo 5</b> - Entrate da riduzione di attività finanziarie	2.993,91	0,00	0,00	0,00	<b>Titolo 3</b> - Spese per incremento di attività finanziarie  <i>- di cui fondo pluriennale vincolato</i>	0,00	0,00 <i>0,00</i>	0,00 <i>0,00</i>	0,00 <i>0,00</i>
<b>Totale entrate finali</b> .....	9.171.900,32	5.495.383,10	4.589.986,63	5.867.936,63	<b>Totale spese finali</b> .....	8.493.825,21	5.448.612,16	4.528.182,90	5.803.965,65
<b>Titolo 6</b> - Accensione di prestiti	0,00	0,00	0,00	0,00	<b>Titolo 4</b> - Rimborso di prestiti  <i>- di cui Fondo anticipazioni di liquidità</i>	59.720,84	59.720,84 <i>12.949,90</i>	61.803,73 <i>13.116,96</i>	63.970,98 <i>13.288,11</i>
<b>Titolo 7</b> - Anticipazioni da istituto tesoriere/cassiere	333.233,33	333.233,33	333.233,33	333.233,33	<b>Titolo 5</b> - Chiusura Anticipazioni da istituto tesoriere/cassiere	333.233,33	333.233,33	333.233,33	333.233,33
<b>Titolo 9</b> - Entrate per conto di terzi e partite di giro	1.016.670,54	1.006.616,00	1.006.616,00	1.006.616,00	<b>Titolo 7</b> - Spese per conto terzi e partite di giro	1.011.971,46	1.006.616,00	1.006.616,00	1.006.616,00
<b>Totale titoli</b>	10.521.804,19	6.835.232,43	5.929.835,96	7.207.785,96	<b>Totale titoli</b>	9.898.750,84	6.848.182,33	5.929.835,96	7.207.785,96
<b>TOTALE COMPLESSIVO ENTRATE</b>	11.514.491,71	6.848.182,33	5.929.835,96	7.207.785,96	<b>TOTALE COMPLESSIVO SPESE</b>	9.898.750,84	6.848.182,33	5.929.835,96	7.207.785,96
Fondo di cassa finale presunto	1.615.740,87								

(1) Corrisponde alla prima voce del conto del bilancio spese.

(2) Solo per le regioni e le province autonome di Trento e di Bolzano. Corrisponde alla seconda voce del conto del bilancio spese.

\* Indicare gli anni di riferimento.



**ELENCO ANALITICO DELLE RISORSE VINCOLATE NEL RISULTATO DI AMMINISTRAZIONE PRESUNTO (\*)**  
**2024 - 2025 - 2026**

Capitolo di entrata	Descrizione	Capitolo di spesa	Descrizione	Risorse vincolate al 1/1/2023	Entrate vincolate accertate nell'esercizio 2023 (dati presunti)	Impegni presunti esercizio 2023 finanziati da entrate vincolate accertate nell'esercizio o da quote vincolate del risultato di amministrazione (dati presunti)	Fondo pluriennale vincolato al 31/12/2023 finanziato da entrate vincolate accertate nell'esercizio o da quote vincolate del risultato di amministrazione (dati presunti)	Cancellazione nell'esercizio 2023 di residui attivi vincolati o eliminazione del vincolo su quote del risultato di amministrazione (+) e cancellazione nell'esercizio 2023 di residui passivi finanziati da risorse vincolate (-) (gestione dei residui) : (dati presunti)	Cancellazione nell'esercizio 2023 di impegni finanziati dal fondo pluriennale vincolato dopo l'approvazione del rendiconto dell'esercizio 2022 se non reimpegnati nell'esercizio 2023 (+)	Risorse vincolate nel risultato di amministrazione presunto al 31/12/2023	Risorse vincolate presunte al 31/12/2023 applicate al primo esercizio del bilancio di previsione
				(a)	(b)	(c)	(d)	(e)	(f)	(g)=(a)+(b) -(c)-(d)-(e)+(f)	(i)
<b>Vincoli derivanti dalla legge</b>											
	Entrate per covid		Fondo funzioni fondamentali covid ( contiene euro 280,00 per straordinario PL ed euro 2282 per sanificazioni risorse anno 2020)	107.009,91	0,00	0,00	0,00	0,00	0,00	107.009,91	0,00
66/1	Contributi e trasferimenti dallo Stato (Minor gettito IMU-TASI)		TRASFERIMENTO PER SPESE ENERGETICHE E GAS ANNO 2022	19.759,00	0,00	0,00	0,00	0,00	0,00	19.759,00	0,00
<b>Totale vincoli derivanti dalla legge (h/1)</b>				<b>126.768,91</b>	<b>0,00</b>	<b>0,00</b>	<b>0,00</b>	<b>0,00</b>	<b>0,00</b>	<b>126.768,91</b>	<b>0,00</b>
<b>Vincoli derivanti da Trasferimenti</b>											
68/0	TRASFERIMENTO DESTINATI AD OPERE PUBBLICHE IN MATERIA DI EFFICIENTAMENTO ENERGETICO E SVILUPPO TERRITORIALE SOSTENIBILE	68/0	TRASFERIMENTO DESTINATI AD OPERE PUBBLICHE IN MATERIA DI EFFICIENTAMENTO ENERGETICO E SVILUPPO TERRITORIALE SOSTENIBILE	67.560,91	0,00	67.560,91	0,00	0,00	0,00	0,00	0,00
441/1	CONTRIBUTO REG. PER VALORIZZAZIONE PATRIMONIO CULTURALE PICCOLI COMUNI DEL LAZIO - U. 20520104/1	20520104/1	VALORIZZAZIONE DEL PATRIMONIO CULTURALE DEI PICCOLI COMUNI - E. 441/1	35.590,00	0,00	35.590,00	0,00	0,00	0,00	0,00	0,00
452/9	FINANZIAMENTO GAL PER INVESTIMENTI USO PUBBLICO PER INFRASTRUTTURE SU PICCOLA SCALA - U. 20420104/3	20420104/3	FINANZIAMENTO GAL PER INVESTIMENTI USO PUBBLICO PER INFRASTRUTTURE SU PICCOLA SCALA - E. 452/9	2.372,41	0,00	0,00	0,00	0,00	0,00	2.372,41	0,00
<b>Totale vincoli derivanti da trasferimenti (h/2)</b>				<b>105.523,32</b>	<b>0,00</b>	<b>103.150,91</b>	<b>0,00</b>	<b>0,00</b>	<b>0,00</b>	<b>2.372,41</b>	<b>0,00</b>
<b>Vincoli derivanti da finanziamenti</b>											

## ELENCO ANALITICO DELLE RISORSE VINCOLATE NEL RISULTATO DI AMMINISTRAZIONE PRESUNTO (\*)

### 2024 - 2025 - 2026

Capitolo di entrata	Descrizione	Capitolo di spesa	Descrizione	Risorse vincolate al 1/1/2023	Entrate vincolate accertate nell'esercizio 2023 (dati presunti)	Impegni presunti esercizio 2023 finanziati da entrate vincolate accertate nell'esercizio o da quote vincolate del risultato di amministrazione (dati presunti)	Fondo pluriennale vincolato al 31/12/2023 finanziato da entrate vincolate accertate nell'esercizio o da quote vincolate del risultato di amministrazione (dati presunti)	Cancellazione nell'esercizio 2023 di residui attivi vincolati o eliminazione del vincolo su quote del risultato di amministrazione (+) e cancellazione nell'esercizio 2023 di residui passivi finanziati da risorse vincolate (-) (gestione dei residui) : (dati presunti)	Cancellazione nell'esercizio 2023 di impegni finanziati dal fondo pluriennale vincolato dopo l'approvazione del rendiconto dell'esercizio 2022 se non reimpegnati nell'esercizio 2023 (+)	Risorse vincolate nel risultato di amministrazione presunto al 31/12/2023	Risorse vincolate presunte al 31/12/2023 applicate al primo esercizio del bilancio di previsione
				(a)	(b)	(c)	(d)	(e)	(f)	$(g)=(a)+(b)- (c)-(d)-(e)+(f)$	(i)
<b>Totale vincoli derivanti da finanziamenti (h/3)</b>				0,00	0,00	0,00	0,00	0,00	0,00	0,00	0,00
<b>Vincili formalmente attribuiti dall'ente</b>											
<b>Totale vincoli formalmente attribuiti dall'ente (h/4)</b>				0,00	0,00	0,00	0,00	0,00	0,00	0,00	0,00
<b>Altri vincoli</b>											
<b>Totale altri vincoli (h/5)</b>				0,00	0,00	0,00	0,00	0,00	0,00	0,00	0,00
<b>TOTALE RISORSE VINCOLATE (h+(h/1)+(h/2)+(h/3)+(h/4)+(h/5))</b>				<b>232.292,23</b>	<b>0,00</b>	<b>103.150,91</b>	<b>0,00</b>	<b>0,00</b>	<b>0,00</b>	<b>129.141,32</b>	<b>0,00</b>
										0,00	
Totale quote accantonate riguardanti le risorse vincolate da legge (i/1)										0,00	
Totale quote accantonate riguardanti le risorse vincolate da trasferimenti (i/2)										0,00	
Totale quote accantonate riguardanti le risorse vincolate da finanziamenti (i/3)										0,00	
Totale quote accantonate riguardanti le risorse vincolate dall'ente (i/4)										0,00	
Totale quote accantonate riguardanti le risorse vincolate da altro (i/5)										0,00	
<b>Totale quote accantonate riguardanti le risorse vincolate (i=i/1+i/2+i/3+i/4+i/5)</b>										<b>0,00</b>	
Totale risorse vincolate da legge al netto di quelle che sono state oggetto di accantonamenti (l/1=h/1-i/1)										126.768,91	
Totale risorse vincolate da trasferimenti al netto di quelle che sono state oggetto di accantonamenti (l/2=h/2-i/2)										2.372,41	
Totale risorse vincolate da finanziamenti al netto di quelle che sono state oggetto di accantonamenti (l/3=h/3-i/3)										0,00	
Totale risorse vincolate dall'Ente al netto di quelle che sono state oggetto di accantonamenti (l/4=h/4-i/4)										0,00	
Totale risorse vincolate da altro al netto di quelle che sono state oggetto di accantonamenti (l/5=h/5-i/5)										0,00	
<b>Totale risorse vincolate al netto di quelle che sono state oggetto di accantonamenti (l=h-i) (1)</b>										<b>129.141,32</b>	

(\*) Allegato obbligatorio nel caso in cui il bilancio di previsione preveda l'utilizzo delle quote vincolate del risultato di amministrazione presunto.

(1) Importo immediatamente utilizzabile nelle more dell'approvazione del rendiconto. Nel corso dell'esercizio provvisorio è utilizzabile nei limiti di quanto previsto nel principio applicato della contabilità finanziaria.

**ELENCO ANALITICO DELLE RISORSE ACCANTONATE NEL RISULTATO DI AMMINISTRAZIONE PRESUNTO (\*)  
2024 - 2025 - 2026**

Capitolo di spesa	Descrizione	Risorse accantonate al 1/1/2023	Risorse accantonate applicate al bilancio dell'esercizio 2023 (con segno - <sup>1</sup> )	Risorse accantonate stanziata nella spesa del bilancio dell'esercizio 2023	Variazione degli accantonamenti che si prevede di effettuare in sede di rendiconto 2023 (con segno +/-) <sup>(2)</sup>	Risorse accantonate nel risultato di amministrazione presunto al 31/12/2023	Risorse accantonate presunte al 31/12/2023 applicate al primo esercizio del bilancio di previsione
		(a)	(b)	(c)	(d)	(e)=(a)+(b)+(c)+(d)	(f)
<b>Fondo anticipazioni liquidità</b>							
	Fondo Anticipazione Liquidità	336.214,96	-12.785,06	0,00	0,00	323.429,90	0,00
<b>Totale Fondo anticipazioni liquidità</b>		<b>336.214,96</b>	<b>-12.785,06</b>	<b>0,00</b>	<b>0,00</b>	<b>323.429,90</b>	<b>0,00</b>
<b>Fondo perdite società partecipate</b>							
<b>Totale Fondo perdite società partecipate</b>		<b>0,00</b>	<b>0,00</b>	<b>0,00</b>	<b>0,00</b>	<b>0,00</b>	<b>0,00</b>
<b>Fondo contenzioso</b>							
10181006/1	FONDO ACCANTONAMENTO CONTENZIOSO	32.000,00	0,00	0,00	0,00	32.000,00	0,00
<b>Totale Fondo contenzioso</b>		<b>32.000,00</b>	<b>0,00</b>	<b>0,00</b>	<b>0,00</b>	<b>32.000,00</b>	<b>0,00</b>
<b>Fondo crediti di dubbia esigibilità</b>							
10181001/1	Altri servizi generali Fondo svalutazione crediti	500.504,40	0,00	0,00	0,00	500.504,40	0,00
<b>Totale Fondo crediti di dubbia esigibilità</b>		<b>500.504,40</b>	<b>0,00</b>	<b>0,00</b>	<b>0,00</b>	<b>500.504,40</b>	<b>0,00</b>
<b>Fondo garanzia debiti commerciali</b>							
<b>Fondo di garanzia debiti commerciali</b>		<b>0,00</b>	<b>0,00</b>	<b>0,00</b>	<b>0,00</b>	<b>0,00</b>	<b>0,00</b>
<b>Accantonamento residui perenti (solo per le regioni)</b>							
<b>Totale Accantonamento residui perenti (solo per le regioni)</b>		<b>0,00</b>	<b>0,00</b>	<b>0,00</b>	<b>0,00</b>	<b>0,00</b>	<b>0,00</b>
<b>Altri accantonamenti(4)</b>							
	economia di spesa su capitoli del personale	5.000,00	0,00	0,00	0,00	5.000,00	0,00
	Quota FAL liberata nell'esercizio, da iscrivere in Entrata del bilancio 2023	12.577,83	0,00	0,00	0,00	12.577,83	0,00
10181005/1	FONDO ACCANTONAMENTO TFM SINDACO	4.953,13	0,00	0,00	0,00	4.953,13	0,00
10181008/1	FONDO GARANZIA DEBITI	87.898,58	0,00	28.946,20	0,00	116.844,78	0,00

**ELENCO ANALITICO DELLE RISORSE ACCANTONATE NEL RISULTATO DI AMMINISTRAZIONE PRESUNTO (\*)**  
**2024 - 2025 - 2026**

Capitolo di spesa	Descrizione	Risorse accantonate al 1/1/2023	Risorse accantonate applicate al bilancio dell'esercizio 2023 (con segno - <sup>1</sup> )	Risorse accantonate stanziata nella spesa del bilancio dell'esercizio 2023	Variazione degli accantonamenti che si prevede di effettuare in sede di rendiconto 2023 (con segno +/-) <sup>2</sup>	Risorse accantonate nel risultato di amministrazione presunto al 31/12/2023	Risorse accantonate presunte al 31/12/2023 applicate al primo esercizio del bilancio di previsione
		(a)	(b)	(c)	(d)	(e)=(a)+(b)+(c)+(d)	(f)
	COMMERCIALI DAL 2023						
	<b>Totale Altri accantonamenti</b>	<b>110.429,54</b>	<b>0,00</b>	<b>28.946,20</b>	<b>0,00</b>	<b>139.375,74</b>	<b>0,00</b>
	<b>TOTALE</b>	<b>979.148,90</b>	<b>-12.785,06</b>	<b>28.946,20</b>	<b>0,00</b>	<b>995.310,04</b>	<b>0,00</b>

(\*) Allegato obbligatorio nel caso in cui il bilancio di previsione approvato nel corso dell'esercizio 2024 preveda l'utilizzo delle quote accantonate del risultato di amministrazione presunto.

(1) Indicare, con il segno (-), l'utilizzo dei fondi accantonati attraverso l'applicazione in bilancio della corrispondente quota del risultato di amministrazione.

(2) Indicare con il segno (+) i maggiori accantonamenti nel risultato di amministrazione effettuati in sede di predisposizione del rendiconto, e con il segno (-), le riduzioni degli accantonamenti effettuati in sede di predisposizione del rendiconto.

(4) I fondi di riserva e i fondi speciali non confluiscono nella quota accantonata del risultato di amministrazione.

**TABELLA DIMOSTRATIVA DEL RISULTATO DI AMMINISTRAZIONE PRESUNTO  
(ALL'INIZIO DELL'ESERCIZIO 2024 DI RIFERIMENTO DEL BILANCIO DI PREVISIONE)\***

<b>1) Determinazione del risultato di amministrazione presunto al 31/12/2023</b>		
(+)	<b>Risultato di amministrazione iniziale dell'esercizio 2023</b>	<b>1.290.188,87</b>
(+)	<b>Fondo pluriennale vincolato iniziale dell'esercizio 2023</b>	<b>15.951,34</b>
(+)	Entrate già accertate nell'esercizio 2023	2.361.371,25
(-)	Uscite già impegnate nell'esercizio 2023	2.143.979,53
(-)	Riduzione dei residui attivi già verificatasi nell'esercizio 2023	117,53
(+)	Incremento dei residui attivi già verificatasi nell'esercizio 2023	120,92
(+)	Riduzione dei residui passivi già verificatasi nell'esercizio 2023	267,24
=	<b>Risultato di amministrazione dell'esercizio 2023 e alla data di redazione del bilancio dell'anno 2024</b>	<b>1.523.802,56</b>
+	Entrate che prevedo di accertare per il restante periodo dell'esercizio 2023	0,00
-	Spese che prevedo di impegnare per il restante periodo dell'esercizio 2023	0,00
-	Riduzione dei residui attivi presunta per il restante periodo dell'esercizio 2023	0,00
+	Incremento dei residui attivi presunto per il restante periodo dell'esercizio 2023	0,00
+	Riduzione dei residui passivi presunta per il restante periodo dell'esercizio 2023	0,00
-	Fondo pluriennale vincolato finale presunto dell'esercizio 2023 <sup>(1)</sup>	0,00
=	<b>A) Risultato di amministrazione presunto al 31/12/2023</b>	<b>1.523.802,56</b>

<b>2) Composizione del risultato di amministrazione presunto al 31/12/2023</b>		
<b>Parte accantonata <sup>(3)</sup></b>		
	Fondo crediti di dubbia esigibilità al 31/12/2023 <sup>(4)</sup>	500.504,40
	Accantonamento residui perenti al 31/12/2023 (solo per le regioni) <sup>(5)</sup>	0,00
	Fondo anticipazioni liquidità <sup>(5)</sup>	323.429,90
	Fondo perdite società partecipate <sup>(5)</sup>	0,00
	Fondo contenzioso <sup>(5)</sup>	32.000,00
	Altri accantonamenti <sup>(5)</sup>	139.375,74
	<b>B) Totale parte accantonata</b>	<b>995.310,04</b>
<b>Parte vincolata</b>		
	Vincoli derivanti da leggi e dai principi contabili	126.768,91
	Vincoli derivanti da trasferimenti	2.372,41
	Vincoli derivanti dalla contrazione di mutui	0,00
	Vincoli formalmente attribuiti dall'ente	0,00
	Altri vincoli	0,00
	<b>C) Totale parte vincolata</b>	<b>129.141,32</b>
<b>Parte destinata agli investimenti</b>		
	<b>D) Totale destinata a investimenti</b>	<b>0,00</b>
	<b>E) Totale parte disponibile (E=A-B-C-D)</b>	<b>399.351,20</b>
	F) di cui Disavanzo da debito autorizzato e non contratto <sup>(6)</sup>	0,00

**Se E è negativo, tale importo è iscritto tra le spese del bilancio di previsione come disavanzo da ripianare <sup>(7)</sup>**

<b>3) Utilizzo quote del risultato di amministrazione presunto al 31/12/2023 previsto nel bilancio:</b>		
	Utilizzo quota accantonata (da consuntivo anno precedente o previa verifica di preconsuntivo - salvo l'utilizzo del FAL)	0,00
	Utilizzo quota vincolata	0,00
	Utilizzo quota destinata agli investimenti (previa approvazione del rendiconto)	0,00
	Utilizzo quota disponibile (previa approvazione del rendiconto)	0,00
	<b>Totale utilizzo avanzo di amministrazione presunto</b>	<b>0,00</b>

(\*) Indicare gli anni di riferimento.

(1) Indicare l'importo del fondo pluriennale vincolato totale stanziato in entrata del bilancio di previsione per l'esercizio 2024.

(3) Non comprende il fondo pluriennale vincolato.

(4) Indicare l'importo del fondo crediti di dubbia esigibilità risultante nel prospetto del risultato di amministrazione allegato al consuntivo dell'esercizio 2022, incrementato dell'accantonamento al fondo crediti di dubbia esigibilità stanziato nel bilancio di previsione 2023 (importo aggiornato), al netto degli eventuali utilizzi del fondo successivi all'approvazione del consuntivo 2022. Se il bilancio di previsione dell'esercizio 2023 è approvato nel corso dell'esercizio 2024, indicare, sulla base dei dati di preconsuntivo o di consuntivo, l'importo del fondo crediti di dubbia esigibilità del prospetto del risultato di amministrazione del rendiconto dell'esercizio 2023.

(5) Indicare l'importo del fondo 2023 risultante nel prospetto del risultato di amministrazione allegato al consuntivo dell'esercizio 2022, incrementato dell'importo relativo al fondo 2023 stanziato nel bilancio di previsione 2023 (importo aggiornato), al netto degli eventuali utilizzi del fondo successivi all'approvazione del consuntivo 2022. Se il bilancio di previsione dell'esercizio 2024 è approvato nel corso dell'esercizio 2024, indicare, sulla base dei dati di preconsuntivo o di consuntivo, l'importo del fondo 2023 indicato nel prospetto del risultato di amministrazione del rendiconto dell'esercizio 2024.

(6) Solo per le Regioni e le Province autonome di Trento e di Bolzano.

(7) In caso di risultato negativo, le regioni iscrivono nel passivo del bilancio distintamente il disavanzo di amministrazione presunto da ripianare (lettera E al netto della lettera F) e il disavanzo derivante da debito autorizzato e non contratto (lettera F).

Comune di Arnara (FR)  
**BILANCIO DI PREVISIONE**  
**SPESE 2024**

MISSIONE, PROGRAMMA, TITOLO	DENOMINAZIONE	RESIDUI PRESUNTI AL TERMINE DELL'ESERCIZIO PRECEDENTE QUELLO CUI SI RIFERISCE IL BILANCIO	PREVISIONI DEFINITIVE DELL'ANNO PRECEDENTE QUELLO CUI SI RIFERISCE IL BILANCIO <sup>(2)</sup>	PREVISIONI ANNO 2024	PREVISIONI DELL'ANNO 2025	PREVISIONI DELL'ANNO 2026
DISAVANZO DI AMMINISTRAZIONE <sup>(1)</sup>				0,00	0,00	0,00
DISAVANZO DERIVANTE DA DEBITO AUTORIZZATO E NON CONTRATTO <sup>(2)</sup>				0,00	0,00	0,00
<b>MISSIONE 01 Servizi istituzionali, generali e di gestione</b>						
<b>01 01 Programma</b>	<b>01 Organi istituzionali</b>					
	Titolo 1 Spese correnti	28.065,29	previsione di competenza di cui già impegnato* di cui fondo pluriennale vincolato	103.967,99 0,00	54.950,00 0,00	62.750,00 0,00
			previsione di cassa	112.458,96	83.015,29	0,00
	Titolo 2 Spese in conto capitale	303.542,80	previsione di competenza di cui già impegnato* di cui fondo pluriennale vincolato	1.175.649,00 0,00	843.462,00 0,00	185.000,00 0,00
			previsione di cassa	1.182.847,80	1.147.004,80	0,00
	<b>Totale programma 01 Organi istituzionali</b>	<b>331.608,09</b>	previsione di competenza di cui già impegnato* di cui fondo pluriennale vincolato	<b>1.279.616,99</b> <b>0,00</b>	<b>898.412,00</b> <b>0,00</b>	<b>62.750,00</b> <b>0,00</b>
			previsione di cassa	<b>1.295.306,76</b>	<b>1.230.020,09</b>	<b>0,00</b>
<b>01 02 Programma</b>	<b>02 Segreteria generale</b>					
	Titolo 1 Spese correnti	22.579,64	previsione di competenza di cui già impegnato* di cui fondo pluriennale vincolato	91.333,00 0,00	113.800,00 0,00	115.000,00 0,00
			previsione di cassa	114.462,79	132.653,91	0,00
	<b>Totale programma 02 Segreteria generale</b>	<b>22.579,64</b>	previsione di competenza di cui già impegnato* di cui fondo pluriennale vincolato	<b>91.333,00</b> <b>0,00</b>	<b>113.800,00</b> <b>0,00</b>	<b>115.000,00</b> <b>0,00</b>
			previsione di cassa	<b>114.462,79</b>	<b>132.653,91</b>	<b>0,00</b>
<b>01 03 Programma</b>	<b>03 Gestione economica, finanziaria, programmazione, provveditorato</b>					
	Titolo 1 Spese correnti	76.784,74	previsione di competenza di cui già impegnato* di cui fondo pluriennale vincolato	171.815,28 0,00	113.000,00 1.352,00	118.600,00 1.352,00
			previsione di cassa	223.887,05	189.784,74	0,00
	<b>Totale programma 03 Gestione economica, finanziaria, programmazione, provveditorato</b>	<b>76.784,74</b>	previsione di competenza di cui già impegnato* di cui fondo pluriennale vincolato	<b>171.815,28</b> <b>0,00</b>	<b>113.000,00</b> <b>1.352,00</b>	<b>118.600,00</b> <b>1.352,00</b>
			previsione di cassa	<b>223.887,05</b>	<b>189.784,74</b>	<b>0,00</b>
<b>01 04 Programma</b>	<b>04 Gestione delle entrate tributarie e servizi fiscali</b>					
	Titolo 1 Spese correnti	62.771,87	previsione di competenza di cui già impegnato* di cui fondo pluriennale vincolato	59.197,48 0,00	51.440,00 0,00	51.390,00 0,00
			previsione di cassa	140.449,53	114.211,87	0,00
	<b>Totale programma 04 Gestione delle entrate tributarie e servizi fiscali</b>	<b>62.771,87</b>	previsione di competenza di cui già impegnato* di cui fondo pluriennale vincolato	<b>59.197,48</b> <b>0,00</b>	<b>51.440,00</b> <b>0,00</b>	<b>51.390,00</b> <b>0,00</b>
			previsione di cassa	<b>140.449,53</b>	<b>114.211,87</b>	<b>0,00</b>
<b>01 05 Programma</b>	<b>05 Gestione dei beni demaniali e patrimoniali</b>					
	Titolo 1 Spese correnti	3.313,00	previsione di competenza di cui già impegnato* di cui fondo pluriennale vincolato	3.300,00 0,00	3.000,00 0,00	3.000,00 0,00
			previsione di cassa	6.600,00	6.026,50	0,00
	Titolo 2 Spese in conto capitale	31.577,20	previsione di competenza	0,00	0,00	0,00

Comune di Arnara (FR)  
**BILANCIO DI PREVISIONE**  
**SPESE 2024**

MISSIONE, PROGRAMMA, TITOLO	DENOMINAZIONE	RESIDUI PRESUNTI AL TERMINE DELL'ESERCIZIO PRECEDENTE QUELLO CUI SI RIFERISCE IL BILANCIO	PREVISIONI DEFINITIVE DELL'ANNO PRECEDENTE QUELLO CUI SI RIFERISCE IL BILANCIO <sup>(2)</sup>	PREVISIONI ANNO 2024	PREVISIONI DELL'ANNO 2025	PREVISIONI DELL'ANNO 2026
			di cui già impegnato*	0,00	0,00	0,00
			di cui fondo pluriennale vincolato	0,00	0,00	0,00
			previsione di cassa	31.577,20	31.577,20	
<b>Totale programma 05</b>	<b>Gestione dei beni demaniali e patrimoniali</b>	<b>34.890,20</b>	previsione di competenza	<b>3.000,00</b>	<b>3.000,00</b>	<b>3.000,00</b>
			di cui già impegnato*	<b>0,00</b>	<b>0,00</b>	<b>0,00</b>
			di cui fondo pluriennale vincolato	<b>0,00</b>	<b>0,00</b>	<b>0,00</b>
			previsione di cassa	<b>38.177,20</b>	<b>37.603,70</b>	
<b>01 06 Programma</b>	<b>06 Ufficio tecnico</b>		previsione di competenza	61.920,00	59.720,00	59.720,00
	Titolo 1 Spese correnti	64.177,82	di cui già impegnato*	0,00	0,00	0,00
			di cui fondo pluriennale vincolato	0,00	0,00	0,00
			previsione di cassa	145.213,96	123.897,82	
<b>Totale programma 06</b>	<b>Ufficio tecnico</b>	<b>64.177,82</b>	previsione di competenza	<b>61.920,00</b>	<b>59.720,00</b>	<b>59.720,00</b>
			di cui già impegnato*	<b>0,00</b>	<b>0,00</b>	<b>0,00</b>
			di cui fondo pluriennale vincolato	<b>0,00</b>	<b>0,00</b>	<b>0,00</b>
			previsione di cassa	<b>145.213,96</b>	<b>123.897,82</b>	
<b>01 07 Programma</b>	<b>07 Elezioni e consultazioni popolari - Anagrafe e stato civile</b>		previsione di competenza	84.870,19	85.900,00	78.000,00
	Titolo 1 Spese correnti	8.472,76	di cui già impegnato*	0,00	0,00	0,00
			di cui fondo pluriennale vincolato	0,00	0,00	0,00
			previsione di cassa	105.656,02	94.372,76	
<b>Totale programma 07</b>	<b>Elezioni e consultazioni popolari - Anagrafe e stato civile</b>	<b>8.472,76</b>	previsione di competenza	<b>84.870,19</b>	<b>85.900,00</b>	<b>78.000,00</b>
			di cui già impegnato*	<b>0,00</b>	<b>0,00</b>	<b>0,00</b>
			di cui fondo pluriennale vincolato	<b>0,00</b>	<b>0,00</b>	<b>0,00</b>
			previsione di cassa	<b>105.656,02</b>	<b>94.372,76</b>	
<b>01 08 Programma</b>	<b>08 Statistica e sistemi informativi</b>		previsione di competenza	8.000,00	8.000,00	8.000,00
	Titolo 1 Spese correnti	0,54	di cui già impegnato*	0,00	0,00	0,00
			di cui fondo pluriennale vincolato	0,00	0,00	0,00
			previsione di cassa	12.200,00	8.000,54	
<b>Totale programma 08</b>	<b>Statistica e sistemi informativi</b>	<b>0,54</b>	previsione di competenza	<b>8.000,00</b>	<b>8.000,00</b>	<b>8.000,00</b>
			di cui già impegnato*	<b>0,00</b>	<b>0,00</b>	<b>0,00</b>
			di cui fondo pluriennale vincolato	<b>0,00</b>	<b>0,00</b>	<b>0,00</b>
			previsione di cassa	<b>12.200,00</b>	<b>8.000,54</b>	
<b>01 10 Programma</b>	<b>10 Risorse umane</b>		previsione di competenza	0,00	0,00	0,00
	Titolo 1 Spese correnti	8.540,00	di cui già impegnato*	0,00	0,00	0,00
			di cui fondo pluriennale vincolato	0,00	0,00	0,00
			previsione di cassa	8.540,00	8.540,00	
<b>Totale programma 10</b>	<b>Risorse umane</b>	<b>8.540,00</b>	previsione di competenza	<b>0,00</b>	<b>0,00</b>	<b>0,00</b>
			di cui già impegnato*	<b>0,00</b>	<b>0,00</b>	<b>0,00</b>
			di cui fondo pluriennale vincolato	<b>0,00</b>	<b>0,00</b>	<b>0,00</b>
			previsione di cassa	<b>8.540,00</b>	<b>8.540,00</b>	
<b>01 11 Programma</b>	<b>11 Altri servizi generali</b>		previsione di competenza	44.624,04	29.072,70	29.072,70
	Titolo 1 Spese correnti	62.199,57	di cui già impegnato*	0,00	0,00	0,00
			di cui fondo pluriennale vincolato	0,00	0,00	0,00
			previsione di cassa	82.889,88	91.272,27	
<b>Totale programma 11</b>	<b>Altri servizi generali</b>	<b>62.199,57</b>	previsione di competenza	<b>44.624,04</b>	<b>29.072,70</b>	<b>29.072,70</b>
			di cui già impegnato*	<b>0,00</b>	<b>0,00</b>	<b>0,00</b>
			di cui fondo pluriennale vincolato	<b>0,00</b>	<b>0,00</b>	<b>0,00</b>
			previsione di cassa	<b>82.889,88</b>	<b>91.272,27</b>	

Comune di Arnara (FR)  
**BILANCIO DI PREVISIONE**  
**SPESE 2024**

MISSIONE, PROGRAMMA, TITOLO	DENOMINAZIONE	RESIDUI PRESUNTI AL TERMINE DELL'ESERCIZIO PRECEDENTE QUELLO CUI SI RIFERISCE IL BILANCIO	PREVISIONI DEFINITIVE DELL'ANNO PRECEDENTE QUELLO CUI SI RIFERISCE IL BILANCIO <sup>(2)</sup>	PREVISIONI ANNO 2024	PREVISIONI DELL'ANNO 2025	PREVISIONI DELL'ANNO 2026
			<b>82.889,88</b>	<b>91.272,27</b>		
<b>TOTALE MISSIONE 01</b>	<b>Servizi istituzionali, generali e di gestione</b>	<b>672.025,23</b>	<b>1.804.676,98</b>	<b>1.362.344,70</b>	<b>525.532,70</b>	<b>710.532,70</b>
			previsione di competenza di cui già impegnato*	1.352,00	1.352,00	1.352,00
			di cui fondo pluriennale vincolato	0,00	0,00	0,00
			previsione di cassa	2.166.783,19	2.030.357,70	
<b>MISSIONE 03 Ordine pubblico e sicurezza</b>						
<b>03 01 Programma</b>	<b>01 Polizia locale e amministrativa</b>					
	Titolo 1 Spese correnti	12.881,00	previsione di competenza di cui già impegnato*	39.700,00	38.150,00	38.150,00
			di cui fondo pluriennale vincolato	0,00	0,00	0,00
			previsione di cassa	46.640,57	51.031,00	0,00
	<b>Totale programma 01 Polizia locale e amministrativa</b>	<b>12.881,00</b>	previsione di competenza di cui già impegnato*	<b>39.700,00</b>	<b>38.150,00</b>	<b>38.150,00</b>
			di cui fondo pluriennale vincolato	<b>0,00</b>	<b>0,00</b>	<b>0,00</b>
			previsione di cassa	<b>46.640,57</b>	<b>51.031,00</b>	<b>0,00</b>
<b>03 02 Programma</b>	<b>02 Sistema integrato di sicurezza urbana</b>					
	Titolo 2 Spese in conto capitale	0,27	previsione di competenza di cui già impegnato*	0,00	0,00	0,00
			di cui fondo pluriennale vincolato	0,00	0,00	0,00
			previsione di cassa	21.620,77	0,27	0,00
	<b>Totale programma 02 Sistema integrato di sicurezza urbana</b>	<b>0,27</b>	previsione di competenza di cui già impegnato*	<b>0,00</b>	<b>0,00</b>	<b>0,00</b>
			di cui fondo pluriennale vincolato	<b>0,00</b>	<b>0,00</b>	<b>0,00</b>
			previsione di cassa	<b>21.620,77</b>	<b>0,27</b>	<b>0,00</b>
<b>TOTALE MISSIONE 03</b>	<b>Ordine pubblico e sicurezza</b>	<b>12.881,27</b>	previsione di competenza di cui già impegnato*	<b>39.700,00</b>	<b>38.150,00</b>	<b>38.150,00</b>
			di cui fondo pluriennale vincolato	<b>0,00</b>	<b>0,00</b>	<b>0,00</b>
			previsione di cassa	<b>68.261,34</b>	<b>51.031,27</b>	<b>0,00</b>
<b>MISSIONE 04 Istruzione e diritto allo studio</b>						
<b>04 01 Programma</b>	<b>01 Istruzione prescolastica</b>					
	Titolo 1 Spese correnti	5.293,12	previsione di competenza di cui già impegnato*	18.050,00	18.050,00	18.050,00
			di cui fondo pluriennale vincolato	0,00	0,00	0,00
			previsione di cassa	24.493,93	23.199,62	0,00
	<b>Totale programma 01 Istruzione prescolastica</b>	<b>5.293,12</b>	previsione di competenza di cui già impegnato*	<b>18.050,00</b>	<b>18.050,00</b>	<b>18.050,00</b>
			di cui fondo pluriennale vincolato	<b>0,00</b>	<b>0,00</b>	<b>0,00</b>
			previsione di cassa	<b>24.493,93</b>	<b>23.199,62</b>	<b>0,00</b>
<b>04 02 Programma</b>	<b>02 Altri ordini di istruzione</b>					
	Titolo 1 Spese correnti	1.075,15	previsione di competenza di cui già impegnato*	5.450,00	5.450,00	5.450,00
			di cui fondo pluriennale vincolato	0,00	0,00	0,00
			previsione di cassa	7.831,77	6.525,15	0,00
	Titolo 2 Spese in conto capitale	1.024.704,57	previsione di competenza di cui già impegnato*	32.193,12	0,00	0,00
			di cui fondo pluriennale vincolato	0,00	0,00	0,00
			previsione di cassa	1.091.805,05	1.024.704,57	0,00
	<b>Totale programma 02 Altri ordini di istruzione</b>	<b>1.025.779,72</b>	previsione di competenza di cui già impegnato*	<b>37.643,12</b>	<b>5.450,00</b>	<b>5.450,00</b>
			di cui fondo pluriennale vincolato	<b>0,00</b>	<b>0,00</b>	<b>0,00</b>
			previsione di cassa	<b>1.099.636,82</b>	<b>1.031.229,72</b>	<b>0,00</b>
<b>04 06 Programma</b>	<b>06 Servizi ausiliari all'istruzione</b>					



Comune di Arnara (FR)  
**BILANCIO DI PREVISIONE**  
**SPESE 2024**

MISSIONE, PROGRAMMA, TITOLO	DENOMINAZIONE	RESIDUI PRESUNTI AL TERMINE DELL'ESERCIZIO PRECEDENTE QUELLO CUI SI RIFERISCE IL BILANCIO	PREVISIONI DEFINITIVE DELL'ANNO PRECEDENTE QUELLO CUI SI RIFERISCE IL BILANCIO <sup>(2)</sup>	PREVISIONI ANNO 2024	PREVISIONI DELL'ANNO 2025	PREVISIONI DELL'ANNO 2026
	Titolo 1 Spese correnti	7.692,00	previsione di competenza di cui già impegnato* di cui fondo pluriennale vincolato previsione di cassa	29.930,00 11.514,28 0,00 35.606,62	31.180,00 11.514,28 0,00 38.722,00	31.180,00 0,00 0,00 31.180,00
	<b>Totale programma 06 Servizi ausiliari all'istruzione</b>	<b>7.692,00</b>	<b>previsione di competenza di cui già impegnato* di cui fondo pluriennale vincolato previsione di cassa</b>	<b>29.930,00 11.514,28 0,00 35.606,62</b>	<b>31.180,00 11.514,28 0,00 38.722,00</b>	<b>31.180,00 0,00 0,00 31.180,00</b>
<b>04 07 Programma</b>	<b>07 Diritto allo studio</b>					
	Titolo 1 Spese correnti	0,00	previsione di competenza di cui già impegnato* di cui fondo pluriennale vincolato previsione di cassa	2.000,00 0,00 0,00 2.219,60	2.000,00 0,00 0,00 2.000,00	2.000,00 0,00 0,00 2.000,00
	Titolo 2 Spese in conto capitale	1.862,35	previsione di competenza di cui già impegnato* di cui fondo pluriennale vincolato previsione di cassa	0,00 0,00 0,00 24.265,80	0,00 0,00 0,00 1.862,35	0,00 0,00 0,00 0,00
	<b>Totale programma 07 Diritto allo studio</b>	<b>1.862,35</b>	<b>previsione di competenza di cui già impegnato* di cui fondo pluriennale vincolato previsione di cassa</b>	<b>2.000,00 0,00 0,00 26.485,40</b>	<b>2.000,00 0,00 0,00 3.862,35</b>	<b>2.000,00 0,00 0,00 0,00</b>
<b>TOTALE MISSIONE 04</b>	<b>Istruzione e diritto allo studio</b>	<b>1.040.627,19</b>	<b>previsione di competenza di cui già impegnato* di cui fondo pluriennale vincolato previsione di cassa</b>	<b>87.623,12 11.514,28 0,00 1.186.222,77</b>	<b>56.680,00 11.514,28 0,00 1.097.013,69</b>	<b>56.680,00 0,00 0,00 0,00</b>
<b>MISSIONE</b>	<b>05 Tutela e valorizzazione dei beni e attività culturali</b>					
<b>05 01 Programma</b>	<b>01 Valorizzazione dei beni di interesse storico</b>					
	Titolo 2 Spese in conto capitale	40.000,00	previsione di competenza di cui già impegnato* di cui fondo pluriennale vincolato previsione di cassa	35.590,00 0,00 0,00 40.000,00	0,00 0,00 0,00 40.000,00	0,00 0,00 0,00 0,00
	<b>Totale programma 01 Valorizzazione dei beni di interesse storico</b>	<b>40.000,00</b>	<b>previsione di competenza di cui già impegnato* di cui fondo pluriennale vincolato previsione di cassa</b>	<b>35.590,00 0,00 0,00 40.000,00</b>	<b>0,00 0,00 0,00 40.000,00</b>	<b>0,00 0,00 0,00 0,00</b>
<b>05 02 Programma</b>	<b>02 Attività culturali e interventi diversi nel settore culturale</b>					
	Titolo 1 Spese correnti	2.000,98	previsione di competenza di cui già impegnato* di cui fondo pluriennale vincolato previsione di cassa	21.750,00 0,00 0,00 22.483,71	12.500,00 0,00 0,00 14.500,98	12.500,00 0,00 0,00 0,00
	<b>Totale programma 02 Attività culturali e interventi diversi nel settore culturale</b>	<b>2.000,98</b>	<b>previsione di competenza di cui già impegnato* di cui fondo pluriennale vincolato previsione di cassa</b>	<b>21.750,00 0,00 0,00 22.483,71</b>	<b>12.500,00 0,00 0,00 14.500,98</b>	<b>12.500,00 0,00 0,00 0,00</b>
<b>TOTALE MISSIONE 05</b>	<b>Tutela e valorizzazione dei beni e attività culturali</b>	<b>42.000,98</b>	<b>previsione di competenza di cui già impegnato* di cui fondo pluriennale vincolato previsione di cassa</b>	<b>57.340,00 0,00 0,00 62.483,71</b>	<b>12.500,00 0,00 0,00 54.500,98</b>	<b>12.500,00 0,00 0,00 0,00</b>
<b>MISSIONE</b>	<b>06 Politiche giovanili, sport e tempo libero</b>					
<b>06 01 Programma</b>	<b>01 Sport e tempo libero</b>					
	Titolo 1 Spese correnti	5.948,61	previsione di competenza di cui già impegnato*	15.915,00	5.500,00	5.500,00

Comune di Arnara (FR)  
**BILANCIO DI PREVISIONE**  
**SPESE 2024**

MISSIONE, PROGRAMMA, TITOLO	DENOMINAZIONE	RESIDUI PRESUNTI AL TERMINE DELL'ESERCIZIO PRECEDENTE QUELLO CUI SI RIFERISCE IL BILANCIO	PREVISIONI DEFINITIVE DELL'ANNO PRECEDENTE QUELLO CUI SI RIFERISCE IL BILANCIO <sup>(2)</sup>	PREVISIONI ANNO 2024	PREVISIONI DELL'ANNO 2025	PREVISIONI DELL'ANNO 2026
				0,00	0,00	0,00
			di cui fondo pluriennale vincolato	0,00	0,00	0,00
			previsione di cassa	29.690,92	11.448,61	0,00
	Titolo 2 Spese in conto capitale	5.419,27	previsione di competenza	0,00	0,00	1.000.000,00
			di cui già impegnato*	0,00	0,00	350.000,00
			di cui fondo pluriennale vincolato	0,00	0,00	0,00
			previsione di cassa	63.954,93	5.419,27	0,00
	<b>Totale programma 01 Sport e tempo libero</b>	<b>11.367,88</b>	previsione di competenza	<b>15.915,00</b>	<b>5.500,00</b>	<b>1.005.500,00</b>
			di cui già impegnato*	<b>0,00</b>	<b>0,00</b>	<b>0,00</b>
			di cui fondo pluriennale vincolato	<b>0,00</b>	<b>0,00</b>	<b>0,00</b>
			previsione di cassa	<b>93.645,85</b>	<b>16.867,88</b>	<b>0,00</b>
<b>06 02 Programma</b>	<b>02 Giovani</b>					
	Titolo 2 Spese in conto capitale	637.200,72	previsione di competenza	0,00	0,00	0,00
			di cui già impegnato*	0,00	0,00	0,00
			di cui fondo pluriennale vincolato	0,00	0,00	0,00
			previsione di cassa	692.558,23	637.200,72	0,00
	<b>Totale programma 02 Giovani</b>	<b>637.200,72</b>	previsione di competenza	<b>0,00</b>	<b>0,00</b>	<b>0,00</b>
			di cui già impegnato*	<b>0,00</b>	<b>0,00</b>	<b>0,00</b>
			di cui fondo pluriennale vincolato	<b>0,00</b>	<b>0,00</b>	<b>0,00</b>
			previsione di cassa	<b>692.558,23</b>	<b>637.200,72</b>	<b>0,00</b>
<b>TOTALE MISSIONE 06</b>	<b>Politiche giovanili, sport e tempo libero</b>	<b>648.568,60</b>	previsione di competenza	<b>15.915,00</b>	<b>5.500,00</b>	<b>1.005.500,00</b>
			di cui già impegnato*	<b>0,00</b>	<b>0,00</b>	<b>0,00</b>
			di cui fondo pluriennale vincolato	<b>0,00</b>	<b>0,00</b>	<b>0,00</b>
			previsione di cassa	<b>786.204,08</b>	<b>654.068,60</b>	<b>0,00</b>
<b>MISSIONE</b>	<b>08 Assetto del territorio ed edilizia abitativa</b>					
<b>08 01 Programma</b>	<b>01 Urbanistica e assetto del territorio</b>					
	Titolo 1 Spese correnti	0,00	previsione di competenza	4.500,00	4.500,00	4.500,00
			di cui già impegnato*	0,00	0,00	0,00
			di cui fondo pluriennale vincolato	0,00	0,00	0,00
			previsione di cassa	4.500,00	4.500,00	0,00
	Titolo 2 Spese in conto capitale	17.502,21	previsione di competenza	11.000,00	9.000,00	1.819.000,00
			di cui già impegnato*	0,00	0,00	0,00
			di cui fondo pluriennale vincolato	0,00	0,00	0,00
			previsione di cassa	31.056,46	26.502,21	0,00
	<b>Totale programma 01 Urbanistica e assetto del territorio</b>	<b>17.502,21</b>	previsione di competenza	<b>15.500,00</b>	<b>13.500,00</b>	<b>1.823.500,00</b>
			di cui già impegnato*	<b>0,00</b>	<b>0,00</b>	<b>0,00</b>
			di cui fondo pluriennale vincolato	<b>0,00</b>	<b>0,00</b>	<b>0,00</b>
			previsione di cassa	<b>35.556,46</b>	<b>31.002,21</b>	<b>0,00</b>
<b>TOTALE MISSIONE 08</b>	<b>Assetto del territorio ed edilizia abitativa</b>	<b>17.502,21</b>	previsione di competenza	<b>15.500,00</b>	<b>13.500,00</b>	<b>1.823.500,00</b>
			di cui già impegnato*	<b>0,00</b>	<b>0,00</b>	<b>0,00</b>
			di cui fondo pluriennale vincolato	<b>0,00</b>	<b>0,00</b>	<b>0,00</b>
			previsione di cassa	<b>35.556,46</b>	<b>31.002,21</b>	<b>0,00</b>
<b>MISSIONE</b>	<b>09 Sviluppo sostenibile e tutela del territorio e dell'ambiente</b>					
<b>09 02 Programma</b>	<b>02 Tutela, valorizzazione e recupero ambientale</b>					
	Titolo 2 Spese in conto capitale	255.818,72	previsione di competenza	3.475.494,27	2.793.021,36	0,00
			di cui già impegnato*	0,00	0,00	1.292.950,00
			di cui fondo pluriennale vincolato	0,00	0,00	0,00
			previsione di cassa	3.386.083,18	3.048.840,08	0,00
	<b>Totale programma 02 Tutela, valorizzazione e recupero ambientale</b>	<b>255.818,72</b>	previsione di competenza	<b>3.475.494,27</b>	<b>2.793.021,36</b>	<b>0,00</b>
			di cui già impegnato*	<b>0,00</b>	<b>0,00</b>	<b>0,00</b>
			di cui fondo pluriennale vincolato	<b>0,00</b>	<b>0,00</b>	<b>0,00</b>
			previsione di cassa	<b>3.386.083,18</b>	<b>3.048.840,08</b>	<b>0,00</b>
<b>09 03 Programma</b>	<b>03 Rifiuti</b>					

Comune di Arnara (FR)  
**BILANCIO DI PREVISIONE**  
**SPESE 2024**

MISSIONE, PROGRAMMA, TITOLO	DENOMINAZIONE	RESIDUI PRESUNTI AL TERMINE DELL'ESERCIZIO PRECEDENTE QUELLO CUI SI RIFERISCE IL BILANCIO	PREVISIONI DEFINITIVE DELL'ANNO PRECEDENTE QUELLO CUI SI RIFERISCE IL BILANCIO <sup>(2)</sup>	PREVISIONI ANNO 2024	PREVISIONI DELL'ANNO 2025	PREVISIONI DELL'ANNO 2026
	Titolo 1 Spese correnti	63.875,35	previsione di competenza di cui già impegnato* di cui fondo pluriennale vincolato	263.000,00 74.607,36 0,00	233.000,00 0,00 0,00	220.000,00 0,00 0,00
	Titolo 2 Spese in conto capitale	0,00	previsione di competenza di cui già impegnato* di cui fondo pluriennale vincolato	342.007,54 0,00	307.596,82 0,00	0,00 0,00
	<b>Totale programma 03 Rifiuti</b>	<b>63.875,35</b>	previsione di competenza di cui già impegnato* di cui fondo pluriennale vincolato	<b>538.600,00</b> <b>0,00</b>	<b>233.000,00</b> <b>0,00</b>	<b>220.000,00</b> <b>0,00</b>
<b>09 04 Programma</b>	<b>04 Servizio idrico integrato</b>		previsione di competenza di cui già impegnato* di cui fondo pluriennale vincolato	<b>617.607,54</b> <b>0,00</b>	<b>307.596,82</b> <b>0,00</b>	<b>0,00</b> <b>0,00</b>
	Titolo 2 Spese in conto capitale	35.000,00	previsione di competenza di cui già impegnato* di cui fondo pluriennale vincolato	35.000,00 0,00	0,00 0,00	0,00 0,00
	<b>Totale programma 04 Servizio idrico integrato</b>	<b>35.000,00</b>	previsione di competenza di cui già impegnato* di cui fondo pluriennale vincolato	<b>35.000,00</b> <b>0,00</b>	<b>0,00</b> <b>0,00</b>	<b>0,00</b> <b>0,00</b>
<b>TOTALE MISSIONE 09</b>	<b>Sviluppo sostenibile e tutela del territorio e dell'ambiente</b>	<b>354.694,07</b>	previsione di competenza di cui già impegnato* di cui fondo pluriennale vincolato	<b>4.049.094,27</b> <b>0,00</b>	<b>3.026.021,36</b> <b>0,00</b>	<b>2.200.000,00</b> <b>0,00</b>
			previsione di cassa	<b>4.038.690,72</b>	<b>3.391.436,90</b>	<b>1.512.950,00</b>
<b>MISSIONE</b>	<b>10 Trasporti e diritto alla mobilità</b>					
<b>10 05 Programma</b>	<b>05 Viabilità e infrastrutture stradali</b>					
	Titolo 1 Spese correnti	129.515,05	previsione di competenza di cui già impegnato* di cui fondo pluriennale vincolato	334.877,46 0,00	320.039,64 0,00	332.039,64 0,00
	Titolo 2 Spese in conto capitale	23.064,53	previsione di competenza di cui già impegnato* di cui fondo pluriennale vincolato	460.863,28 0,00	449.554,69 0,00	2.525.000,00 0,00
	<b>Totale programma 05 Viabilità e infrastrutture stradali</b>	<b>152.579,58</b>	previsione di competenza di cui già impegnato* di cui fondo pluriennale vincolato	<b>603.903,57</b> <b>0,00</b>	<b>589.065,75</b> <b>0,00</b>	<b>597.039,64</b> <b>0,00</b>
			previsione di cassa	<b>752.953,92</b>	<b>741.645,33</b>	<b>2.857.039,64</b>
<b>TOTALE MISSIONE 10</b>	<b>Trasporti e diritto alla mobilità</b>	<b>152.579,58</b>	previsione di competenza di cui già impegnato* di cui fondo pluriennale vincolato	<b>603.903,57</b> <b>0,00</b>	<b>589.065,75</b> <b>0,00</b>	<b>597.039,64</b> <b>0,00</b>
			previsione di cassa	<b>752.953,92</b>	<b>741.645,33</b>	<b>2.857.039,64</b>
<b>MISSIONE</b>	<b>12 Diritti sociali, politiche sociali e famiglia</b>					
<b>12 01 Programma</b>	<b>01 Interventi per l'infanzia e i minori e per asili nido</b>					
	Titolo 1 Spese correnti	11.148,56	previsione di competenza di cui già impegnato* di cui fondo pluriennale vincolato	18.683,00 0,00	18.683,00 0,00	18.683,00 0,00
			previsione di cassa	29.831,56	29.831,56	0,00
	<b>Totale programma 01 Interventi per l'infanzia e i minori e per asili nido</b>	<b>11.148,56</b>	previsione di competenza di cui già impegnato* di cui fondo pluriennale vincolato	<b>18.683,00</b> <b>0,00</b>	<b>18.683,00</b> <b>0,00</b>	<b>18.683,00</b> <b>0,00</b>
			previsione di cassa	<b>0,00</b>	<b>0,00</b>	<b>0,00</b>

Comune di Arnara (FR)  
**BILANCIO DI PREVISIONE**  
**SPESE 2024**

MISSIONE, PROGRAMMA, TITOLO	DENOMINAZIONE	RESIDUI PRESUNTI AL TERMINE DELL'ESERCIZIO PRECEDENTE QUELLO CUI SI RIFERISCE IL BILANCIO	PREVISIONI DEFINITIVE DELL'ANNO PRECEDENTE QUELLO CUI SI RIFERISCE IL BILANCIO <sup>(2)</sup>	PREVISIONI ANNO 2024	PREVISIONI DELL'ANNO 2025	PREVISIONI DELL'ANNO 2026
			<b>29.831,56</b>	<b>29.831,56</b>		
<b>12 03 Programma</b>	<b>03 Interventi per gli anziani</b>					
	Titolo 1 Spese correnti	19.373,27	previsione di competenza di cui già impegnato* di cui fondo pluriennale vincolato	41.000,00 0,00	41.000,00 0,00	41.000,00 0,00
	Titolo 2 Spese in conto capitale	0,00	previsione di competenza di cui già impegnato* di cui fondo pluriennale vincolato previsione di cassa	250.000,00 0,00 58.929,18	0,00 0,00 60.373,27	0,00 0,00 0,00
<b>Totale programma 03 Interventi per gli anziani</b>		<b>19.373,27</b>	previsione di competenza di cui già impegnato* di cui fondo pluriennale vincolato previsione di cassa	<b>291.000,00</b> <b>0,00</b> <b>308.929,18</b>	<b>41.000,00</b> <b>0,00</b> <b>60.373,27</b>	<b>41.000,00</b> <b>0,00</b> <b>0,00</b>
<b>12 05 Programma</b>	<b>05 Interventi per le famiglie</b>					
	Titolo 1 Spese correnti	30.823,51	previsione di competenza di cui già impegnato* di cui fondo pluriennale vincolato previsione di cassa	1.000,00 0,00 33.953,51	1.000,00 0,00 31.823,51	1.000,00 0,00 0,00
<b>Totale programma 05 Interventi per le famiglie</b>		<b>30.823,51</b>	previsione di competenza di cui già impegnato* di cui fondo pluriennale vincolato previsione di cassa	<b>1.000,00</b> <b>0,00</b> <b>33.953,51</b>	<b>1.000,00</b> <b>0,00</b> <b>31.823,51</b>	<b>1.000,00</b> <b>0,00</b> <b>0,00</b>
<b>12 07 Programma</b>	<b>07 Programmazione e governo della rete dei servizi socio-sanitari e sociali</b>					
	Titolo 1 Spese correnti	71.528,40	previsione di competenza di cui già impegnato* di cui fondo pluriennale vincolato previsione di cassa	52.786,21 0,00 120.276,40	34.900,00 0,00 106.428,40	35.920,04 0,00 0,00
<b>Totale programma 07 Programmazione e governo della rete dei servizi socio-sanitari e sociali</b>		<b>71.528,40</b>	previsione di competenza di cui già impegnato* di cui fondo pluriennale vincolato previsione di cassa	<b>52.786,21</b> <b>0,00</b> <b>120.276,40</b>	<b>34.900,00</b> <b>0,00</b> <b>106.428,40</b>	<b>35.920,04</b> <b>0,00</b> <b>0,00</b>
<b>12 09 Programma</b>	<b>09 Servizio necroscopico e cimiteriale</b>					
	Titolo 1 Spese correnti	0,00	previsione di competenza di cui già impegnato* di cui fondo pluriennale vincolato previsione di cassa	2.000,00 0,00 2.000,00	2.000,00 0,00 2.000,00	2.000,00 0,00 0,00
	Titolo 2 Spese in conto capitale	149,00	previsione di competenza di cui già impegnato* di cui fondo pluriennale vincolato previsione di cassa	0,00 0,00 1.419,00	0,00 0,00 149,00	0,00 0,00 0,00
<b>Totale programma 09 Servizio necroscopico e cimiteriale</b>		<b>149,00</b>	previsione di competenza di cui già impegnato* di cui fondo pluriennale vincolato previsione di cassa	<b>2.000,00</b> <b>0,00</b> <b>3.419,00</b>	<b>2.000,00</b> <b>0,00</b> <b>2.149,00</b>	<b>2.000,00</b> <b>0,00</b> <b>0,00</b>
<b>TOTALE MISSIONE 12</b>	<b>Diritti sociali, politiche sociali e famiglia</b>	<b>133.022,74</b>	previsione di competenza di cui già impegnato* di cui fondo pluriennale vincolato previsione di cassa	<b>365.469,21</b> <b>0,00</b> <b>496.409,65</b>	<b>97.583,00</b> <b>0,00</b> <b>230.605,74</b>	<b>98.603,04</b> <b>0,00</b> <b>0,00</b>
<b>MISSIONE</b>	<b>17 Energia e diversificazione delle fonti energetiche</b>					
<b>17 01 Programma</b>	<b>01 Fonti energetiche</b>					

Comune di Arnara (FR)  
**BILANCIO DI PREVISIONE**  
**SPESE 2024**

MISSIONE, PROGRAMMA, TITOLO	DENOMINAZIONE	RESIDUI PRESUNTI AL TERMINE DELL'ESERCIZIO PRECEDENTE QUELLO CUI SI RIFERISCE IL BILANCIO	PREVISIONI DEFINITIVE DELL'ANNO PRECEDENTE QUELLO CUI SI RIFERISCE IL BILANCIO <sup>(2)</sup>	PREVISIONI ANNO 2024	PREVISIONI DELL'ANNO 2025	PREVISIONI DELL'ANNO 2026	
	Titolo 2 Spese in conto capitale	75.000,00	previsione di competenza di cui già impegnato* di cui fondo pluriennale vincolato previsione di cassa	50.000,00 0,00 100.000,00	50.000,00 0,00 125.000,00	0,00 0,00 0,00	0,00 0,00 0,00
	<b>Totale programma 01 Fonti energetiche</b>	<b>75.000,00</b>	previsione di competenza di cui già impegnato* di cui fondo pluriennale vincolato previsione di cassa	<b>50.000,00</b> <b>0,00</b> <b>100.000,00</b>	<b>50.000,00</b> <b>0,00</b> <b>125.000,00</b>	<b>0,00</b> <b>0,00</b> <b>0,00</b>	<b>0,00</b> <b>0,00</b> <b>0,00</b>
TOTALE MISSIONE 17	Energia e diversificazione delle fonti energetiche	<b>75.000,00</b>	previsione di competenza di cui già impegnato* di cui fondo pluriennale vincolato previsione di cassa	<b>50.000,00</b> <b>0,00</b> <b>100.000,00</b>	<b>50.000,00</b> <b>0,00</b> <b>125.000,00</b>	<b>0,00</b> <b>0,00</b> <b>0,00</b>	<b>0,00</b> <b>0,00</b> <b>0,00</b>
MISSIONE	20 Fondi e accantonamenti						
<b>20 01 Programma</b>	<b>01 Fondo di riserva</b>						
	Titolo 1 Spese correnti	0,00	previsione di competenza di cui già impegnato* di cui fondo pluriennale vincolato previsione di cassa	7.311,38 0,00 0,00	6.809,06 0,00 20.000,00	6.733,02 0,00 0,00	6.619,83 0,00 0,00
	<b>Totale programma 01 Fondo di riserva</b>	<b>0,00</b>	previsione di competenza di cui già impegnato* di cui fondo pluriennale vincolato previsione di cassa	<b>7.311,38</b> <b>0,00</b> <b>0,00</b>	<b>6.809,06</b> <b>0,00</b> <b>20.000,00</b>	<b>6.733,02</b> <b>0,00</b> <b>0,00</b>	<b>6.619,83</b> <b>0,00</b> <b>0,00</b>
<b>20 02 Programma</b>	<b>02 Fondo crediti di dubbia esigibilità</b>						
	Titolo 1 Spese correnti	0,00	previsione di competenza di cui già impegnato* di cui fondo pluriennale vincolato previsione di cassa	82.970,15 0,00 0,00	76.191,40 0,00 0,00	73.547,03 0,00 0,00	73.547,03 0,00 0,00
	<b>Totale programma 02 Fondo crediti di dubbia esigibilità</b>	<b>0,00</b>	previsione di competenza di cui già impegnato* di cui fondo pluriennale vincolato previsione di cassa	<b>82.970,15</b> <b>0,00</b> <b>0,00</b>	<b>76.191,40</b> <b>0,00</b> <b>0,00</b>	<b>73.547,03</b> <b>0,00</b> <b>0,00</b>	<b>73.547,03</b> <b>0,00</b> <b>0,00</b>
<b>20 03 Programma</b>	<b>03 Altri fondi</b>						
	Titolo 1 Spese correnti	0,00	previsione di competenza di cui già impegnato* di cui fondo pluriennale vincolato previsione di cassa	42.747,48 0,00 0,00	47.104,10 0,00 0,00	5.208,00 0,00 0,00	5.208,00 0,00 0,00
	<b>Totale programma 03 Altri fondi</b>	<b>0,00</b>	previsione di competenza di cui già impegnato* di cui fondo pluriennale vincolato previsione di cassa	<b>42.747,48</b> <b>0,00</b> <b>0,00</b>	<b>47.104,10</b> <b>0,00</b> <b>0,00</b>	<b>5.208,00</b> <b>0,00</b> <b>0,00</b>	<b>5.208,00</b> <b>0,00</b> <b>0,00</b>
TOTALE MISSIONE 20	Fondi e accantonamenti	<b>0,00</b>	previsione di competenza di cui già impegnato* di cui fondo pluriennale vincolato previsione di cassa	<b>133.029,01</b> <b>0,00</b> <b>0,00</b>	<b>130.104,56</b> <b>0,00</b> <b>20.000,00</b>	<b>85.488,05</b> <b>0,00</b> <b>0,00</b>	<b>85.374,86</b> <b>0,00</b> <b>0,00</b>
MISSIONE	50 Debito pubblico						
<b>50 01 Programma</b>	<b>01 Quota interessi ammortamento mutui e prestiti obbligazionari</b>						
	Titolo 1 Spese correnti	0,00	previsione di competenza di cui già impegnato* di cui fondo pluriennale vincolato previsione di cassa	69.158,77 0,00 69.158,77	67.162,79 0,00 67.162,79	65.189,47 0,00 0,00	63.135,41 0,00 0,00
	<b>Totale programma 01 Quota interessi ammortamento mutui e prestiti obbligazionari</b>	<b>0,00</b>	previsione di competenza di cui già impegnato* di cui fondo pluriennale vincolato	<b>69.158,77</b> <b>0,00</b>	<b>67.162,79</b> <b>0,00</b>	<b>65.189,47</b> <b>0,00</b>	<b>63.135,41</b> <b>0,00</b>

Comune di Arnara (FR)  
**BILANCIO DI PREVISIONE**  
**SPESE 2024**

MISSIONE, PROGRAMMA, TITOLO	DENOMINAZIONE	RESIDUI PRESUNTI AL TERMINE DELL'ESERCIZIO PRECEDENTE QUELLO CUI SI RIFERISCE IL BILANCIO	PREVISIONI DEFINITIVE DELL'ANNO PRECEDENTE QUELLO CUI SI RIFERISCE IL BILANCIO <sup>(2)</sup>	PREVISIONI ANNO 2024	PREVISIONI DELL'ANNO 2025	PREVISIONI DELL'ANNO 2026
				<b>0,00</b>	<b>0,00</b>	<b>0,00</b>
		previsione di cassa		<b>69.158,77</b>	<b>67.162,79</b>	<b>0,00</b>
<b>50 02 Programma</b>	<b>02 Quota capitale ammortamento mutui e prestiti obbligazionari</b>					
	Titolo 4 Rimborso Prestiti	0,00	previsione di competenza di cui già impegnato*	57.959,47	59.720,84	61.803,73
			di cui fondo pluriennale vincolato	0,00	0,00	0,00
			previsione di cassa	57.959,47	59.720,84	0,00
	<b>Totale programma 02 Quota capitale ammortamento mutui e prestiti obbligazionari</b>	<b>0,00</b>	previsione di competenza di cui già impegnato*	<b>57.959,47</b>	<b>59.720,84</b>	<b>61.803,73</b>
			di cui fondo pluriennale vincolato	<b>0,00</b>	<b>0,00</b>	<b>0,00</b>
			previsione di cassa	<b>57.959,47</b>	<b>59.720,84</b>	<b>0,00</b>
<b>TOTALE MISSIONE 50</b>	<b>Debito pubblico</b>	<b>0,00</b>	previsione di competenza di cui già impegnato*	<b>127.118,24</b>	<b>126.883,63</b>	<b>126.993,20</b>
			di cui fondo pluriennale vincolato	<b>0,00</b>	<b>0,00</b>	<b>0,00</b>
			previsione di cassa	<b>127.118,24</b>	<b>126.883,63</b>	<b>0,00</b>
<b>MISSIONE</b>	<b>60 Anticipazioni finanziarie</b>					
<b>60 01 Programma</b>	<b>01 Restituzione anticipazione di tesoreria</b>					
	Titolo 5 Chiusura Anticipazioni ricevute da istituto tesoriere/cassiere	0,00	previsione di competenza di cui già impegnato*	430.104,93	333.233,33	333.233,33
			di cui fondo pluriennale vincolato	0,00	0,00	0,00
			previsione di cassa	430.104,93	333.233,33	0,00
	<b>Totale programma 01 Restituzione anticipazione di tesoreria</b>	<b>0,00</b>	previsione di competenza di cui già impegnato*	<b>430.104,93</b>	<b>333.233,33</b>	<b>333.233,33</b>
			di cui fondo pluriennale vincolato	<b>0,00</b>	<b>0,00</b>	<b>0,00</b>
			previsione di cassa	<b>430.104,93</b>	<b>333.233,33</b>	<b>0,00</b>
<b>TOTALE MISSIONE 60</b>	<b>Anticipazioni finanziarie</b>	<b>0,00</b>	previsione di competenza di cui già impegnato*	<b>430.104,93</b>	<b>333.233,33</b>	<b>333.233,33</b>
			di cui fondo pluriennale vincolato	<b>0,00</b>	<b>0,00</b>	<b>0,00</b>
			previsione di cassa	<b>430.104,93</b>	<b>333.233,33</b>	<b>0,00</b>
<b>MISSIONE</b>	<b>99 Servizi per conto terzi</b>					
<b>99 01 Programma</b>	<b>01 Servizi per conto terzi e Partite di giro</b>					
	Titolo 7 Uscite per conto terzi e partite di giro	6.262,12	previsione di competenza di cui già impegnato*	1.006.616,00	1.006.616,00	1.006.616,00
			di cui fondo pluriennale vincolato	0,00	0,00	0,00
			previsione di cassa	809.707,78	1.011.971,46	0,00
	<b>Totale programma 01 Servizi per conto terzi e Partite di giro</b>	<b>6.262,12</b>	previsione di competenza di cui già impegnato*	<b>1.006.616,00</b>	<b>1.006.616,00</b>	<b>1.006.616,00</b>
			di cui fondo pluriennale vincolato	<b>0,00</b>	<b>0,00</b>	<b>0,00</b>
			previsione di cassa	<b>809.707,78</b>	<b>1.011.971,46</b>	<b>0,00</b>
<b>TOTALE MISSIONE 99</b>	<b>Servizi per conto terzi</b>	<b>6.262,12</b>	previsione di competenza di cui già impegnato*	<b>1.006.616,00</b>	<b>1.006.616,00</b>	<b>1.006.616,00</b>
			di cui fondo pluriennale vincolato	<b>0,00</b>	<b>0,00</b>	<b>0,00</b>
			previsione di cassa	<b>809.707,78</b>	<b>1.011.971,46</b>	<b>0,00</b>
<b>TOTALE MISSIONI</b>		<b>3.155.163,99</b>	previsione di competenza di cui già impegnato*	<b>8.786.090,33</b>	<b>6.848.182,33</b>	<b>5.929.835,96</b>
			di cui fondo pluriennale vincolato	<b>0,00</b>	<b>87.473,64</b>	<b>1.352,00</b>
			previsione di cassa	<b>11.060.496,79</b>	<b>9.898.750,84</b>	<b>0,00</b>
<b>TOTALE GENERALE DELLE SPESE</b>		<b>3.155.163,99</b>	previsione di competenza di cui già impegnato*	<b>8.786.090,33</b>	<b>6.848.182,33</b>	<b>5.929.835,96</b>
			di cui fondo pluriennale vincolato	<b>0,00</b>	<b>87.473,64</b>	<b>1.352,00</b>
			previsione di cassa	<b>11.060.496,79</b>	<b>9.898.750,84</b>	<b>0,00</b>

\* Si tratta di somme, alla data di presentazione del bilancio, già impegnate negli esercizi precedenti, nel rispetto del principio contabile generale della competenza potenziata e del principio contabile applicato della contabilità finanziaria.

Comune di Arnara (FR)  
**BILANCIO DI PREVISIONE  
 SPESE 2024**

MISSIONE, PROGRAMMA, TITOLO	DENOMINAZIONE	RESIDUI PRESUNTI AL TERMINI DELL'ESERCIZIO PRECEDENTE QUELLO CUI SI RIFERISCE IL BILANCIO		PREVISIONI DEFINITIVE DELL'ANNO PRECEDENTE QUELLO CUI SI RIFERISCE IL BILANCIO <sup>(2)</sup>			
					PREVISIONI ANNO 2024	PREVISIONI DELL'ANNO 2025	PREVISIONI DELL'ANNO 2026

(1) Indicare l'importo della voce E) dell'Allegato concernente il Risultato presunto di amministrazione, se negativo **al netto del disavanzo da debito autorizzato e non contratto**, o la quota di tale importo da ripianare nel corso dell'esercizio, secondo le modalità previste dall'ordinamento contabile. La quantificazione e la composizione del disavanzo di amministrazione ripianato in ciascun esercizio è rappresentata nella nota integrativa.

(2) Solo per le Regioni e le Province autonome di Trento e di Bolzano. Indicare l'importo della voce F dell'Allegato concernente il Risultato presunto di amministrazione.

**SPESE PER MISSIONI, PROGRAMMI E MACROAGGREGATI**  
**SPESE IN CONTO CAPITALE E SPESE PER INCREMENTO DI ATTIVITA' FINANZIARIE**  
**PREVISIONE DI COMPETENZA**  
**Esercizio finanziario 2024**  
**Anno 2024**

MISSIONI E PROGRAMMI / MACROAGGREGATI		Tributi in conto capitale a carico dell'ente	Investimenti fissi lordi e acquisto di terreni	Contributi agli investimenti	Altri trasferimenti in conto capitale	Altre spese in conto capitale	Totale SPESE IN CONTO CAPITALE	Acquisizioni di attività finanziarie	Concessione crediti di breve termine	Concessione crediti di medio - lungo termine	Altre spese per incremento di attività finanziarie	Totale SPESE PER INCREMENTO DI ATTIVITA' FINANZIARIE
		201	202	203	204	205	200	301	302	303	304	300
1	MISSIONE 1 - Servizi istituzionali, generali e di gestione											
1	Organi istituzionali	0,00	843.462,00	0,00	0,00	0,00	843.462,00	0,00	0,00	0,00	0,00	0,00
2	Segreteria generale	0,00	0,00	0,00	0,00	0,00	0,00	0,00	0,00	0,00	0,00	0,00
3	Gestione economica, finanziaria, programmazione, provveditorato	0,00	0,00	0,00	0,00	0,00	0,00	0,00	0,00	0,00	0,00	0,00
4	Gestione delle entrate tributarie e servizi fiscali	0,00	0,00	0,00	0,00	0,00	0,00	0,00	0,00	0,00	0,00	0,00
5	Gestione dei beni demaniali e patrimoniali	0,00	0,00	0,00	0,00	0,00	0,00	0,00	0,00	0,00	0,00	0,00
6	Ufficio tecnico	0,00	0,00	0,00	0,00	0,00	0,00	0,00	0,00	0,00	0,00	0,00
7	Elezioni e consultazioni popolari - Anagrafe e stato civile	0,00	0,00	0,00	0,00	0,00	0,00	0,00	0,00	0,00	0,00	0,00
8	Statistica e sistemi informativi	0,00	0,00	0,00	0,00	0,00	0,00	0,00	0,00	0,00	0,00	0,00
9	Assistenza tecnico-amministrativa agli enti locali	0,00	0,00	0,00	0,00	0,00	0,00	0,00	0,00	0,00	0,00	0,00
10	Risorse umane	0,00	0,00	0,00	0,00	0,00	0,00	0,00	0,00	0,00	0,00	0,00
11	Altri servizi generali	0,00	0,00	0,00	0,00	0,00	0,00	0,00	0,00	0,00	0,00	0,00
	TOTALE MISSIONE 1 - Servizi istituzionali, generali e di gestione	<b>0,00</b>	<b>843.462,00</b>	<b>0,00</b>	<b>0,00</b>	<b>0,00</b>	<b>843.462,00</b>	<b>0,00</b>	<b>0,00</b>	<b>0,00</b>	<b>0,00</b>	<b>0,00</b>
2	MISSIONE 2 - Giustizia											
1	Uffici giudiziari	0,00	0,00	0,00	0,00	0,00	0,00	0,00	0,00	0,00	0,00	0,00
2	Casa circondariale e altri servizi	0,00	0,00	0,00	0,00	0,00	0,00	0,00	0,00	0,00	0,00	0,00
	TOTALE MISSIONE 2 - Giustizia	<b>0,00</b>	<b>0,00</b>	<b>0,00</b>	<b>0,00</b>	<b>0,00</b>	<b>0,00</b>	<b>0,00</b>	<b>0,00</b>	<b>0,00</b>	<b>0,00</b>	<b>0,00</b>
3	MISSIONE 3 - Ordine pubblico e sicurezza											
1	Polizia locale e amministrativa	0,00	0,00	0,00	0,00	0,00	0,00	0,00	0,00	0,00	0,00	0,00
2	Sistema integrato di sicurezza urbana	0,00	0,00	0,00	0,00	0,00	0,00	0,00	0,00	0,00	0,00	0,00
	TOTALE MISSIONE 3 - Ordine pubblico e sicurezza	<b>0,00</b>	<b>0,00</b>	<b>0,00</b>	<b>0,00</b>	<b>0,00</b>	<b>0,00</b>	<b>0,00</b>	<b>0,00</b>	<b>0,00</b>	<b>0,00</b>	<b>0,00</b>
4	MISSIONE 4 - Istruzione e diritto allo studio											
1	Istruzione prescolastica	0,00	0,00	0,00	0,00	0,00	0,00	0,00	0,00	0,00	0,00	0,00
2	Altri ordini di istruzione	0,00	0,00	0,00	0,00	0,00	0,00	0,00	0,00	0,00	0,00	0,00
4	Istruzione universitaria	0,00	0,00	0,00	0,00	0,00	0,00	0,00	0,00	0,00	0,00	0,00
5	Istruzione tecnica superiore	0,00	0,00	0,00	0,00	0,00	0,00	0,00	0,00	0,00	0,00	0,00
6	Servizi ausiliari all'istruzione	0,00	0,00	0,00	0,00	0,00	0,00	0,00	0,00	0,00	0,00	0,00
7	Diritto allo studio	0,00	0,00	0,00	0,00	0,00	0,00	0,00	0,00	0,00	0,00	0,00
	TOTALE MISSIONE 4 - Istruzione e diritto allo studio	<b>0,00</b>	<b>0,00</b>	<b>0,00</b>	<b>0,00</b>	<b>0,00</b>	<b>0,00</b>	<b>0,00</b>	<b>0,00</b>	<b>0,00</b>	<b>0,00</b>	<b>0,00</b>
5	MISSIONE 5 - Tutela e valorizzazione dei beni e attività culturali											
1	Valorizzazione dei beni di interesse storico	0,00	0,00	0,00	0,00	0,00	0,00	0,00	0,00	0,00	0,00	0,00
2	Attività culturali e interventi diversi nel settore culturale	0,00	0,00	0,00	0,00	0,00	0,00	0,00	0,00	0,00	0,00	0,00
	TOTALE MISSIONE 5 - Tutela e	<b>0,00</b>	<b>0,00</b>	<b>0,00</b>	<b>0,00</b>	<b>0,00</b>	<b>0,00</b>	<b>0,00</b>	<b>0,00</b>	<b>0,00</b>	<b>0,00</b>	<b>0,00</b>



**SPESE PER MISSIONI, PROGRAMMI E MACROAGGREGATI**  
**SPESE IN CONTO CAPITALE E SPESE PER INCREMENTO DI ATTIVITA' FINANZIARIE**  
**PREVISIONE DI COMPETENZA**  
**Esercizio finanziario 2024**  
**Anno 2024**

MISSIONI E PROGRAMMI / MACROAGGREGATI	Tributi in conto capitale a carico dell'ente	Investimenti fissi lordi e acquisto di terreni	Contributi agli investimenti	Altri trasferimenti in conto capitale	Altre spese in conto capitale	Totale SPESE IN CONTO CAPITALE	Acquisizioni di attività finanziarie	Concessione crediti di breve termine	Concessione crediti di medio - lungo termine	Altre spese per incremento di attività finanziarie	Totale SPESE PER INCREMENTO DI ATTIVITA' FINANZIARIE
	201	202	203	204	205	200	301	302	303	304	300
valorizzazione dei beni e attività culturali											
6 MISSIONE 6 - Politiche giovanili, sport e tempo libero											
1 Sport e tempo libero	0,00	0,00	0,00	0,00	0,00	0,00	0,00	0,00	0,00	0,00	0,00
2 Giovani	0,00	0,00	0,00	0,00	0,00	0,00	0,00	0,00	0,00	0,00	0,00
TOTALE MISSIONE 6 - Politiche giovanili, sport e tempo libero	<b>0,00</b>	<b>0,00</b>	<b>0,00</b>	<b>0,00</b>	<b>0,00</b>	<b>0,00</b>	<b>0,00</b>	<b>0,00</b>	<b>0,00</b>	<b>0,00</b>	<b>0,00</b>
7 MISSIONE 7 - Turismo											
1 Sviluppo e la valorizzazione del turismo	0,00	0,00	0,00	0,00	0,00	0,00	0,00	0,00	0,00	0,00	0,00
TOTALE MISSIONE 7 - Turismo	<b>0,00</b>	<b>0,00</b>	<b>0,00</b>	<b>0,00</b>	<b>0,00</b>	<b>0,00</b>	<b>0,00</b>	<b>0,00</b>	<b>0,00</b>	<b>0,00</b>	<b>0,00</b>
8 MISSIONE 8 - Assetto del territorio ed edilizia abitativa											
1 Urbanistica e assetto del territorio	0,00	9.000,00	0,00	0,00	0,00	9.000,00	0,00	0,00	0,00	0,00	0,00
2 Edilizia residenziale pubblica e locale e piani di edilizia economico-popolare	0,00	0,00	0,00	0,00	0,00	0,00	0,00	0,00	0,00	0,00	0,00
TOTALE MISSIONE 8 - Assetto del territorio ed edilizia abitativa	<b>0,00</b>	<b>9.000,00</b>	<b>0,00</b>	<b>0,00</b>	<b>0,00</b>	<b>9.000,00</b>	<b>0,00</b>	<b>0,00</b>	<b>0,00</b>	<b>0,00</b>	<b>0,00</b>
9 MISSIONE 9 - Sviluppo sostenibile e tutela del territorio e dell'ambiente											
1 Difesa del suolo	0,00	0,00	0,00	0,00	0,00	0,00	0,00	0,00	0,00	0,00	0,00
2 Tutela, valorizzazione e recupero ambientale	0,00	2.793.021,36	0,00	0,00	0,00	2.793.021,36	0,00	0,00	0,00	0,00	0,00
3 Rifiuti	0,00	0,00	0,00	0,00	0,00	0,00	0,00	0,00	0,00	0,00	0,00
4 Servizio idrico integrato	0,00	0,00	0,00	0,00	0,00	0,00	0,00	0,00	0,00	0,00	0,00
5 Aree protette, parchi naturali, protezione naturalistica e forestazione	0,00	0,00	0,00	0,00	0,00	0,00	0,00	0,00	0,00	0,00	0,00
6 Tutela e valorizzazione delle risorse idriche	0,00	0,00	0,00	0,00	0,00	0,00	0,00	0,00	0,00	0,00	0,00
7 Sviluppo sostenibile territorio montano piccoli Comuni	0,00	0,00	0,00	0,00	0,00	0,00	0,00	0,00	0,00	0,00	0,00
8 Qualità dell'aria e riduzione dell'inquinamento	0,00	0,00	0,00	0,00	0,00	0,00	0,00	0,00	0,00	0,00	0,00
TOTALE MISSIONE 9 - Sviluppo sostenibile e tutela del territorio e dell'ambiente	<b>0,00</b>	<b>2.793.021,36</b>	<b>0,00</b>	<b>0,00</b>	<b>0,00</b>	<b>2.793.021,36</b>	<b>0,00</b>	<b>0,00</b>	<b>0,00</b>	<b>0,00</b>	<b>0,00</b>
10 MISSIONE 10 - Trasporti e diritto alla mobilità											
1 Trasporto ferroviario	0,00	0,00	0,00	0,00	0,00	0,00	0,00	0,00	0,00	0,00	0,00
2 Trasporto pubblico locale	0,00	0,00	0,00	0,00	0,00	0,00	0,00	0,00	0,00	0,00	0,00
3 Trasporto per vie d'acqua	0,00	0,00	0,00	0,00	0,00	0,00	0,00	0,00	0,00	0,00	0,00
4 Altre modalità di trasporto	0,00	0,00	0,00	0,00	0,00	0,00	0,00	0,00	0,00	0,00	0,00
5 Viabilità e infrastrutture stradali	0,00	269.026,11	0,00	0,00	0,00	269.026,11	0,00	0,00	0,00	0,00	0,00
TOTALE MISSIONE 10 - Trasporti e diritto alla mobilità	<b>0,00</b>	<b>269.026,11</b>	<b>0,00</b>	<b>0,00</b>	<b>0,00</b>	<b>269.026,11</b>	<b>0,00</b>	<b>0,00</b>	<b>0,00</b>	<b>0,00</b>	<b>0,00</b>
11 MISSIONE 11 - Soccorso civile											
1 Sistema di protezione civile	0,00	0,00	0,00	0,00	0,00	0,00	0,00	0,00	0,00	0,00	0,00
2 Interventi a seguito di calamità naturali	0,00	0,00	0,00	0,00	0,00	0,00	0,00	0,00	0,00	0,00	0,00

**SPESE PER MISSIONI, PROGRAMMI E MACROAGGREGATI**  
**SPESE IN CONTO CAPITALE E SPESE PER INCREMENTO DI ATTIVITA' FINANZIARIE**  
**PREVISIONE DI COMPETENZA**  
**Esercizio finanziario 2024**  
**Anno 2024**

MISSIONI E PROGRAMMI / MACROAGGREGATI		Tributi in conto capitale a carico dell'ente	Investimenti fissi lordi e acquisto di terreni	Contributi agli investimenti	Altri trasferimenti in conto capitale	Altre spese in conto capitale	Totale SPESE IN CONTO CAPITALE	Acquisizioni di attività finanziarie	Concessione crediti di breve termine	Concessione crediti di medio - lungo termine	Altre spese per incremento di attività finanziarie	Totale SPESE PER INCREMENTO DI ATTIVITA' FINANZIARIE
		201	202	203	204	205	200	301	302	303	304	300
	TOTALE MISSIONE 11 - Soccorso civile	0,00	0,00	0,00	0,00	0,00	0,00	0,00	0,00	0,00	0,00	0,00
12	MISSIONE 12 - Diritti sociali, politiche sociali e famiglia											
1	Interventi per l'infanzia e i minori e per asili nido	0,00	0,00	0,00	0,00	0,00	0,00	0,00	0,00	0,00	0,00	0,00
2	Interventi per la disabilità	0,00	0,00	0,00	0,00	0,00	0,00	0,00	0,00	0,00	0,00	0,00
3	Interventi per gli anziani	0,00	0,00	0,00	0,00	0,00	0,00	0,00	0,00	0,00	0,00	0,00
4	Interventi per i soggetti a rischio di esclusione sociale	0,00	0,00	0,00	0,00	0,00	0,00	0,00	0,00	0,00	0,00	0,00
5	Interventi per le famiglie	0,00	0,00	0,00	0,00	0,00	0,00	0,00	0,00	0,00	0,00	0,00
6	Interventi per il diritto alla casa	0,00	0,00	0,00	0,00	0,00	0,00	0,00	0,00	0,00	0,00	0,00
7	Programmazione e governo della rete dei servizi sociosanitari e sociali	0,00	0,00	0,00	0,00	0,00	0,00	0,00	0,00	0,00	0,00	0,00
8	Cooperazione e associazionismo	0,00	0,00	0,00	0,00	0,00	0,00	0,00	0,00	0,00	0,00	0,00
9	Servizio necroscopico e cimiteriale	0,00	0,00	0,00	0,00	0,00	0,00	0,00	0,00	0,00	0,00	0,00
	TOTALE MISSIONE 12 - Diritti sociali, politiche sociali e famiglia	0,00	0,00	0,00	0,00	0,00	0,00	0,00	0,00	0,00	0,00	0,00
13	MISSIONE 13 - Tutela della salute											
7	Ulteriori spese in materia sanitaria	0,00	0,00	0,00	0,00	0,00	0,00	0,00	0,00	0,00	0,00	0,00
	TOTALE MISSIONE 13 - Tutela della salute	0,00	0,00	0,00	0,00	0,00	0,00	0,00	0,00	0,00	0,00	0,00
14	MISSIONE 14 - Sviluppo economico e competitività											
1	Industria, PMI e Artigianato	0,00	0,00	0,00	0,00	0,00	0,00	0,00	0,00	0,00	0,00	0,00
2	Commercio - reti distributive - tutela dei consumatori	0,00	0,00	0,00	0,00	0,00	0,00	0,00	0,00	0,00	0,00	0,00
3	Ricerca e innovazione	0,00	0,00	0,00	0,00	0,00	0,00	0,00	0,00	0,00	0,00	0,00
4	Reti e altri servizi di pubblica utilità	0,00	0,00	0,00	0,00	0,00	0,00	0,00	0,00	0,00	0,00	0,00
	TOTALE MISSIONE 14 - Sviluppo economico e competitività	0,00	0,00	0,00	0,00	0,00	0,00	0,00	0,00	0,00	0,00	0,00
15	MISSIONE 15 - Politiche per il lavoro e la formazione professionale											
1	Servizi per lo sviluppo del mercato del lavoro	0,00	0,00	0,00	0,00	0,00	0,00	0,00	0,00	0,00	0,00	0,00
2	Formazione professionale	0,00	0,00	0,00	0,00	0,00	0,00	0,00	0,00	0,00	0,00	0,00
3	Sostegno all'occupazione	0,00	0,00	0,00	0,00	0,00	0,00	0,00	0,00	0,00	0,00	0,00
	TOTALE MISSIONE 15 - Politiche per il lavoro e la formazione professionale	0,00	0,00	0,00	0,00	0,00	0,00	0,00	0,00	0,00	0,00	0,00
16	MISSIONE 16 - Agricoltura, politiche agroalimentari e pesca											
1	Sviluppo del settore agricolo e del sistema agroalimentare	0,00	0,00	0,00	0,00	0,00	0,00	0,00	0,00	0,00	0,00	0,00
2	Caccia e pesca	0,00	0,00	0,00	0,00	0,00	0,00	0,00	0,00	0,00	0,00	0,00
	TOTALE MISSIONE 16 - Agricoltura, politiche agroalimentari e pesca	0,00	0,00	0,00	0,00	0,00	0,00	0,00	0,00	0,00	0,00	0,00
17	MISSIONE 17 - Energia e diversificazione											

**SPESE PER MISSIONI, PROGRAMMI E MACROAGGREGATI**  
**SPESE IN CONTO CAPITALE E SPESE PER INCREMENTO DI ATTIVITA' FINANZIARIE**  
**PREVISIONE DI COMPETENZA**  
**Esercizio finanziario 2024**  
**Anno 2024**

MISSIONI E PROGRAMMI / MACROAGGREGATI		Tributi in conto capitale a carico dell'ente	Investimenti fissi lordi e acquisto di terreni	Contributi agli investimenti	Altri trasferimenti in conto capitale	Altre spese in conto capitale	Totale SPESE IN CONTO CAPITALE	Acquisizioni di attività finanziarie	Concessione crediti di breve termine	Concessione crediti di medio - lungo termine	Altre spese per incremento di attività finanziarie	Totale SPESE PER INCREMENTO DI ATTIVITA' FINANZIARIE
		201	202	203	204	205	200	301	302	303	304	300
1	delle fonti energetiche Fonti energetiche TOTALE MISSIONE 17 - Energia e diversificazione delle fonti energetiche	0,00 <b>0,00</b>	50.000,00 <b>50.000,00</b>	0,00 <b>0,00</b>	0,00 <b>0,00</b>	0,00 <b>0,00</b>	50.000,00 <b>50.000,00</b>	0,00 <b>0,00</b>	0,00 <b>0,00</b>	0,00 <b>0,00</b>	0,00 <b>0,00</b>	0,00 <b>0,00</b>
18	MISSIONE 18 - Relazioni con le altre autonomie territoriali e locali											
1	Relazioni finanziarie con le altre autonomie territoriali TOTALE MISSIONE 18 - Relazioni con le altre autonomie territoriali e locali	0,00 <b>0,00</b>	0,00 <b>0,00</b>	0,00 <b>0,00</b>	0,00 <b>0,00</b>	0,00 <b>0,00</b>	0,00 <b>0,00</b>	0,00 <b>0,00</b>	0,00 <b>0,00</b>	0,00 <b>0,00</b>	0,00 <b>0,00</b>	0,00 <b>0,00</b>
19	MISSIONE 19 - Relazioni internazionali											
1	Relazioni internazionali e Cooperazione allo sviluppo TOTALE MISSIONE 19 - Relazioni internazionali	0,00 <b>0,00</b>	0,00 <b>0,00</b>	0,00 <b>0,00</b>	0,00 <b>0,00</b>	0,00 <b>0,00</b>	0,00 <b>0,00</b>	0,00 <b>0,00</b>	0,00 <b>0,00</b>	0,00 <b>0,00</b>	0,00 <b>0,00</b>	0,00 <b>0,00</b>
20	MISSIONE 20 - Fondi e accantonamenti											
1	Fondo di riserva	0,00	0,00	0,00	0,00	0,00	0,00	0,00	0,00	0,00	0,00	0,00
2	Fondo crediti di dubbia esigibilità	0,00	0,00	0,00	0,00	0,00	0,00	0,00	0,00	0,00	0,00	0,00
3	Altri fondi	0,00	0,00	0,00	0,00	0,00	0,00	0,00	0,00	0,00	0,00	0,00
	TOTALE MISSIONE 20 - Fondi e accantonamenti	<b>0,00</b>	<b>0,00</b>	<b>0,00</b>	<b>0,00</b>	<b>0,00</b>	<b>0,00</b>	<b>0,00</b>	<b>0,00</b>	<b>0,00</b>	<b>0,00</b>	<b>0,00</b>
	<b>TOTALE MACROAGGREGATI</b>	<b>0,00</b>	<b>3.964.509,47</b>	<b>0,00</b>	<b>0,00</b>	<b>0,00</b>	<b>3.964.509,47</b>	<b>0,00</b>	<b>0,00</b>	<b>0,00</b>	<b>0,00</b>	<b>0,00</b>

**SPESE PER MISSIONI, PROGRAMMI E MACROAGGREGATI**  
**SPESE IN CONTO CAPITALE E SPESE PER INCREMENTO DI ATTIVITA' FINANZIARIE**  
**PREVISIONE DI COMPETENZA**  
**Esercizio finanziario 2024**  
**Anno 2025**

MISSIONI E PROGRAMMI / MACROAGGREGATI		Tributi in conto capitale a carico dell'ente	Investimenti fissi lordi e acquisto di terreni	Contributi agli investimenti	Altri trasferimenti in conto capitale	Altre spese in conto capitale	Totale SPESE IN CONTO CAPITALE	Acquisizioni di attività finanziarie	Concessione crediti di breve termine	Concessione crediti di medio - lungo termine	Altre spese per incremento di attività finanziarie	Totale SPESE PER INCREMENTO DI ATTIVITA' FINANZIARIE
		201	202	203	204	205	200	301	302	303	304	300
1	MISSIONE 1 - Servizi istituzionali, generali e di gestione											
1	Organi istituzionali	0,00	0,00	0,00	0,00	0,00	0,00	0,00	0,00	0,00	0,00	0,00
2	Segreteria generale	0,00	0,00	0,00	0,00	0,00	0,00	0,00	0,00	0,00	0,00	0,00
3	Gestione economica, finanziaria, programmazione, provveditorato	0,00	0,00	0,00	0,00	0,00	0,00	0,00	0,00	0,00	0,00	0,00
4	Gestione delle entrate tributarie e servizi fiscali	0,00	0,00	0,00	0,00	0,00	0,00	0,00	0,00	0,00	0,00	0,00
5	Gestione dei beni demaniali e patrimoniali	0,00	0,00	0,00	0,00	0,00	0,00	0,00	0,00	0,00	0,00	0,00
6	Ufficio tecnico	0,00	0,00	0,00	0,00	0,00	0,00	0,00	0,00	0,00	0,00	0,00
7	Elezioni e consultazioni popolari - Anagrafe e stato civile	0,00	0,00	0,00	0,00	0,00	0,00	0,00	0,00	0,00	0,00	0,00
8	Statistica e sistemi informativi	0,00	0,00	0,00	0,00	0,00	0,00	0,00	0,00	0,00	0,00	0,00
9	Assistenza tecnico-amministrativa agli enti locali	0,00	0,00	0,00	0,00	0,00	0,00	0,00	0,00	0,00	0,00	0,00
10	Risorse umane	0,00	0,00	0,00	0,00	0,00	0,00	0,00	0,00	0,00	0,00	0,00
11	Altri servizi generali	0,00	0,00	0,00	0,00	0,00	0,00	0,00	0,00	0,00	0,00	0,00
	<b>TOTALE MISSIONE 1 - Servizi istituzionali, generali e di gestione</b>	<b>0,00</b>	<b>0,00</b>	<b>0,00</b>	<b>0,00</b>	<b>0,00</b>	<b>0,00</b>	<b>0,00</b>	<b>0,00</b>	<b>0,00</b>	<b>0,00</b>	<b>0,00</b>
2	MISSIONE 2 - Giustizia											
1	Uffici giudiziari	0,00	0,00	0,00	0,00	0,00	0,00	0,00	0,00	0,00	0,00	0,00
2	Casa circondariale e altri servizi	0,00	0,00	0,00	0,00	0,00	0,00	0,00	0,00	0,00	0,00	0,00
	<b>TOTALE MISSIONE 2 - Giustizia</b>	<b>0,00</b>	<b>0,00</b>	<b>0,00</b>	<b>0,00</b>	<b>0,00</b>	<b>0,00</b>	<b>0,00</b>	<b>0,00</b>	<b>0,00</b>	<b>0,00</b>	<b>0,00</b>
3	MISSIONE 3 - Ordine pubblico e sicurezza											
1	Polizia locale e amministrativa	0,00	0,00	0,00	0,00	0,00	0,00	0,00	0,00	0,00	0,00	0,00
2	Sistema integrato di sicurezza urbana	0,00	0,00	0,00	0,00	0,00	0,00	0,00	0,00	0,00	0,00	0,00
	<b>TOTALE MISSIONE 3 - Ordine pubblico e sicurezza</b>	<b>0,00</b>	<b>0,00</b>	<b>0,00</b>	<b>0,00</b>	<b>0,00</b>	<b>0,00</b>	<b>0,00</b>	<b>0,00</b>	<b>0,00</b>	<b>0,00</b>	<b>0,00</b>
4	MISSIONE 4 - Istruzione e diritto allo studio											
1	Istruzione prescolastica	0,00	0,00	0,00	0,00	0,00	0,00	0,00	0,00	0,00	0,00	0,00
2	Altri ordini di istruzione	0,00	0,00	0,00	0,00	0,00	0,00	0,00	0,00	0,00	0,00	0,00
4	Istruzione universitaria	0,00	0,00	0,00	0,00	0,00	0,00	0,00	0,00	0,00	0,00	0,00
5	Istruzione tecnica superiore	0,00	0,00	0,00	0,00	0,00	0,00	0,00	0,00	0,00	0,00	0,00
6	Servizi ausiliari all'istruzione	0,00	0,00	0,00	0,00	0,00	0,00	0,00	0,00	0,00	0,00	0,00
7	Diritto allo studio	0,00	0,00	0,00	0,00	0,00	0,00	0,00	0,00	0,00	0,00	0,00
	<b>TOTALE MISSIONE 4 - Istruzione e diritto allo studio</b>	<b>0,00</b>	<b>0,00</b>	<b>0,00</b>	<b>0,00</b>	<b>0,00</b>	<b>0,00</b>	<b>0,00</b>	<b>0,00</b>	<b>0,00</b>	<b>0,00</b>	<b>0,00</b>
5	MISSIONE 5 - Tutela e valorizzazione dei beni e attività culturali											
1	Valorizzazione dei beni di interesse storico	0,00	0,00	0,00	0,00	0,00	0,00	0,00	0,00	0,00	0,00	0,00
2	Attività culturali e interventi diversi nel settore culturale	0,00	0,00	0,00	0,00	0,00	0,00	0,00	0,00	0,00	0,00	0,00
	<b>TOTALE MISSIONE 5 - Tutela e</b>	<b>0,00</b>	<b>0,00</b>	<b>0,00</b>	<b>0,00</b>	<b>0,00</b>	<b>0,00</b>	<b>0,00</b>	<b>0,00</b>	<b>0,00</b>	<b>0,00</b>	<b>0,00</b>

**SPESE PER MISSIONI, PROGRAMMI E MACROAGGREGATI**  
**SPESE IN CONTO CAPITALE E SPESE PER INCREMENTO DI ATTIVITA' FINANZIARIE**  
**PREVISIONE DI COMPETENZA**  
**Esercizio finanziario 2024**  
**Anno 2025**

MISSIONI E PROGRAMMI / MACROAGGREGATI	Tributi in conto capitale a carico dell'ente	Investimenti fissi lordi e acquisto di terreni	Contributi agli investimenti	Altri trasferimenti in conto capitale	Altre spese in conto capitale	Totale SPESE IN CONTO CAPITALE	Acquisizioni di attività finanziarie	Concessione crediti di breve termine	Concessione crediti di medio - lungo termine	Altre spese per incremento di attività finanziarie	Totale SPESE PER INCREMENTO DI ATTIVITA' FINANZIARIE
	201	202	203	204	205	200	301	302	303	304	300
valorizzazione dei beni e attività culturali											
6 MISSIONE 6 - Politiche giovanili, sport e tempo libero											
1 Sport e tempo libero	0,00	1.000.000,00	0,00	0,00	0,00	1.000.000,00	0,00	0,00	0,00	0,00	0,00
2 Giovani	0,00	0,00	0,00	0,00	0,00	0,00	0,00	0,00	0,00	0,00	0,00
TOTALE MISSIONE 6 - Politiche giovanili, sport e tempo libero	<b>0,00</b>	<b>1.000.000,00</b>	<b>0,00</b>	<b>0,00</b>	<b>0,00</b>	<b>1.000.000,00</b>	<b>0,00</b>	<b>0,00</b>	<b>0,00</b>	<b>0,00</b>	<b>0,00</b>
7 MISSIONE 7 - Turismo											
1 Sviluppo e la valorizzazione del turismo	0,00	0,00	0,00	0,00	0,00	0,00	0,00	0,00	0,00	0,00	0,00
TOTALE MISSIONE 7 - Turismo	<b>0,00</b>	<b>0,00</b>	<b>0,00</b>	<b>0,00</b>	<b>0,00</b>	<b>0,00</b>	<b>0,00</b>	<b>0,00</b>	<b>0,00</b>	<b>0,00</b>	<b>0,00</b>
8 MISSIONE 8 - Assetto del territorio ed edilizia abitativa											
1 Urbanistica e assetto del territorio	0,00	1.819.000,00	0,00	0,00	0,00	1.819.000,00	0,00	0,00	0,00	0,00	0,00
2 Edilizia residenziale pubblica e locale e piani di edilizia economico-popolare	0,00	0,00	0,00	0,00	0,00	0,00	0,00	0,00	0,00	0,00	0,00
TOTALE MISSIONE 8 - Assetto del territorio ed edilizia abitativa	<b>0,00</b>	<b>1.819.000,00</b>	<b>0,00</b>	<b>0,00</b>	<b>0,00</b>	<b>1.819.000,00</b>	<b>0,00</b>	<b>0,00</b>	<b>0,00</b>	<b>0,00</b>	<b>0,00</b>
9 MISSIONE 9 - Sviluppo sostenibile e tutela del territorio e dell'ambiente											
1 Difesa del suolo	0,00	0,00	0,00	0,00	0,00	0,00	0,00	0,00	0,00	0,00	0,00
2 Tutela, valorizzazione e recupero ambientale	0,00	0,00	0,00	0,00	0,00	0,00	0,00	0,00	0,00	0,00	0,00
3 Rifiuti	0,00	0,00	0,00	0,00	0,00	0,00	0,00	0,00	0,00	0,00	0,00
4 Servizio idrico integrato	0,00	0,00	0,00	0,00	0,00	0,00	0,00	0,00	0,00	0,00	0,00
5 Aree protette, parchi naturali, protezione naturalistica e forestazione	0,00	0,00	0,00	0,00	0,00	0,00	0,00	0,00	0,00	0,00	0,00
6 Tutela e valorizzazione delle risorse idriche	0,00	0,00	0,00	0,00	0,00	0,00	0,00	0,00	0,00	0,00	0,00
7 Sviluppo sostenibile territorio montano piccoli Comuni	0,00	0,00	0,00	0,00	0,00	0,00	0,00	0,00	0,00	0,00	0,00
8 Qualità dell'aria e riduzione dell'inquinamento	0,00	0,00	0,00	0,00	0,00	0,00	0,00	0,00	0,00	0,00	0,00
TOTALE MISSIONE 9 - Sviluppo sostenibile e tutela del territorio e dell'ambiente	<b>0,00</b>	<b>0,00</b>	<b>0,00</b>	<b>0,00</b>	<b>0,00</b>	<b>0,00</b>	<b>0,00</b>	<b>0,00</b>	<b>0,00</b>	<b>0,00</b>	<b>0,00</b>
10 MISSIONE 10 - Trasporti e diritto alla mobilità											
1 Trasporto ferroviario	0,00	0,00	0,00	0,00	0,00	0,00	0,00	0,00	0,00	0,00	0,00
2 Trasporto pubblico locale	0,00	0,00	0,00	0,00	0,00	0,00	0,00	0,00	0,00	0,00	0,00
3 Trasporto per vie d'acqua	0,00	0,00	0,00	0,00	0,00	0,00	0,00	0,00	0,00	0,00	0,00
4 Altre modalità di trasporto	0,00	0,00	0,00	0,00	0,00	0,00	0,00	0,00	0,00	0,00	0,00
5 Viabilità e infrastrutture stradali	0,00	265.000,00	0,00	0,00	0,00	265.000,00	0,00	0,00	0,00	0,00	0,00
TOTALE MISSIONE 10 - Trasporti e diritto alla mobilità	<b>0,00</b>	<b>265.000,00</b>	<b>0,00</b>	<b>0,00</b>	<b>0,00</b>	<b>265.000,00</b>	<b>0,00</b>	<b>0,00</b>	<b>0,00</b>	<b>0,00</b>	<b>0,00</b>
11 MISSIONE 11 - Soccorso civile											
1 Sistema di protezione civile	0,00	0,00	0,00	0,00	0,00	0,00	0,00	0,00	0,00	0,00	0,00
2 Interventi a seguito di calamità naturali	0,00	0,00	0,00	0,00	0,00	0,00	0,00	0,00	0,00	0,00	0,00

**SPESE PER MISSIONI, PROGRAMMI E MACROAGGREGATI**  
**SPESE IN CONTO CAPITALE E SPESE PER INCREMENTO DI ATTIVITA' FINANZIARIE**  
**PREVISIONE DI COMPETENZA**  
**Esercizio finanziario 2024**  
**Anno 2025**

MISSIONI E PROGRAMMI / MACROAGGREGATI		Tributi in conto capitale a carico dell'ente	Investimenti fissi lordi e acquisto di terreni	Contributi agli investimenti	Altri trasferimenti in conto capitale	Altre spese in conto capitale	Totale SPESE IN CONTO CAPITALE	Acquisizioni di attività finanziarie	Concessione crediti di breve termine	Concessione crediti di medio - lungo termine	Altre spese per incremento di attività finanziarie	Totale SPESE PER INCREMENTO DI ATTIVITA' FINANZIARIE
		201	202	203	204	205	200	301	302	303	304	300
	TOTALE MISSIONE 11 - Soccorso civile	0,00	0,00	0,00	0,00	0,00	0,00	0,00	0,00	0,00	0,00	0,00
12	MISSIONE 12 - Diritti sociali, politiche sociali e famiglia											
1	Interventi per l'infanzia e i minori e per asili nido	0,00	0,00	0,00	0,00	0,00	0,00	0,00	0,00	0,00	0,00	0,00
2	Interventi per la disabilità	0,00	0,00	0,00	0,00	0,00	0,00	0,00	0,00	0,00	0,00	0,00
3	Interventi per gli anziani	0,00	0,00	0,00	0,00	0,00	0,00	0,00	0,00	0,00	0,00	0,00
4	Interventi per i soggetti a rischio di esclusione sociale	0,00	0,00	0,00	0,00	0,00	0,00	0,00	0,00	0,00	0,00	0,00
5	Interventi per le famiglie	0,00	0,00	0,00	0,00	0,00	0,00	0,00	0,00	0,00	0,00	0,00
6	Interventi per il diritto alla casa	0,00	0,00	0,00	0,00	0,00	0,00	0,00	0,00	0,00	0,00	0,00
7	Programmazione e governo della rete dei servizi sociosanitari e sociali	0,00	0,00	0,00	0,00	0,00	0,00	0,00	0,00	0,00	0,00	0,00
8	Cooperazione e associazionismo	0,00	0,00	0,00	0,00	0,00	0,00	0,00	0,00	0,00	0,00	0,00
9	Servizio necroscopico e cimiteriale	0,00	0,00	0,00	0,00	0,00	0,00	0,00	0,00	0,00	0,00	0,00
	TOTALE MISSIONE 12 - Diritti sociali, politiche sociali e famiglia	0,00	0,00	0,00	0,00	0,00	0,00	0,00	0,00	0,00	0,00	0,00
13	MISSIONE 13 - Tutela della salute											
7	Ulteriori spese in materia sanitaria	0,00	0,00	0,00	0,00	0,00	0,00	0,00	0,00	0,00	0,00	0,00
	TOTALE MISSIONE 13 - Tutela della salute	0,00	0,00	0,00	0,00	0,00	0,00	0,00	0,00	0,00	0,00	0,00
14	MISSIONE 14 - Sviluppo economico e competitività											
1	Industria, PMI e Artigianato	0,00	0,00	0,00	0,00	0,00	0,00	0,00	0,00	0,00	0,00	0,00
2	Commercio - reti distributive - tutela dei consumatori	0,00	0,00	0,00	0,00	0,00	0,00	0,00	0,00	0,00	0,00	0,00
3	Ricerca e innovazione	0,00	0,00	0,00	0,00	0,00	0,00	0,00	0,00	0,00	0,00	0,00
4	Reti e altri servizi di pubblica utilità	0,00	0,00	0,00	0,00	0,00	0,00	0,00	0,00	0,00	0,00	0,00
	TOTALE MISSIONE 14 - Sviluppo economico e competitività	0,00	0,00	0,00	0,00	0,00	0,00	0,00	0,00	0,00	0,00	0,00
15	MISSIONE 15 - Politiche per il lavoro e la formazione professionale											
1	Servizi per lo sviluppo del mercato del lavoro	0,00	0,00	0,00	0,00	0,00	0,00	0,00	0,00	0,00	0,00	0,00
2	Formazione professionale	0,00	0,00	0,00	0,00	0,00	0,00	0,00	0,00	0,00	0,00	0,00
3	Sostegno all'occupazione	0,00	0,00	0,00	0,00	0,00	0,00	0,00	0,00	0,00	0,00	0,00
	TOTALE MISSIONE 15 - Politiche per il lavoro e la formazione professionale	0,00	0,00	0,00	0,00	0,00	0,00	0,00	0,00	0,00	0,00	0,00
16	MISSIONE 16 - Agricoltura, politiche agroalimentari e pesca											
1	Sviluppo del settore agricolo e del sistema agroalimentare	0,00	0,00	0,00	0,00	0,00	0,00	0,00	0,00	0,00	0,00	0,00
2	Caccia e pesca	0,00	0,00	0,00	0,00	0,00	0,00	0,00	0,00	0,00	0,00	0,00
	TOTALE MISSIONE 16 - Agricoltura, politiche agroalimentari e pesca	0,00	0,00	0,00	0,00	0,00	0,00	0,00	0,00	0,00	0,00	0,00
17	MISSIONE 17 - Energia e diversificazione											

**SPESE PER MISSIONI, PROGRAMMI E MACROAGGREGATI**  
**SPESE IN CONTO CAPITALE E SPESE PER INCREMENTO DI ATTIVITA' FINANZIARIE**  
**PREVISIONE DI COMPETENZA**  
**Esercizio finanziario 2024**  
**Anno 2025**

MISSIONI E PROGRAMMI / MACROAGGREGATI		Tributi in conto capitale a carico dell'ente	Investimenti fissi lordi e acquisto di terreni	Contributi agli investimenti	Altri trasferimenti in conto capitale	Altre spese in conto capitale	Totale SPESE IN CONTO CAPITALE	Acquisizioni di attività finanziarie	Concessione crediti di breve termine	Concessione crediti di medio - lungo termine	Altre spese per incremento di attività finanziarie	Totale SPESE PER INCREMENTO DI ATTIVITA' FINANZIARIE
		201	202	203	204	205	200	301	302	303	304	300
1	delle fonti energetiche Fonti energetiche TOTALE MISSIONE 17 - Energia e diversificazione delle fonti energetiche	0,00 <b>0,00</b>	0,00 <b>0,00</b>	0,00 <b>0,00</b>	0,00 <b>0,00</b>	0,00 <b>0,00</b>	0,00 <b>0,00</b>	0,00 <b>0,00</b>	0,00 <b>0,00</b>	0,00 <b>0,00</b>	0,00 <b>0,00</b>	0,00 <b>0,00</b>
18	MISSIONE 18 - Relazioni con le altre autonomie territoriali e locali											
1	Relazioni finanziarie con le altre autonomie territoriali TOTALE MISSIONE 18 - Relazioni con le altre autonomie territoriali e locali	0,00 <b>0,00</b>	0,00 <b>0,00</b>	0,00 <b>0,00</b>	0,00 <b>0,00</b>	0,00 <b>0,00</b>	0,00 <b>0,00</b>	0,00 <b>0,00</b>	0,00 <b>0,00</b>	0,00 <b>0,00</b>	0,00 <b>0,00</b>	0,00 <b>0,00</b>
19	MISSIONE 19 - Relazioni internazionali											
1	Relazioni internazionali e Cooperazione allo sviluppo TOTALE MISSIONE 19 - Relazioni internazionali	0,00 <b>0,00</b>	0,00 <b>0,00</b>	0,00 <b>0,00</b>	0,00 <b>0,00</b>	0,00 <b>0,00</b>	0,00 <b>0,00</b>	0,00 <b>0,00</b>	0,00 <b>0,00</b>	0,00 <b>0,00</b>	0,00 <b>0,00</b>	0,00 <b>0,00</b>
20	MISSIONE 20 - Fondi e accantonamenti											
1	Fondo di riserva	0,00	0,00	0,00	0,00	0,00	0,00	0,00	0,00	0,00	0,00	0,00
2	Fondo crediti di dubbia esigibilità	0,00	0,00	0,00	0,00	0,00	0,00	0,00	0,00	0,00	0,00	0,00
3	Altri fondi	0,00	0,00	0,00	0,00	0,00	0,00	0,00	0,00	0,00	0,00	0,00
	TOTALE MISSIONE 20 - Fondi e accantonamenti	<b>0,00</b>	<b>0,00</b>	<b>0,00</b>	<b>0,00</b>	<b>0,00</b>	<b>0,00</b>	<b>0,00</b>	<b>0,00</b>	<b>0,00</b>	<b>0,00</b>	<b>0,00</b>
	<b>TOTALE MACROAGGREGATI</b>	<b>0,00</b>	<b>3.084.000,00</b>	<b>0,00</b>	<b>0,00</b>	<b>0,00</b>	<b>3.084.000,00</b>	<b>0,00</b>	<b>0,00</b>	<b>0,00</b>	<b>0,00</b>	<b>0,00</b>

**SPESE PER MISSIONI, PROGRAMMI E MACROAGGREGATI**  
**SPESE IN CONTO CAPITALE E SPESE PER INCREMENTO DI ATTIVITA' FINANZIARIE**  
**PREVISIONE DI COMPETENZA**  
**Esercizio finanziario 2024**  
**Anno 2026**

MISSIONI E PROGRAMMI / MACROAGGREGATI		Tributi in conto capitale a carico dell'ente	Investimenti fissi lordi e acquisto di terreni	Contributi agli investimenti	Altri trasferimenti in conto capitale	Altre spese in conto capitale	Totale SPESE IN CONTO CAPITALE	Acquisizioni di attività finanziarie	Concessione crediti di breve termine	Concessione crediti di medio - lungo termine	Altre spese per incremento di attività finanziarie	Totale SPESE PER INCREMENTO DI ATTIVITA' FINANZIARIE
		201	202	203	204	205	200	301	302	303	304	300
1	MISSIONE 1 - Servizi istituzionali, generali e di gestione											
1	Organi istituzionali	0,00	185.000,00	0,00	0,00	0,00	185.000,00	0,00	0,00	0,00	0,00	0,00
2	Segreteria generale	0,00	0,00	0,00	0,00	0,00	0,00	0,00	0,00	0,00	0,00	0,00
3	Gestione economica, finanziaria, programmazione, provveditorato	0,00	0,00	0,00	0,00	0,00	0,00	0,00	0,00	0,00	0,00	0,00
4	Gestione delle entrate tributarie e servizi fiscali	0,00	0,00	0,00	0,00	0,00	0,00	0,00	0,00	0,00	0,00	0,00
5	Gestione dei beni demaniali e patrimoniali	0,00	0,00	0,00	0,00	0,00	0,00	0,00	0,00	0,00	0,00	0,00
6	Ufficio tecnico	0,00	0,00	0,00	0,00	0,00	0,00	0,00	0,00	0,00	0,00	0,00
7	Elezioni e consultazioni popolari - Anagrafe e stato civile	0,00	0,00	0,00	0,00	0,00	0,00	0,00	0,00	0,00	0,00	0,00
8	Statistica e sistemi informativi	0,00	0,00	0,00	0,00	0,00	0,00	0,00	0,00	0,00	0,00	0,00
9	Assistenza tecnico-amministrativa agli enti locali	0,00	0,00	0,00	0,00	0,00	0,00	0,00	0,00	0,00	0,00	0,00
10	Risorse umane	0,00	0,00	0,00	0,00	0,00	0,00	0,00	0,00	0,00	0,00	0,00
11	Altri servizi generali	0,00	0,00	0,00	0,00	0,00	0,00	0,00	0,00	0,00	0,00	0,00
	<b>TOTALE MISSIONE 1 - Servizi istituzionali, generali e di gestione</b>	<b>0,00</b>	<b>185.000,00</b>	<b>0,00</b>	<b>0,00</b>	<b>0,00</b>	<b>185.000,00</b>	<b>0,00</b>	<b>0,00</b>	<b>0,00</b>	<b>0,00</b>	<b>0,00</b>
2	MISSIONE 2 - Giustizia											
1	Uffici giudiziari	0,00	0,00	0,00	0,00	0,00	0,00	0,00	0,00	0,00	0,00	0,00
2	Casa circondariale e altri servizi	0,00	0,00	0,00	0,00	0,00	0,00	0,00	0,00	0,00	0,00	0,00
	<b>TOTALE MISSIONE 2 - Giustizia</b>	<b>0,00</b>	<b>0,00</b>	<b>0,00</b>	<b>0,00</b>	<b>0,00</b>	<b>0,00</b>	<b>0,00</b>	<b>0,00</b>	<b>0,00</b>	<b>0,00</b>	<b>0,00</b>
3	MISSIONE 3 - Ordine pubblico e sicurezza											
1	Polizia locale e amministrativa	0,00	0,00	0,00	0,00	0,00	0,00	0,00	0,00	0,00	0,00	0,00
2	Sistema integrato di sicurezza urbana	0,00	0,00	0,00	0,00	0,00	0,00	0,00	0,00	0,00	0,00	0,00
	<b>TOTALE MISSIONE 3 - Ordine pubblico e sicurezza</b>	<b>0,00</b>	<b>0,00</b>	<b>0,00</b>	<b>0,00</b>	<b>0,00</b>	<b>0,00</b>	<b>0,00</b>	<b>0,00</b>	<b>0,00</b>	<b>0,00</b>	<b>0,00</b>
4	MISSIONE 4 - Istruzione e diritto allo studio											
1	Istruzione prescolastica	0,00	0,00	0,00	0,00	0,00	0,00	0,00	0,00	0,00	0,00	0,00
2	Altri ordini di istruzione	0,00	0,00	0,00	0,00	0,00	0,00	0,00	0,00	0,00	0,00	0,00
4	Istruzione universitaria	0,00	0,00	0,00	0,00	0,00	0,00	0,00	0,00	0,00	0,00	0,00
5	Istruzione tecnica superiore	0,00	0,00	0,00	0,00	0,00	0,00	0,00	0,00	0,00	0,00	0,00
6	Servizi ausiliari all'istruzione	0,00	0,00	0,00	0,00	0,00	0,00	0,00	0,00	0,00	0,00	0,00
7	Diritto allo studio	0,00	0,00	0,00	0,00	0,00	0,00	0,00	0,00	0,00	0,00	0,00
	<b>TOTALE MISSIONE 4 - Istruzione e diritto allo studio</b>	<b>0,00</b>	<b>0,00</b>	<b>0,00</b>	<b>0,00</b>	<b>0,00</b>	<b>0,00</b>	<b>0,00</b>	<b>0,00</b>	<b>0,00</b>	<b>0,00</b>	<b>0,00</b>
5	MISSIONE 5 - Tutela e valorizzazione dei beni e attività culturali											
1	Valorizzazione dei beni di interesse storico	0,00	0,00	0,00	0,00	0,00	0,00	0,00	0,00	0,00	0,00	0,00
2	Attività culturali e interventi diversi nel settore culturale	0,00	0,00	0,00	0,00	0,00	0,00	0,00	0,00	0,00	0,00	0,00
	<b>TOTALE MISSIONE 5 - Tutela e</b>	<b>0,00</b>	<b>0,00</b>	<b>0,00</b>	<b>0,00</b>	<b>0,00</b>	<b>0,00</b>	<b>0,00</b>	<b>0,00</b>	<b>0,00</b>	<b>0,00</b>	<b>0,00</b>



**SPESE PER MISSIONI, PROGRAMMI E MACROAGGREGATI**  
**SPESE IN CONTO CAPITALE E SPESE PER INCREMENTO DI ATTIVITA' FINANZIARIE**  
**PREVISIONE DI COMPETENZA**  
**Esercizio finanziario 2024**  
**Anno 2026**

MISSIONI E PROGRAMMI / MACROAGGREGATI	Tributi in conto capitale a carico dell'ente	Investimenti fissi lordi e acquisto di terreni	Contributi agli investimenti	Altri trasferimenti in conto capitale	Altre spese in conto capitale	Totale SPESE IN CONTO CAPITALE	Acquisizioni di attività finanziarie	Concessione crediti di breve termine	Concessione crediti di medio - lungo termine	Altre spese per incremento di attività finanziarie	Totale SPESE PER INCREMENTO DI ATTIVITA' FINANZIARIE
	201	202	203	204	205	200	301	302	303	304	300
valorizzazione dei beni e attività culturali											
6 MISSIONE 6 - Politiche giovanili, sport e tempo libero											
1 Sport e tempo libero	0,00	350.000,00	0,00	0,00	0,00	350.000,00	0,00	0,00	0,00	0,00	0,00
2 Giovani	0,00	0,00	0,00	0,00	0,00	0,00	0,00	0,00	0,00	0,00	0,00
TOTALE MISSIONE 6 - Politiche giovanili, sport e tempo libero	<b>0,00</b>	<b>350.000,00</b>	<b>0,00</b>	<b>0,00</b>	<b>0,00</b>	<b>350.000,00</b>	<b>0,00</b>	<b>0,00</b>	<b>0,00</b>	<b>0,00</b>	<b>0,00</b>
7 MISSIONE 7 - Turismo											
1 Sviluppo e la valorizzazione del turismo	0,00	0,00	0,00	0,00	0,00	0,00	0,00	0,00	0,00	0,00	0,00
TOTALE MISSIONE 7 - Turismo	<b>0,00</b>	<b>0,00</b>	<b>0,00</b>	<b>0,00</b>	<b>0,00</b>	<b>0,00</b>	<b>0,00</b>	<b>0,00</b>	<b>0,00</b>	<b>0,00</b>	<b>0,00</b>
8 MISSIONE 8 - Assetto del territorio ed edilizia abitativa											
1 Urbanistica e assetto del territorio	0,00	9.000,00	0,00	0,00	0,00	9.000,00	0,00	0,00	0,00	0,00	0,00
2 Edilizia residenziale pubblica e locale e piani di edilizia economico-popolare	0,00	0,00	0,00	0,00	0,00	0,00	0,00	0,00	0,00	0,00	0,00
TOTALE MISSIONE 8 - Assetto del territorio ed edilizia abitativa	<b>0,00</b>	<b>9.000,00</b>	<b>0,00</b>	<b>0,00</b>	<b>0,00</b>	<b>9.000,00</b>	<b>0,00</b>	<b>0,00</b>	<b>0,00</b>	<b>0,00</b>	<b>0,00</b>
9 MISSIONE 9 - Sviluppo sostenibile e tutela del territorio e dell'ambiente											
1 Difesa del suolo	0,00	0,00	0,00	0,00	0,00	0,00	0,00	0,00	0,00	0,00	0,00
2 Tutela, valorizzazione e recupero ambientale	0,00	1.292.950,00	0,00	0,00	0,00	1.292.950,00	0,00	0,00	0,00	0,00	0,00
3 Rifiuti	0,00	0,00	0,00	0,00	0,00	0,00	0,00	0,00	0,00	0,00	0,00
4 Servizio idrico integrato	0,00	0,00	0,00	0,00	0,00	0,00	0,00	0,00	0,00	0,00	0,00
5 Aree protette, parchi naturali, protezione naturalistica e forestazione	0,00	0,00	0,00	0,00	0,00	0,00	0,00	0,00	0,00	0,00	0,00
6 Tutela e valorizzazione delle risorse idriche	0,00	0,00	0,00	0,00	0,00	0,00	0,00	0,00	0,00	0,00	0,00
7 Sviluppo sostenibile territorio montano piccoli Comuni	0,00	0,00	0,00	0,00	0,00	0,00	0,00	0,00	0,00	0,00	0,00
8 Qualità dell'aria e riduzione dell'inquinamento	0,00	0,00	0,00	0,00	0,00	0,00	0,00	0,00	0,00	0,00	0,00
TOTALE MISSIONE 9 - Sviluppo sostenibile e tutela del territorio e dell'ambiente	<b>0,00</b>	<b>1.292.950,00</b>	<b>0,00</b>	<b>0,00</b>	<b>0,00</b>	<b>1.292.950,00</b>	<b>0,00</b>	<b>0,00</b>	<b>0,00</b>	<b>0,00</b>	<b>0,00</b>
10 MISSIONE 10 - Trasporti e diritto alla mobilità											
1 Trasporto ferroviario	0,00	0,00	0,00	0,00	0,00	0,00	0,00	0,00	0,00	0,00	0,00
2 Trasporto pubblico locale	0,00	0,00	0,00	0,00	0,00	0,00	0,00	0,00	0,00	0,00	0,00
3 Trasporto per vie d'acqua	0,00	0,00	0,00	0,00	0,00	0,00	0,00	0,00	0,00	0,00	0,00
4 Altre modalità di trasporto	0,00	0,00	0,00	0,00	0,00	0,00	0,00	0,00	0,00	0,00	0,00
5 Viabilità e infrastrutture stradali	0,00	2.525.000,00	0,00	0,00	0,00	2.525.000,00	0,00	0,00	0,00	0,00	0,00
TOTALE MISSIONE 10 - Trasporti e diritto alla mobilità	<b>0,00</b>	<b>2.525.000,00</b>	<b>0,00</b>	<b>0,00</b>	<b>0,00</b>	<b>2.525.000,00</b>	<b>0,00</b>	<b>0,00</b>	<b>0,00</b>	<b>0,00</b>	<b>0,00</b>
11 MISSIONE 11 - Soccorso civile											
1 Sistema di protezione civile	0,00	0,00	0,00	0,00	0,00	0,00	0,00	0,00	0,00	0,00	0,00
2 Interventi a seguito di calamità naturali	0,00	0,00	0,00	0,00	0,00	0,00	0,00	0,00	0,00	0,00	0,00

**SPESE PER MISSIONI, PROGRAMMI E MACROAGGREGATI**  
**SPESE IN CONTO CAPITALE E SPESE PER INCREMENTO DI ATTIVITA' FINANZIARIE**  
**PREVISIONE DI COMPETENZA**  
**Esercizio finanziario 2024**  
**Anno 2026**

MISSIONI E PROGRAMMI / MACROAGGREGATI		Tributi in conto capitale a carico dell'ente	Investimenti fissi lordi e acquisto di terreni	Contributi agli investimenti	Altri trasferimenti in conto capitale	Altre spese in conto capitale	Totale SPESE IN CONTO CAPITALE	Acquisizioni di attività finanziarie	Concessione crediti di breve termine	Concessione crediti di medio - lungo termine	Altre spese per incremento di attività finanziarie	Totale SPESE PER INCREMENTO DI ATTIVITA' FINANZIARIE
		201	202	203	204	205	200	301	302	303	304	300
	TOTALE MISSIONE 11 - Soccorso civile	0,00	0,00	0,00	0,00	0,00	0,00	0,00	0,00	0,00	0,00	0,00
12	MISSIONE 12 - Diritti sociali, politiche sociali e famiglia											
1	Interventi per l'infanzia e i minori e per asili nido	0,00	0,00	0,00	0,00	0,00	0,00	0,00	0,00	0,00	0,00	0,00
2	Interventi per la disabilità	0,00	0,00	0,00	0,00	0,00	0,00	0,00	0,00	0,00	0,00	0,00
3	Interventi per gli anziani	0,00	0,00	0,00	0,00	0,00	0,00	0,00	0,00	0,00	0,00	0,00
4	Interventi per i soggetti a rischio di esclusione sociale	0,00	0,00	0,00	0,00	0,00	0,00	0,00	0,00	0,00	0,00	0,00
5	Interventi per le famiglie	0,00	0,00	0,00	0,00	0,00	0,00	0,00	0,00	0,00	0,00	0,00
6	Interventi per il diritto alla casa	0,00	0,00	0,00	0,00	0,00	0,00	0,00	0,00	0,00	0,00	0,00
7	Programmazione e governo della rete dei servizi sociosanitari e sociali	0,00	0,00	0,00	0,00	0,00	0,00	0,00	0,00	0,00	0,00	0,00
8	Cooperazione e associazionismo	0,00	0,00	0,00	0,00	0,00	0,00	0,00	0,00	0,00	0,00	0,00
9	Servizio necroscopico e cimiteriale	0,00	0,00	0,00	0,00	0,00	0,00	0,00	0,00	0,00	0,00	0,00
	TOTALE MISSIONE 12 - Diritti sociali, politiche sociali e famiglia	0,00	0,00	0,00	0,00	0,00	0,00	0,00	0,00	0,00	0,00	0,00
13	MISSIONE 13 - Tutela della salute											
7	Ulteriori spese in materia sanitaria	0,00	0,00	0,00	0,00	0,00	0,00	0,00	0,00	0,00	0,00	0,00
	TOTALE MISSIONE 13 - Tutela della salute	0,00	0,00	0,00	0,00	0,00	0,00	0,00	0,00	0,00	0,00	0,00
14	MISSIONE 14 - Sviluppo economico e competitività											
1	Industria, PMI e Artigianato	0,00	0,00	0,00	0,00	0,00	0,00	0,00	0,00	0,00	0,00	0,00
2	Commercio - reti distributive - tutela dei consumatori	0,00	0,00	0,00	0,00	0,00	0,00	0,00	0,00	0,00	0,00	0,00
3	Ricerca e innovazione	0,00	0,00	0,00	0,00	0,00	0,00	0,00	0,00	0,00	0,00	0,00
4	Reti e altri servizi di pubblica utilità	0,00	0,00	0,00	0,00	0,00	0,00	0,00	0,00	0,00	0,00	0,00
	TOTALE MISSIONE 14 - Sviluppo economico e competitività	0,00	0,00	0,00	0,00	0,00	0,00	0,00	0,00	0,00	0,00	0,00
15	MISSIONE 15 - Politiche per il lavoro e la formazione professionale											
1	Servizi per lo sviluppo del mercato del lavoro	0,00	0,00	0,00	0,00	0,00	0,00	0,00	0,00	0,00	0,00	0,00
2	Formazione professionale	0,00	0,00	0,00	0,00	0,00	0,00	0,00	0,00	0,00	0,00	0,00
3	Sostegno all'occupazione	0,00	0,00	0,00	0,00	0,00	0,00	0,00	0,00	0,00	0,00	0,00
	TOTALE MISSIONE 15 - Politiche per il lavoro e la formazione professionale	0,00	0,00	0,00	0,00	0,00	0,00	0,00	0,00	0,00	0,00	0,00
16	MISSIONE 16 - Agricoltura, politiche agroalimentari e pesca											
1	Sviluppo del settore agricolo e del sistema agroalimentare	0,00	0,00	0,00	0,00	0,00	0,00	0,00	0,00	0,00	0,00	0,00
2	Caccia e pesca	0,00	0,00	0,00	0,00	0,00	0,00	0,00	0,00	0,00	0,00	0,00
	TOTALE MISSIONE 16 - Agricoltura, politiche agroalimentari e pesca	0,00	0,00	0,00	0,00	0,00	0,00	0,00	0,00	0,00	0,00	0,00
17	MISSIONE 17 - Energia e diversificazione											

**SPESE PER MISSIONI, PROGRAMMI E MACROAGGREGATI**  
**SPESE IN CONTO CAPITALE E SPESE PER INCREMENTO DI ATTIVITA' FINANZIARIE**  
**PREVISIONE DI COMPETENZA**  
**Esercizio finanziario 2024**  
Anno 2026

MISSIONI E PROGRAMMI / MACROAGGREGATI		Tributi in conto capitale a carico dell'ente	Investimenti fissi lordi e acquisto di terreni	Contributi agli investimenti	Altri trasferimenti in conto capitale	Altre spese in conto capitale	Totale SPESE IN CONTO CAPITALE	Acquisizioni di attività finanziarie	Concessione crediti di breve termine	Concessione crediti di medio - lungo termine	Altre spese per incremento di attività finanziarie	Totale SPESE PER INCREMENTO DI ATTIVITA' FINANZIARIE
		201	202	203	204	205	200	301	302	303	304	300
1	delle fonti energetiche Fonti energetiche TOTALE MISSIONE 17 - Energia e diversificazione delle fonti energetiche	0,00 <b>0,00</b>	0,00 <b>0,00</b>	0,00 <b>0,00</b>	0,00 <b>0,00</b>	0,00 <b>0,00</b>	0,00 <b>0,00</b>	0,00 <b>0,00</b>	0,00 <b>0,00</b>	0,00 <b>0,00</b>	0,00 <b>0,00</b>	0,00 <b>0,00</b>
18	MISSIONE 18 - Relazioni con le altre autonomie territoriali e locali											
1	Relazioni finanziarie con le altre autonomie territoriali TOTALE MISSIONE 18 - Relazioni con le altre autonomie territoriali e locali	0,00 <b>0,00</b>	0,00 <b>0,00</b>	0,00 <b>0,00</b>	0,00 <b>0,00</b>	0,00 <b>0,00</b>	0,00 <b>0,00</b>	0,00 <b>0,00</b>	0,00 <b>0,00</b>	0,00 <b>0,00</b>	0,00 <b>0,00</b>	0,00 <b>0,00</b>
19	MISSIONE 19 - Relazioni internazionali											
1	Relazioni internazionali e Cooperazione allo sviluppo TOTALE MISSIONE 19 - Relazioni internazionali	0,00 <b>0,00</b>	0,00 <b>0,00</b>	0,00 <b>0,00</b>	0,00 <b>0,00</b>	0,00 <b>0,00</b>	0,00 <b>0,00</b>	0,00 <b>0,00</b>	0,00 <b>0,00</b>	0,00 <b>0,00</b>	0,00 <b>0,00</b>	0,00 <b>0,00</b>
20	MISSIONE 20 - Fondi e accantonamenti											
1	Fondo di riserva	0,00	0,00	0,00	0,00	0,00	0,00	0,00	0,00	0,00	0,00	0,00
2	Fondo crediti di dubbia esigibilità	0,00	0,00	0,00	0,00	0,00	0,00	0,00	0,00	0,00	0,00	0,00
3	Altri fondi	0,00	0,00	0,00	0,00	0,00	0,00	0,00	0,00	0,00	0,00	0,00
	TOTALE MISSIONE 20 - Fondi e accantonamenti	<b>0,00</b>	<b>0,00</b>	<b>0,00</b>	<b>0,00</b>	<b>0,00</b>	<b>0,00</b>	<b>0,00</b>	<b>0,00</b>	<b>0,00</b>	<b>0,00</b>	<b>0,00</b>
	<b>TOTALE MACROAGGREGATI</b>	<b>0,00</b>	<b>4.361.950,00</b>	<b>0,00</b>	<b>0,00</b>	<b>0,00</b>	<b>4.361.950,00</b>	<b>0,00</b>	<b>0,00</b>	<b>0,00</b>	<b>0,00</b>	<b>0,00</b>

**SPESE PER MISSIONI, PROGRAMMI E MACROAGGREGATI**  
**SPESE CORRENTI - PREVISIONE DI COMPETENZA**  
**Esercizio finanziario 2024**  
Anno 2024

MISSIONI E PROGRAMMI / MACROAGGREGATI	Redditi da lavoro dipendente	Imposte e tasse a carico dell'ente	Acquisto di beni e servizi	Trasferimenti correnti	Trasferimenti di tributi (solo per le Regioni)	Fondi perequativi (solo per le Regioni)	Interessi passivi	Altre spese per redditi da capitale	Rimborsi e poste correttive delle entrate	Altre spese correnti	Totale
	101	102	103	104	105	106	107	108	109	110	100
1 MISSIONE 1 - Servizi istituzionali, generali e di gestione											
1 Organi istituzionali	0,00	2.650,00	47.300,00	5.000,00	0,00	0,00	0,00	0,00	0,00	0,00	54.950,00
2 Segreteria generale	65.100,00	3.700,00	17.000,00	0,00	0,00	0,00	0,00	0,00	28.000,00	0,00	113.800,00
3 Gestione economica, finanziaria, programmazione, provveditorato	47.100,00	3.500,00	37.500,00	0,00	0,00	0,00	0,00	0,00	8.500,00	16.400,00	113.000,00
4 Gestione delle entrate tributarie e servizi fiscali	35.100,00	3.000,00	5.500,00	0,00	0,00	0,00	0,00	0,00	4.000,00	3.840,00	51.440,00
5 Gestione dei beni demaniali e patrimoniali	0,00	0,00	3.000,00	0,00	0,00	0,00	0,00	0,00	0,00	0,00	3.000,00
6 Ufficio tecnico	39.200,00	3.220,00	17.300,00	0,00	0,00	0,00	0,00	0,00	0,00	0,00	59.720,00
7 Elezioni e consultazioni popolari - Anagrafe e stato civile	74.000,00	5.100,00	6.500,00	300,00	0,00	0,00	0,00	0,00	0,00	0,00	85.900,00
8 Statistica e sistemi informativi	0,00	0,00	8.000,00	0,00	0,00	0,00	0,00	0,00	0,00	0,00	8.000,00
9 Assistenza tecnico-amministrativa agli enti locali	0,00	0,00	0,00	0,00	0,00	0,00	0,00	0,00	0,00	0,00	0,00
10 Risorse umane	0,00	0,00	0,00	0,00	0,00	0,00	0,00	0,00	0,00	0,00	0,00
11 Altri servizi generali	19.572,70	1.400,00	8.100,00	0,00	0,00	0,00	0,00	0,00	0,00	0,00	29.072,70
<b>TOTALE MISSIONE 1 - Servizi istituzionali, generali e di gestione</b>	<b>280.072,70</b>	<b>22.570,00</b>	<b>150.200,00</b>	<b>5.300,00</b>	<b>0,00</b>	<b>0,00</b>	<b>0,00</b>	<b>0,00</b>	<b>40.500,00</b>	<b>20.240,00</b>	<b>518.882,70</b>
2 MISSIONE 2 - Giustizia											
1 Uffici giudiziari	0,00	0,00	0,00	0,00	0,00	0,00	0,00	0,00	0,00	0,00	0,00
2 Casa circondariale e altri servizi	0,00	0,00	0,00	0,00	0,00	0,00	0,00	0,00	0,00	0,00	0,00
<b>TOTALE MISSIONE 2 - Giustizia</b>	<b>0,00</b>	<b>0,00</b>	<b>0,00</b>	<b>0,00</b>	<b>0,00</b>	<b>0,00</b>	<b>0,00</b>	<b>0,00</b>	<b>0,00</b>	<b>0,00</b>	<b>0,00</b>
3 MISSIONE 3 - Ordine pubblico e sicurezza											
1 Polizia locale e amministrativa	27.200,00	2.300,00	8.650,00	0,00	0,00	0,00	0,00	0,00	0,00	0,00	38.150,00
2 Sistema integrato di sicurezza urbana	0,00	0,00	0,00	0,00	0,00	0,00	0,00	0,00	0,00	0,00	0,00
<b>TOTALE MISSIONE 3 - Ordine pubblico e sicurezza</b>	<b>27.200,00</b>	<b>2.300,00</b>	<b>8.650,00</b>	<b>0,00</b>	<b>0,00</b>	<b>0,00</b>	<b>0,00</b>	<b>0,00</b>	<b>0,00</b>	<b>0,00</b>	<b>38.150,00</b>
4 MISSIONE 4 - Istruzione e diritto allo studio											
1 Istruzione prescolastica	0,00	0,00	18.050,00	0,00	0,00	0,00	0,00	0,00	0,00	0,00	18.050,00
2 Altri ordini di istruzione	0,00	0,00	5.450,00	0,00	0,00	0,00	0,00	0,00	0,00	0,00	5.450,00
4 Istruzione universitaria	0,00	0,00	0,00	0,00	0,00	0,00	0,00	0,00	0,00	0,00	0,00
5 Istruzione tecnica superiore	0,00	0,00	0,00	0,00	0,00	0,00	0,00	0,00	0,00	0,00	0,00
6 Servizi ausiliari all'istruzione	0,00	230,00	23.400,00	6.000,00	0,00	0,00	0,00	0,00	0,00	1.550,00	31.180,00
7 Diritto allo studio	0,00	0,00	0,00	2.000,00	0,00	0,00	0,00	0,00	0,00	0,00	2.000,00
<b>TOTALE MISSIONE 4 - Istruzione e diritto allo studio</b>	<b>0,00</b>	<b>230,00</b>	<b>46.900,00</b>	<b>8.000,00</b>	<b>0,00</b>	<b>0,00</b>	<b>0,00</b>	<b>0,00</b>	<b>0,00</b>	<b>1.550,00</b>	<b>56.680,00</b>
5 MISSIONE 5 - Tutela e valorizzazione dei beni e attività culturali											
1 Valorizzazione dei beni di interesse storico	0,00	0,00	0,00	0,00	0,00	0,00	0,00	0,00	0,00	0,00	0,00
2 Attività culturali e interventi diversi nel settore culturale	0,00	0,00	12.500,00	0,00	0,00	0,00	0,00	0,00	0,00	0,00	12.500,00
<b>TOTALE MISSIONE 5 - Tutela e valorizzazione dei beni e attività culturali</b>	<b>0,00</b>	<b>0,00</b>	<b>12.500,00</b>	<b>0,00</b>	<b>0,00</b>	<b>0,00</b>	<b>0,00</b>	<b>0,00</b>	<b>0,00</b>	<b>0,00</b>	<b>12.500,00</b>
6 MISSIONE 6 - Politiche giovanili, sport e tempo libero											

**SPESE PER MISSIONI, PROGRAMMI E MACROAGGREGATI**  
**SPESE CORRENTI - PREVISIONE DI COMPETENZA**  
**Esercizio finanziario 2024**  
Anno 2024

MISSIONI E PROGRAMMI / MACROAGGREGATI		Redditi da lavoro dipendente	Imposte e tasse a carico dell'ente	Acquisto di beni e servizi	Trasferimenti correnti	Trasferimenti di tributi (solo per le Regioni)	Fondi perequativi (solo per le Regioni)	Interessi passivi	Altre spese per redditi da capitale	Rimborsi e poste correttive delle entrate	Altre spese correnti	Totale
		101	102	103	104	105	106	107	108	109	110	100
1	Sport e tempo libero	0,00	0,00	5.500,00	0,00	0,00	0,00	0,00	0,00	0,00	0,00	5.500,00
2	Giovani	0,00	0,00	0,00	0,00	0,00	0,00	0,00	0,00	0,00	0,00	0,00
	<b>TOTALE MISSIONE 6 - Politiche giovanili, sport e tempo libero</b>	<b>0,00</b>	<b>0,00</b>	<b>5.500,00</b>	<b>0,00</b>	<b>0,00</b>	<b>0,00</b>	<b>0,00</b>	<b>0,00</b>	<b>0,00</b>	<b>0,00</b>	<b>5.500,00</b>
7	MISSIONE 7 - Turismo											
1	Sviluppo e la valorizzazione del turismo	0,00	0,00	0,00	0,00	0,00	0,00	0,00	0,00	0,00	0,00	0,00
	<b>TOTALE MISSIONE 7 - Turismo</b>	<b>0,00</b>	<b>0,00</b>	<b>0,00</b>	<b>0,00</b>	<b>0,00</b>	<b>0,00</b>	<b>0,00</b>	<b>0,00</b>	<b>0,00</b>	<b>0,00</b>	<b>0,00</b>
8	MISSIONE 8 - Assetto del territorio ed edilizia abitativa											
1	Urbanistica e assetto del territorio	0,00	0,00	4.500,00	0,00	0,00	0,00	0,00	0,00	0,00	0,00	4.500,00
2	Edilizia residenziale pubblica e locale e piani di edilizia economico-popolare	0,00	0,00	0,00	0,00	0,00	0,00	0,00	0,00	0,00	0,00	0,00
	<b>TOTALE MISSIONE 8 - Assetto del territorio ed edilizia abitativa</b>	<b>0,00</b>	<b>0,00</b>	<b>4.500,00</b>	<b>0,00</b>	<b>0,00</b>	<b>0,00</b>	<b>0,00</b>	<b>0,00</b>	<b>0,00</b>	<b>0,00</b>	<b>4.500,00</b>
9	MISSIONE 9 - Sviluppo sostenibile e tutela del territorio e dell'ambiente											
1	Difesa del suolo	0,00	0,00	0,00	0,00	0,00	0,00	0,00	0,00	0,00	0,00	0,00
2	Tutela, valorizzazione e recupero ambientale	0,00	0,00	0,00	0,00	0,00	0,00	0,00	0,00	0,00	0,00	0,00
3	Rifiuti	0,00	0,00	233.000,00	0,00	0,00	0,00	0,00	0,00	0,00	0,00	233.000,00
4	Servizio idrico integrato	0,00	0,00	0,00	0,00	0,00	0,00	0,00	0,00	0,00	0,00	0,00
5	Aree protette, parchi naturali, protezione naturalistica e forestazione	0,00	0,00	0,00	0,00	0,00	0,00	0,00	0,00	0,00	0,00	0,00
6	Tutela e valorizzazione delle risorse idriche	0,00	0,00	0,00	0,00	0,00	0,00	0,00	0,00	0,00	0,00	0,00
7	Sviluppo sostenibile territorio montano piccoli Comuni	0,00	0,00	0,00	0,00	0,00	0,00	0,00	0,00	0,00	0,00	0,00
8	Qualità dell'aria e riduzione dell'inquinamento	0,00	0,00	0,00	0,00	0,00	0,00	0,00	0,00	0,00	0,00	0,00
	<b>TOTALE MISSIONE 9 - Sviluppo sostenibile e tutela del territorio e dell'ambiente</b>	<b>0,00</b>	<b>0,00</b>	<b>233.000,00</b>	<b>0,00</b>	<b>0,00</b>	<b>0,00</b>	<b>0,00</b>	<b>0,00</b>	<b>0,00</b>	<b>0,00</b>	<b>233.000,00</b>
10	MISSIONE 10 - Trasporti e diritto alla mobilità											
1	Trasporto ferroviario	0,00	0,00	0,00	0,00	0,00	0,00	0,00	0,00	0,00	0,00	0,00
2	Trasporto pubblico locale	0,00	0,00	0,00	0,00	0,00	0,00	0,00	0,00	0,00	0,00	0,00
3	Trasporto per vie d'acqua	0,00	0,00	0,00	0,00	0,00	0,00	0,00	0,00	0,00	0,00	0,00
4	Altre modalità di trasporto	0,00	0,00	0,00	0,00	0,00	0,00	0,00	0,00	0,00	0,00	0,00
5	Viabilità e infrastrutture stradali	90.000,00	6.900,00	92.000,00	128.339,64	0,00	0,00	0,00	0,00	0,00	2.800,00	320.039,64
	<b>TOTALE MISSIONE 10 - Trasporti e diritto alla mobilità</b>	<b>90.000,00</b>	<b>6.900,00</b>	<b>92.000,00</b>	<b>128.339,64</b>	<b>0,00</b>	<b>0,00</b>	<b>0,00</b>	<b>0,00</b>	<b>0,00</b>	<b>2.800,00</b>	<b>320.039,64</b>
11	MISSIONE 11 - Soccorso civile											
1	Sistema di protezione civile	0,00	0,00	0,00	0,00	0,00	0,00	0,00	0,00	0,00	0,00	0,00
2	Interventi a seguito di calamità naturali	0,00	0,00	0,00	0,00	0,00	0,00	0,00	0,00	0,00	0,00	0,00
	<b>TOTALE MISSIONE 11 - Soccorso civile</b>	<b>0,00</b>	<b>0,00</b>	<b>0,00</b>	<b>0,00</b>	<b>0,00</b>	<b>0,00</b>	<b>0,00</b>	<b>0,00</b>	<b>0,00</b>	<b>0,00</b>	<b>0,00</b>
12	MISSIONE 12 - Diritti sociali, politiche sociali e famiglia											
1	Interventi per l'infanzia e i minori e per asili nido	0,00	0,00	18.683,00	0,00	0,00	0,00	0,00	0,00	0,00	0,00	18.683,00
2	Interventi per la disabilità	0,00	0,00	0,00	0,00	0,00	0,00	0,00	0,00	0,00	0,00	0,00

**SPESE PER MISSIONI, PROGRAMMI E MACROAGGREGATI**  
**SPESE CORRENTI - PREVISIONE DI COMPETENZA**  
**Esercizio finanziario 2024**  
Anno 2024

MISSIONI E PROGRAMMI / MACROAGGREGATI	Redditi da lavoro dipendente	Imposte e tasse a carico dell'ente	Acquisto di beni e servizi	Trasferimenti correnti	Trasferimenti di tributi (solo per le Regioni)	Fondi perequativi (solo per le Regioni)	Interessi passivi	Altre spese per redditi da capitale	Rimborsi e poste correttive delle entrate	Altre spese correnti	Totale
	101	102	103	104	105	106	107	108	109	110	100
3 Interventi per gli anziani	0,00	0,00	0,00	41.000,00	0,00	0,00	0,00	0,00	0,00	0,00	41.000,00
4 Interventi per i soggetti a rischio di esclusione sociale	0,00	0,00	0,00	0,00	0,00	0,00	0,00	0,00	0,00	0,00	0,00
5 Interventi per le famiglie	0,00	0,00	0,00	1.000,00	0,00	0,00	0,00	0,00	0,00	0,00	1.000,00
6 Interventi per il diritto alla casa	0,00	0,00	0,00	0,00	0,00	0,00	0,00	0,00	0,00	0,00	0,00
7 Programmazione e governo della rete dei servizi sociosanitari e sociali	0,00	0,00	24.900,00	10.000,00	0,00	0,00	0,00	0,00	0,00	0,00	34.900,00
8 Cooperazione e associazionismo	0,00	0,00	0,00	0,00	0,00	0,00	0,00	0,00	0,00	0,00	0,00
9 Servizio necroscopico e cimiteriale	0,00	0,00	2.000,00	0,00	0,00	0,00	0,00	0,00	0,00	0,00	2.000,00
<b>TOTALE MISSIONE 12 - Diritti sociali, politiche sociali e famiglia</b>	<b>0,00</b>	<b>0,00</b>	<b>45.583,00</b>	<b>52.000,00</b>	<b>0,00</b>	<b>0,00</b>	<b>0,00</b>	<b>0,00</b>	<b>0,00</b>	<b>0,00</b>	<b>97.583,00</b>
13 MISSIONE 13 - Tutela della salute											
7 Ulteriori spese in materia sanitaria	0,00	0,00	0,00	0,00	0,00	0,00	0,00	0,00	0,00	0,00	0,00
<b>TOTALE MISSIONE 13 - Tutela della salute</b>	<b>0,00</b>	<b>0,00</b>	<b>0,00</b>	<b>0,00</b>	<b>0,00</b>	<b>0,00</b>	<b>0,00</b>	<b>0,00</b>	<b>0,00</b>	<b>0,00</b>	<b>0,00</b>
14 MISSIONE 14 - Sviluppo economico e competitività											
1 Industria, PMI e Artigianato	0,00	0,00	0,00	0,00	0,00	0,00	0,00	0,00	0,00	0,00	0,00
2 Commercio - reti distributive - tutela dei consumatori	0,00	0,00	0,00	0,00	0,00	0,00	0,00	0,00	0,00	0,00	0,00
3 Ricerca e innovazione	0,00	0,00	0,00	0,00	0,00	0,00	0,00	0,00	0,00	0,00	0,00
4 Reti e altri servizi di pubblica utilità	0,00	0,00	0,00	0,00	0,00	0,00	0,00	0,00	0,00	0,00	0,00
<b>TOTALE MISSIONE 14 - Sviluppo economico e competitività</b>	<b>0,00</b>	<b>0,00</b>	<b>0,00</b>	<b>0,00</b>	<b>0,00</b>	<b>0,00</b>	<b>0,00</b>	<b>0,00</b>	<b>0,00</b>	<b>0,00</b>	<b>0,00</b>
15 MISSIONE 15 - Politiche per il lavoro e la formazione professionale											
1 Servizi per lo sviluppo del mercato del lavoro	0,00	0,00	0,00	0,00	0,00	0,00	0,00	0,00	0,00	0,00	0,00
2 Formazione professionale	0,00	0,00	0,00	0,00	0,00	0,00	0,00	0,00	0,00	0,00	0,00
3 Sostegno all'occupazione	0,00	0,00	0,00	0,00	0,00	0,00	0,00	0,00	0,00	0,00	0,00
<b>TOTALE MISSIONE 15 - Politiche per il lavoro e la formazione professionale</b>	<b>0,00</b>	<b>0,00</b>	<b>0,00</b>	<b>0,00</b>	<b>0,00</b>	<b>0,00</b>	<b>0,00</b>	<b>0,00</b>	<b>0,00</b>	<b>0,00</b>	<b>0,00</b>
16 MISSIONE 16 - Agricoltura, politiche agroalimentari e pesca											
1 Sviluppo del settore agricolo e del sistema agroalimentare	0,00	0,00	0,00	0,00	0,00	0,00	0,00	0,00	0,00	0,00	0,00
2 Caccia e pesca	0,00	0,00	0,00	0,00	0,00	0,00	0,00	0,00	0,00	0,00	0,00
<b>TOTALE MISSIONE 16 - Agricoltura, politiche agroalimentari e pesca</b>	<b>0,00</b>	<b>0,00</b>	<b>0,00</b>	<b>0,00</b>	<b>0,00</b>	<b>0,00</b>	<b>0,00</b>	<b>0,00</b>	<b>0,00</b>	<b>0,00</b>	<b>0,00</b>
17 MISSIONE 17 - Energia e diversificazione delle fonti energetiche											
1 Fonti energetiche	0,00	0,00	0,00	0,00	0,00	0,00	0,00	0,00	0,00	0,00	0,00
<b>TOTALE MISSIONE 17 - Energia e diversificazione delle fonti energetiche</b>	<b>0,00</b>	<b>0,00</b>	<b>0,00</b>	<b>0,00</b>	<b>0,00</b>	<b>0,00</b>	<b>0,00</b>	<b>0,00</b>	<b>0,00</b>	<b>0,00</b>	<b>0,00</b>
18 MISSIONE 18 - Relazioni con le altre autonomie territoriali e locali											
1 Relazioni finanziarie con le altre autonomie territoriali	0,00	0,00	0,00	0,00	0,00	0,00	0,00	0,00	0,00	0,00	0,00
<b>TOTALE MISSIONE 18 - Relazioni con le</b>	<b>0,00</b>	<b>0,00</b>	<b>0,00</b>	<b>0,00</b>	<b>0,00</b>	<b>0,00</b>	<b>0,00</b>	<b>0,00</b>	<b>0,00</b>	<b>0,00</b>	<b>0,00</b>

**SPESE PER MISSIONI, PROGRAMMI E MACROAGGREGATI**  
**SPESE CORRENTI - PREVISIONE DI COMPETENZA**  
**Esercizio finanziario 2024**  
Anno 2024

MISSIONI E PROGRAMMI / MACROAGGREGATI		Redditi da lavoro dipendente	Imposte e tasse a carico dell'ente	Acquisto di beni e servizi	Trasferimenti correnti	Trasferimenti di tributi (solo per le Regioni)	Fondi perequativi (solo per le Regioni)	Interessi passivi	Altre spese per redditi da capitale	Rimborsi e poste correttive delle entrate	Altre spese correnti	Totale
		101	102	103	104	105	106	107	108	109	110	100
	altre autonomie territoriali e locali											
19	MISSIONE 19 - Relazioni internazionali											
1	Relazioni internazionali e Cooperazione allo sviluppo	0,00	0,00	0,00	0,00	0,00	0,00	0,00	0,00	0,00	0,00	0,00
	TOTALE MISSIONE 19 - Relazioni internazionali	<b>0,00</b>	<b>0,00</b>	<b>0,00</b>	<b>0,00</b>	<b>0,00</b>	<b>0,00</b>	<b>0,00</b>	<b>0,00</b>	<b>0,00</b>	<b>0,00</b>	<b>0,00</b>
20	MISSIONE 20 - Fondi e accantonamenti											
1	Fondo di riserva	0,00	0,00	0,00	0,00	0,00	0,00	0,00	0,00	0,00	6.809,06	6.809,06
2	Fondo crediti di dubbia esigibilità	0,00	0,00	0,00	0,00	0,00	0,00	0,00	0,00	0,00	76.191,40	76.191,40
3	Altri fondi	0,00	0,00	0,00	0,00	0,00	0,00	0,00	0,00	0,00	47.104,10	47.104,10
	TOTALE MISSIONE 20 - Fondi e accantonamenti	<b>0,00</b>	<b>0,00</b>	<b>0,00</b>	<b>0,00</b>	<b>0,00</b>	<b>0,00</b>	<b>0,00</b>	<b>0,00</b>	<b>0,00</b>	<b>130.104,56</b>	<b>130.104,56</b>
50	MISSIONE 50 - Debito pubblico											
1	Quota interessi ammortamento mutui e prestiti obbligazionari	0,00	0,00	0,00	0,00	0,00	0,00	67.162,79	0,00	0,00	0,00	67.162,79
	TOTALE MISSIONE 50 - Debito pubblico	<b>0,00</b>	<b>0,00</b>	<b>0,00</b>	<b>0,00</b>	<b>0,00</b>	<b>0,00</b>	<b>67.162,79</b>	<b>0,00</b>	<b>0,00</b>	<b>0,00</b>	<b>67.162,79</b>
60	MISSIONE 60 - Anticipazioni finanziarie											
1	Restituzione anticipazione di tesoreria	0,00	0,00	0,00	0,00	0,00	0,00	0,00	0,00	0,00	0,00	0,00
	TOTALE MISSIONE 60 - Anticipazioni finanziarie	<b>0,00</b>	<b>0,00</b>	<b>0,00</b>	<b>0,00</b>	<b>0,00</b>	<b>0,00</b>	<b>0,00</b>	<b>0,00</b>	<b>0,00</b>	<b>0,00</b>	<b>0,00</b>
	<b>TOTALE MACROAGGREGATI</b>	<b>397.272,70</b>	<b>32.000,00</b>	<b>598.833,00</b>	<b>193.639,64</b>	<b>0,00</b>	<b>0,00</b>	<b>67.162,79</b>	<b>0,00</b>	<b>40.500,00</b>	<b>154.694,56</b>	<b>1.484.102,69</b>

**SPESE PER MISSIONI, PROGRAMMI E MACROAGGREGATI**  
**SPESE CORRENTI - PREVISIONE DI COMPETENZA**  
**Esercizio finanziario 2024**  
Anno 2025

MISSIONI E PROGRAMMI / MACROAGGREGATI	Redditi da lavoro dipendente	Imposte e tasse a carico dell'ente	Acquisto di beni e servizi	Trasferimenti correnti	Trasferimenti di tributi (solo per le Regioni)	Fondi perequativi (solo per le Regioni)	Interessi passivi	Altre spese per redditi da capitale	Rimborsi e poste correttive delle entrate	Altre spese correnti	Totale
	<b>101</b>	<b>102</b>	<b>103</b>	<b>104</b>	<b>105</b>	<b>106</b>	<b>107</b>	<b>108</b>	<b>109</b>	<b>110</b>	<b>100</b>
1 MISSIONE 1 - Servizi istituzionali, generali e di gestione											
1 Organi istituzionali	0,00	3.150,00	54.600,00	5.000,00	0,00	0,00	0,00	0,00	0,00	0,00	62.750,00
2 Segreteria generale	65.100,00	3.700,00	18.200,00	0,00	0,00	0,00	0,00	0,00	28.000,00	0,00	115.000,00
3 Gestione economica, finanziaria, programmazione, provveditorato	47.100,00	3.500,00	39.500,00	0,00	0,00	0,00	0,00	0,00	13.100,00	15.400,00	118.600,00
4 Gestione delle entrate tributarie e servizi fiscali	35.100,00	3.000,00	5.450,00	0,00	0,00	0,00	0,00	0,00	4.000,00	3.840,00	51.390,00
5 Gestione dei beni demaniali e patrimoniali	0,00	0,00	3.000,00	0,00	0,00	0,00	0,00	0,00	0,00	0,00	3.000,00
6 Ufficio tecnico	39.200,00	3.220,00	17.300,00	0,00	0,00	0,00	0,00	0,00	0,00	0,00	59.720,00
7 Elezioni e consultazioni popolari - Anagrafe e stato civile	69.150,00	4.850,00	3.700,00	300,00	0,00	0,00	0,00	0,00	0,00	0,00	78.000,00
8 Statistica e sistemi informativi	0,00	0,00	8.000,00	0,00	0,00	0,00	0,00	0,00	0,00	0,00	8.000,00
9 Assistenza tecnico-amministrativa agli enti locali	0,00	0,00	0,00	0,00	0,00	0,00	0,00	0,00	0,00	0,00	0,00
10 Risorse umane	0,00	0,00	0,00	0,00	0,00	0,00	0,00	0,00	0,00	0,00	0,00
11 Altri servizi generali	19.572,70	1.400,00	8.100,00	0,00	0,00	0,00	0,00	0,00	0,00	0,00	29.072,70
<b>TOTALE MISSIONE 1 - Servizi istituzionali, generali e di gestione</b>	<b>275.222,70</b>	<b>22.820,00</b>	<b>157.850,00</b>	<b>5.300,00</b>	<b>0,00</b>	<b>0,00</b>	<b>0,00</b>	<b>0,00</b>	<b>45.100,00</b>	<b>19.240,00</b>	<b>525.532,70</b>
2 MISSIONE 2 - Giustizia											
1 Uffici giudiziari	0,00	0,00	0,00	0,00	0,00	0,00	0,00	0,00	0,00	0,00	0,00
2 Casa circondariale e altri servizi	0,00	0,00	0,00	0,00	0,00	0,00	0,00	0,00	0,00	0,00	0,00
<b>TOTALE MISSIONE 2 - Giustizia</b>	<b>0,00</b>	<b>0,00</b>	<b>0,00</b>	<b>0,00</b>	<b>0,00</b>	<b>0,00</b>	<b>0,00</b>	<b>0,00</b>	<b>0,00</b>	<b>0,00</b>	<b>0,00</b>
3 MISSIONE 3 - Ordine pubblico e sicurezza											
1 Polizia locale e amministrativa	27.200,00	2.300,00	8.650,00	0,00	0,00	0,00	0,00	0,00	0,00	0,00	38.150,00
2 Sistema integrato di sicurezza urbana	0,00	0,00	0,00	0,00	0,00	0,00	0,00	0,00	0,00	0,00	0,00
<b>TOTALE MISSIONE 3 - Ordine pubblico e sicurezza</b>	<b>27.200,00</b>	<b>2.300,00</b>	<b>8.650,00</b>	<b>0,00</b>	<b>0,00</b>	<b>0,00</b>	<b>0,00</b>	<b>0,00</b>	<b>0,00</b>	<b>0,00</b>	<b>38.150,00</b>
4 MISSIONE 4 - Istruzione e diritto allo studio											
1 Istruzione prescolastica	0,00	0,00	18.050,00	0,00	0,00	0,00	0,00	0,00	0,00	0,00	18.050,00
2 Altri ordini di istruzione	0,00	0,00	5.450,00	0,00	0,00	0,00	0,00	0,00	0,00	0,00	5.450,00
4 Istruzione universitaria	0,00	0,00	0,00	0,00	0,00	0,00	0,00	0,00	0,00	0,00	0,00
5 Istruzione tecnica superiore	0,00	0,00	0,00	0,00	0,00	0,00	0,00	0,00	0,00	0,00	0,00
6 Servizi ausiliari all'istruzione	0,00	230,00	23.400,00	6.000,00	0,00	0,00	0,00	0,00	0,00	1.550,00	31.180,00
7 Diritto allo studio	0,00	0,00	0,00	2.000,00	0,00	0,00	0,00	0,00	0,00	0,00	2.000,00
<b>TOTALE MISSIONE 4 - Istruzione e diritto allo studio</b>	<b>0,00</b>	<b>230,00</b>	<b>46.900,00</b>	<b>8.000,00</b>	<b>0,00</b>	<b>0,00</b>	<b>0,00</b>	<b>0,00</b>	<b>0,00</b>	<b>1.550,00</b>	<b>56.680,00</b>
5 MISSIONE 5 - Tutela e valorizzazione dei beni e attività culturali											
1 Valorizzazione dei beni di interesse storico	0,00	0,00	0,00	0,00	0,00	0,00	0,00	0,00	0,00	0,00	0,00
2 Attività culturali e interventi diversi nel settore culturale	0,00	0,00	12.500,00	0,00	0,00	0,00	0,00	0,00	0,00	0,00	12.500,00
<b>TOTALE MISSIONE 5 - Tutela e valorizzazione dei beni e attività culturali</b>	<b>0,00</b>	<b>0,00</b>	<b>12.500,00</b>	<b>0,00</b>	<b>0,00</b>	<b>0,00</b>	<b>0,00</b>	<b>0,00</b>	<b>0,00</b>	<b>0,00</b>	<b>12.500,00</b>
6 MISSIONE 6 - Politiche giovanili, sport e tempo libero											



**SPESE PER MISSIONI, PROGRAMMI E MACROAGGREGATI**  
**SPESE CORRENTI - PREVISIONE DI COMPETENZA**  
**Esercizio finanziario 2024**  
Anno 2025

MISSIONI E PROGRAMMI / MACROAGGREGATI		Redditi da lavoro dipendente	Imposte e tasse a carico dell'ente	Acquisto di beni e servizi	Trasferimenti correnti	Trasferimenti di tributi (solo per le Regioni)	Fondi perequativi (solo per le Regioni)	Interessi passivi	Altre spese per redditi da capitale	Rimborsi e poste correttive delle entrate	Altre spese correnti	Totale
		101	102	103	104	105	106	107	108	109	110	100
1	Sport e tempo libero	0,00	0,00	5.500,00	0,00	0,00	0,00	0,00	0,00	0,00	0,00	5.500,00
2	Giovani	0,00	0,00	0,00	0,00	0,00	0,00	0,00	0,00	0,00	0,00	0,00
	<b>TOTALE MISSIONE 6 - Politiche giovanili, sport e tempo libero</b>	<b>0,00</b>	<b>0,00</b>	<b>5.500,00</b>	<b>0,00</b>	<b>0,00</b>	<b>0,00</b>	<b>0,00</b>	<b>0,00</b>	<b>0,00</b>	<b>0,00</b>	<b>5.500,00</b>
7	MISSIONE 7 - Turismo											
1	Sviluppo e la valorizzazione del turismo	0,00	0,00	0,00	0,00	0,00	0,00	0,00	0,00	0,00	0,00	0,00
	<b>TOTALE MISSIONE 7 - Turismo</b>	<b>0,00</b>	<b>0,00</b>	<b>0,00</b>	<b>0,00</b>	<b>0,00</b>	<b>0,00</b>	<b>0,00</b>	<b>0,00</b>	<b>0,00</b>	<b>0,00</b>	<b>0,00</b>
8	MISSIONE 8 - Assetto del territorio ed edilizia abitativa											
1	Urbanistica e assetto del territorio	0,00	0,00	4.500,00	0,00	0,00	0,00	0,00	0,00	0,00	0,00	4.500,00
2	Edilizia residenziale pubblica e locale e piani di edilizia economico-popolare	0,00	0,00	0,00	0,00	0,00	0,00	0,00	0,00	0,00	0,00	0,00
	<b>TOTALE MISSIONE 8 - Assetto del territorio ed edilizia abitativa</b>	<b>0,00</b>	<b>0,00</b>	<b>4.500,00</b>	<b>0,00</b>	<b>0,00</b>	<b>0,00</b>	<b>0,00</b>	<b>0,00</b>	<b>0,00</b>	<b>0,00</b>	<b>4.500,00</b>
9	MISSIONE 9 - Sviluppo sostenibile e tutela del territorio e dell'ambiente											
1	Difesa del suolo	0,00	0,00	0,00	0,00	0,00	0,00	0,00	0,00	0,00	0,00	0,00
2	Tutela, valorizzazione e recupero ambientale	0,00	0,00	0,00	0,00	0,00	0,00	0,00	0,00	0,00	0,00	0,00
3	Rifiuti	0,00	0,00	220.000,00	0,00	0,00	0,00	0,00	0,00	0,00	0,00	220.000,00
4	Servizio idrico integrato	0,00	0,00	0,00	0,00	0,00	0,00	0,00	0,00	0,00	0,00	0,00
5	Aree protette, parchi naturali, protezione naturalistica e forestazione	0,00	0,00	0,00	0,00	0,00	0,00	0,00	0,00	0,00	0,00	0,00
6	Tutela e valorizzazione delle risorse idriche	0,00	0,00	0,00	0,00	0,00	0,00	0,00	0,00	0,00	0,00	0,00
7	Sviluppo sostenibile territorio montano piccoli Comuni	0,00	0,00	0,00	0,00	0,00	0,00	0,00	0,00	0,00	0,00	0,00
8	Qualità dell'aria e riduzione dell'inquinamento	0,00	0,00	0,00	0,00	0,00	0,00	0,00	0,00	0,00	0,00	0,00
	<b>TOTALE MISSIONE 9 - Sviluppo sostenibile e tutela del territorio e dell'ambiente</b>	<b>0,00</b>	<b>0,00</b>	<b>220.000,00</b>	<b>0,00</b>	<b>0,00</b>	<b>0,00</b>	<b>0,00</b>	<b>0,00</b>	<b>0,00</b>	<b>0,00</b>	<b>220.000,00</b>
10	MISSIONE 10 - Trasporti e diritto alla mobilità											
1	Trasporto ferroviario	0,00	0,00	0,00	0,00	0,00	0,00	0,00	0,00	0,00	0,00	0,00
2	Trasporto pubblico locale	0,00	0,00	0,00	0,00	0,00	0,00	0,00	0,00	0,00	0,00	0,00
3	Trasporto per vie d'acqua	0,00	0,00	0,00	0,00	0,00	0,00	0,00	0,00	0,00	0,00	0,00
4	Altre modalità di trasporto	0,00	0,00	0,00	0,00	0,00	0,00	0,00	0,00	0,00	0,00	0,00
5	Viabilità e infrastrutture stradali	90.000,00	6.900,00	104.000,00	128.339,64	0,00	0,00	0,00	0,00	0,00	2.800,00	332.039,64
	<b>TOTALE MISSIONE 10 - Trasporti e diritto alla mobilità</b>	<b>90.000,00</b>	<b>6.900,00</b>	<b>104.000,00</b>	<b>128.339,64</b>	<b>0,00</b>	<b>0,00</b>	<b>0,00</b>	<b>0,00</b>	<b>0,00</b>	<b>2.800,00</b>	<b>332.039,64</b>
11	MISSIONE 11 - Soccorso civile											
1	Sistema di protezione civile	0,00	0,00	0,00	0,00	0,00	0,00	0,00	0,00	0,00	0,00	0,00
2	Interventi a seguito di calamità naturali	0,00	0,00	0,00	0,00	0,00	0,00	0,00	0,00	0,00	0,00	0,00
	<b>TOTALE MISSIONE 11 - Soccorso civile</b>	<b>0,00</b>	<b>0,00</b>	<b>0,00</b>	<b>0,00</b>	<b>0,00</b>	<b>0,00</b>	<b>0,00</b>	<b>0,00</b>	<b>0,00</b>	<b>0,00</b>	<b>0,00</b>
12	MISSIONE 12 - Diritti sociali, politiche sociali e famiglia											
1	Interventi per l'infanzia e i minori e per asili nido	0,00	0,00	18.683,00	0,00	0,00	0,00	0,00	0,00	0,00	0,00	18.683,00
2	Interventi per la disabilità	0,00	0,00	0,00	0,00	0,00	0,00	0,00	0,00	0,00	0,00	0,00

**SPESE PER MISSIONI, PROGRAMMI E MACROAGGREGATI**  
**SPESE CORRENTI - PREVISIONE DI COMPETENZA**  
**Esercizio finanziario 2024**  
Anno 2025

MISSIONI E PROGRAMMI / MACROAGGREGATI	Redditi da lavoro dipendente	Imposte e tasse a carico dell'ente	Acquisto di beni e servizi	Trasferimenti correnti	Trasferimenti di tributi (solo per le Regioni)	Fondi perequativi (solo per le Regioni)	Interessi passivi	Altre spese per redditi da capitale	Rimborsi e poste correttive delle entrate	Altre spese correnti	Totale
	101	102	103	104	105	106	107	108	109	110	100
3 Interventi per gli anziani	0,00	0,00	0,00	41.000,00	0,00	0,00	0,00	0,00	0,00	0,00	41.000,00
4 Interventi per i soggetti a rischio di esclusione sociale	0,00	0,00	0,00	0,00	0,00	0,00	0,00	0,00	0,00	0,00	0,00
5 Interventi per le famiglie	0,00	0,00	0,00	1.000,00	0,00	0,00	0,00	0,00	0,00	0,00	1.000,00
6 Interventi per il diritto alla casa	0,00	0,00	0,00	0,00	0,00	0,00	0,00	0,00	0,00	0,00	0,00
7 Programmazione e governo della rete dei servizi sociosanitari e sociali	0,00	0,00	24.920,04	11.000,00	0,00	0,00	0,00	0,00	0,00	0,00	35.920,04
8 Cooperazione e associazionismo	0,00	0,00	0,00	0,00	0,00	0,00	0,00	0,00	0,00	0,00	0,00
9 Servizio necroscopico e cimiteriale	0,00	0,00	2.000,00	0,00	0,00	0,00	0,00	0,00	0,00	0,00	2.000,00
<b>TOTALE MISSIONE 12 - Diritti sociali, politiche sociali e famiglia</b>	<b>0,00</b>	<b>0,00</b>	<b>45.603,04</b>	<b>53.000,00</b>	<b>0,00</b>	<b>0,00</b>	<b>0,00</b>	<b>0,00</b>	<b>0,00</b>	<b>0,00</b>	<b>98.603,04</b>
13 MISSIONE 13 - Tutela della salute											
7 Ulteriori spese in materia sanitaria	0,00	0,00	0,00	0,00	0,00	0,00	0,00	0,00	0,00	0,00	0,00
<b>TOTALE MISSIONE 13 - Tutela della salute</b>	<b>0,00</b>	<b>0,00</b>	<b>0,00</b>	<b>0,00</b>	<b>0,00</b>	<b>0,00</b>	<b>0,00</b>	<b>0,00</b>	<b>0,00</b>	<b>0,00</b>	<b>0,00</b>
14 MISSIONE 14 - Sviluppo economico e competitività											
1 Industria, PMI e Artigianato	0,00	0,00	0,00	0,00	0,00	0,00	0,00	0,00	0,00	0,00	0,00
2 Commercio - reti distributive - tutela dei consumatori	0,00	0,00	0,00	0,00	0,00	0,00	0,00	0,00	0,00	0,00	0,00
3 Ricerca e innovazione	0,00	0,00	0,00	0,00	0,00	0,00	0,00	0,00	0,00	0,00	0,00
4 Reti e altri servizi di pubblica utilità	0,00	0,00	0,00	0,00	0,00	0,00	0,00	0,00	0,00	0,00	0,00
<b>TOTALE MISSIONE 14 - Sviluppo economico e competitività</b>	<b>0,00</b>	<b>0,00</b>	<b>0,00</b>	<b>0,00</b>	<b>0,00</b>	<b>0,00</b>	<b>0,00</b>	<b>0,00</b>	<b>0,00</b>	<b>0,00</b>	<b>0,00</b>
15 MISSIONE 15 - Politiche per il lavoro e la formazione professionale											
1 Servizi per lo sviluppo del mercato del lavoro	0,00	0,00	0,00	0,00	0,00	0,00	0,00	0,00	0,00	0,00	0,00
2 Formazione professionale	0,00	0,00	0,00	0,00	0,00	0,00	0,00	0,00	0,00	0,00	0,00
3 Sostegno all'occupazione	0,00	0,00	0,00	0,00	0,00	0,00	0,00	0,00	0,00	0,00	0,00
<b>TOTALE MISSIONE 15 - Politiche per il lavoro e la formazione professionale</b>	<b>0,00</b>	<b>0,00</b>	<b>0,00</b>	<b>0,00</b>	<b>0,00</b>	<b>0,00</b>	<b>0,00</b>	<b>0,00</b>	<b>0,00</b>	<b>0,00</b>	<b>0,00</b>
16 MISSIONE 16 - Agricoltura, politiche agroalimentari e pesca											
1 Sviluppo del settore agricolo e del sistema agroalimentare	0,00	0,00	0,00	0,00	0,00	0,00	0,00	0,00	0,00	0,00	0,00
2 Caccia e pesca	0,00	0,00	0,00	0,00	0,00	0,00	0,00	0,00	0,00	0,00	0,00
<b>TOTALE MISSIONE 16 - Agricoltura, politiche agroalimentari e pesca</b>	<b>0,00</b>	<b>0,00</b>	<b>0,00</b>	<b>0,00</b>	<b>0,00</b>	<b>0,00</b>	<b>0,00</b>	<b>0,00</b>	<b>0,00</b>	<b>0,00</b>	<b>0,00</b>
17 MISSIONE 17 - Energia e diversificazione delle fonti energetiche											
1 Fonti energetiche	0,00	0,00	0,00	0,00	0,00	0,00	0,00	0,00	0,00	0,00	0,00
<b>TOTALE MISSIONE 17 - Energia e diversificazione delle fonti energetiche</b>	<b>0,00</b>	<b>0,00</b>	<b>0,00</b>	<b>0,00</b>	<b>0,00</b>	<b>0,00</b>	<b>0,00</b>	<b>0,00</b>	<b>0,00</b>	<b>0,00</b>	<b>0,00</b>
18 MISSIONE 18 - Relazioni con le altre autonomie territoriali e locali											
1 Relazioni finanziarie con le altre autonomie territoriali	0,00	0,00	0,00	0,00	0,00	0,00	0,00	0,00	0,00	0,00	0,00
<b>TOTALE MISSIONE 18 - Relazioni con le</b>	<b>0,00</b>	<b>0,00</b>	<b>0,00</b>	<b>0,00</b>	<b>0,00</b>	<b>0,00</b>	<b>0,00</b>	<b>0,00</b>	<b>0,00</b>	<b>0,00</b>	<b>0,00</b>

**SPESE PER MISSIONI, PROGRAMMI E MACROAGGREGATI**  
**SPESE CORRENTI - PREVISIONE DI COMPETENZA**

**Esercizio finanziario 2024**

Anno 2025

MISSIONI E PROGRAMMI / MACROAGGREGATI		Redditi da lavoro dipendente	Imposte e tasse a carico dell'ente	Acquisto di beni e servizi	Trasferimenti correnti	Trasferimenti di tributi (solo per le Regioni)	Fondi perequativi (solo per le Regioni)	Interessi passivi	Altre spese per redditi da capitale	Rimborsi e poste correttive delle entrate	Altre spese correnti	Totale
		101	102	103	104	105	106	107	108	109	110	100
	altre autonomie territoriali e locali											
19	MISSIONE 19 - Relazioni internazionali											
1	Relazioni internazionali e Cooperazione allo sviluppo	0,00	0,00	0,00	0,00	0,00	0,00	0,00	0,00	0,00	0,00	0,00
	TOTALE MISSIONE 19 - Relazioni internazionali	<b>0,00</b>	<b>0,00</b>	<b>0,00</b>	<b>0,00</b>	<b>0,00</b>	<b>0,00</b>	<b>0,00</b>	<b>0,00</b>	<b>0,00</b>	<b>0,00</b>	<b>0,00</b>
20	MISSIONE 20 - Fondi e accantonamenti											
1	Fondo di riserva	0,00	0,00	0,00	0,00	0,00	0,00	0,00	0,00	0,00	6.733,02	6.733,02
2	Fondo crediti di dubbia esigibilità	0,00	0,00	0,00	0,00	0,00	0,00	0,00	0,00	0,00	73.547,03	73.547,03
3	Altri fondi	0,00	0,00	0,00	0,00	0,00	0,00	0,00	0,00	0,00	5.208,00	5.208,00
	TOTALE MISSIONE 20 - Fondi e accantonamenti	<b>0,00</b>	<b>0,00</b>	<b>0,00</b>	<b>0,00</b>	<b>0,00</b>	<b>0,00</b>	<b>0,00</b>	<b>0,00</b>	<b>0,00</b>	<b>85.488,05</b>	<b>85.488,05</b>
50	MISSIONE 50 - Debito pubblico											
1	Quota interessi ammortamento mutui e prestiti obbligazionari	0,00	0,00	0,00	0,00	0,00	0,00	65.189,47	0,00	0,00	0,00	65.189,47
	TOTALE MISSIONE 50 - Debito pubblico	<b>0,00</b>	<b>0,00</b>	<b>0,00</b>	<b>0,00</b>	<b>0,00</b>	<b>0,00</b>	<b>65.189,47</b>	<b>0,00</b>	<b>0,00</b>	<b>0,00</b>	<b>65.189,47</b>
60	MISSIONE 60 - Anticipazioni finanziarie											
1	Restituzione anticipazione di tesoreria	0,00	0,00	0,00	0,00	0,00	0,00	0,00	0,00	0,00	0,00	0,00
	TOTALE MISSIONE 60 - Anticipazioni finanziarie	<b>0,00</b>	<b>0,00</b>	<b>0,00</b>	<b>0,00</b>	<b>0,00</b>	<b>0,00</b>	<b>0,00</b>	<b>0,00</b>	<b>0,00</b>	<b>0,00</b>	<b>0,00</b>
	<b>TOTALE MACROAGGREGATI</b>	<b>392.422,70</b>	<b>32.250,00</b>	<b>605.503,04</b>	<b>194.639,64</b>	<b>0,00</b>	<b>0,00</b>	<b>65.189,47</b>	<b>0,00</b>	<b>45.100,00</b>	<b>109.078,05</b>	<b>1.444.182,90</b>

**SPESE PER MISSIONI, PROGRAMMI E MACROAGGREGATI**  
**SPESE CORRENTI - PREVISIONE DI COMPETENZA**  
**Esercizio finanziario 2024**  
Anno 2026

MISSIONI E PROGRAMMI / MACROAGGREGATI	Redditi da lavoro dipendente	Imposte e tasse a carico dell'ente	Acquisto di beni e servizi	Trasferimenti correnti	Trasferimenti di tributi (solo per le Regioni)	Fondi perequativi (solo per le Regioni)	Interessi passivi	Altre spese per redditi da capitale	Rimborsi e poste correttive delle entrate	Altre spese correnti	Totale
	101	102	103	104	105	106	107	108	109	110	100
1 MISSIONE 1 - Servizi istituzionali, generali e di gestione											
1 Organi istituzionali	0,00	3.150,00	54.600,00	5.000,00	0,00	0,00	0,00	0,00	0,00	0,00	62.750,00
2 Segreteria generale	65.100,00	3.700,00	18.200,00	0,00	0,00	0,00	0,00	0,00	28.000,00	0,00	115.000,00
3 Gestione economica, finanziaria, programmazione, provveditorato	47.100,00	3.500,00	39.500,00	0,00	0,00	0,00	0,00	0,00	13.100,00	15.400,00	118.600,00
4 Gestione delle entrate tributarie e servizi fiscali	35.100,00	3.000,00	5.450,00	0,00	0,00	0,00	0,00	0,00	4.000,00	3.840,00	51.390,00
5 Gestione dei beni demaniali e patrimoniali	0,00	0,00	3.000,00	0,00	0,00	0,00	0,00	0,00	0,00	0,00	3.000,00
6 Ufficio tecnico	39.200,00	3.220,00	17.300,00	0,00	0,00	0,00	0,00	0,00	0,00	0,00	59.720,00
7 Elezioni e consultazioni popolari - Anagrafe e stato civile	69.150,00	4.850,00	3.700,00	300,00	0,00	0,00	0,00	0,00	0,00	0,00	78.000,00
8 Statistica e sistemi informativi	0,00	0,00	8.000,00	0,00	0,00	0,00	0,00	0,00	0,00	0,00	8.000,00
9 Assistenza tecnico-amministrativa agli enti locali	0,00	0,00	0,00	0,00	0,00	0,00	0,00	0,00	0,00	0,00	0,00
10 Risorse umane	0,00	0,00	0,00	0,00	0,00	0,00	0,00	0,00	0,00	0,00	0,00
11 Altri servizi generali	19.572,70	1.400,00	8.100,00	0,00	0,00	0,00	0,00	0,00	0,00	0,00	29.072,70
<b>TOTALE MISSIONE 1 - Servizi istituzionali, generali e di gestione</b>	<b>275.222,70</b>	<b>22.820,00</b>	<b>157.850,00</b>	<b>5.300,00</b>	<b>0,00</b>	<b>0,00</b>	<b>0,00</b>	<b>0,00</b>	<b>45.100,00</b>	<b>19.240,00</b>	<b>525.532,70</b>
2 MISSIONE 2 - Giustizia											
1 Uffici giudiziari	0,00	0,00	0,00	0,00	0,00	0,00	0,00	0,00	0,00	0,00	0,00
2 Casa circondariale e altri servizi	0,00	0,00	0,00	0,00	0,00	0,00	0,00	0,00	0,00	0,00	0,00
<b>TOTALE MISSIONE 2 - Giustizia</b>	<b>0,00</b>	<b>0,00</b>	<b>0,00</b>	<b>0,00</b>	<b>0,00</b>	<b>0,00</b>	<b>0,00</b>	<b>0,00</b>	<b>0,00</b>	<b>0,00</b>	<b>0,00</b>
3 MISSIONE 3 - Ordine pubblico e sicurezza											
1 Polizia locale e amministrativa	27.200,00	2.300,00	8.650,00	0,00	0,00	0,00	0,00	0,00	0,00	0,00	38.150,00
2 Sistema integrato di sicurezza urbana	0,00	0,00	0,00	0,00	0,00	0,00	0,00	0,00	0,00	0,00	0,00
<b>TOTALE MISSIONE 3 - Ordine pubblico e sicurezza</b>	<b>27.200,00</b>	<b>2.300,00</b>	<b>8.650,00</b>	<b>0,00</b>	<b>0,00</b>	<b>0,00</b>	<b>0,00</b>	<b>0,00</b>	<b>0,00</b>	<b>0,00</b>	<b>38.150,00</b>
4 MISSIONE 4 - Istruzione e diritto allo studio											
1 Istruzione prescolastica	0,00	0,00	18.050,00	0,00	0,00	0,00	0,00	0,00	0,00	0,00	18.050,00
2 Altri ordini di istruzione	0,00	0,00	5.450,00	0,00	0,00	0,00	0,00	0,00	0,00	0,00	5.450,00
4 Istruzione universitaria	0,00	0,00	0,00	0,00	0,00	0,00	0,00	0,00	0,00	0,00	0,00
5 Istruzione tecnica superiore	0,00	0,00	0,00	0,00	0,00	0,00	0,00	0,00	0,00	0,00	0,00
6 Servizi ausiliari all'istruzione	0,00	230,00	23.400,00	6.000,00	0,00	0,00	0,00	0,00	0,00	1.550,00	31.180,00
7 Diritto allo studio	0,00	0,00	0,00	2.000,00	0,00	0,00	0,00	0,00	0,00	0,00	2.000,00
<b>TOTALE MISSIONE 4 - Istruzione e diritto allo studio</b>	<b>0,00</b>	<b>230,00</b>	<b>46.900,00</b>	<b>8.000,00</b>	<b>0,00</b>	<b>0,00</b>	<b>0,00</b>	<b>0,00</b>	<b>0,00</b>	<b>1.550,00</b>	<b>56.680,00</b>
5 MISSIONE 5 - Tutela e valorizzazione dei beni e attività culturali											
1 Valorizzazione dei beni di interesse storico	0,00	0,00	0,00	0,00	0,00	0,00	0,00	0,00	0,00	0,00	0,00
2 Attività culturali e interventi diversi nel settore culturale	0,00	0,00	12.500,00	0,00	0,00	0,00	0,00	0,00	0,00	0,00	12.500,00
<b>TOTALE MISSIONE 5 - Tutela e valorizzazione dei beni e attività culturali</b>	<b>0,00</b>	<b>0,00</b>	<b>12.500,00</b>	<b>0,00</b>	<b>0,00</b>	<b>0,00</b>	<b>0,00</b>	<b>0,00</b>	<b>0,00</b>	<b>0,00</b>	<b>12.500,00</b>
6 MISSIONE 6 - Politiche giovanili, sport e tempo libero											

**SPESE PER MISSIONI, PROGRAMMI E MACROAGGREGATI**  
**SPESE CORRENTI - PREVISIONE DI COMPETENZA**  
**Esercizio finanziario 2024**  
Anno 2026

MISSIONI E PROGRAMMI / MACROAGGREGATI		Redditi da lavoro dipendente	Imposte e tasse a carico dell'ente	Acquisto di beni e servizi	Trasferimenti correnti	Trasferimenti di tributi (solo per le Regioni)	Fondi perequativi (solo per le Regioni)	Interessi passivi	Altre spese per redditi da capitale	Rimborsi e poste correttive delle entrate	Altre spese correnti	Totale
		101	102	103	104	105	106	107	108	109	110	100
1	Sport e tempo libero	0,00	0,00	5.500,00	0,00	0,00	0,00	0,00	0,00	0,00	0,00	5.500,00
2	Giovani	0,00	0,00	0,00	0,00	0,00	0,00	0,00	0,00	0,00	0,00	0,00
	<b>TOTALE MISSIONE 6 - Politiche giovanili, sport e tempo libero</b>	<b>0,00</b>	<b>0,00</b>	<b>5.500,00</b>	<b>0,00</b>	<b>0,00</b>	<b>0,00</b>	<b>0,00</b>	<b>0,00</b>	<b>0,00</b>	<b>0,00</b>	<b>5.500,00</b>
7	MISSIONE 7 - Turismo											
1	Sviluppo e la valorizzazione del turismo	0,00	0,00	0,00	0,00	0,00	0,00	0,00	0,00	0,00	0,00	0,00
	<b>TOTALE MISSIONE 7 - Turismo</b>	<b>0,00</b>	<b>0,00</b>	<b>0,00</b>	<b>0,00</b>	<b>0,00</b>	<b>0,00</b>	<b>0,00</b>	<b>0,00</b>	<b>0,00</b>	<b>0,00</b>	<b>0,00</b>
8	MISSIONE 8 - Assetto del territorio ed edilizia abitativa											
1	Urbanistica e assetto del territorio	0,00	0,00	4.500,00	0,00	0,00	0,00	0,00	0,00	0,00	0,00	4.500,00
2	Edilizia residenziale pubblica e locale e piani di edilizia economico-popolare	0,00	0,00	0,00	0,00	0,00	0,00	0,00	0,00	0,00	0,00	0,00
	<b>TOTALE MISSIONE 8 - Assetto del territorio ed edilizia abitativa</b>	<b>0,00</b>	<b>0,00</b>	<b>4.500,00</b>	<b>0,00</b>	<b>0,00</b>	<b>0,00</b>	<b>0,00</b>	<b>0,00</b>	<b>0,00</b>	<b>0,00</b>	<b>4.500,00</b>
9	MISSIONE 9 - Sviluppo sostenibile e tutela del territorio e dell'ambiente											
1	Difesa del suolo	0,00	0,00	0,00	0,00	0,00	0,00	0,00	0,00	0,00	0,00	0,00
2	Tutela, valorizzazione e recupero ambientale	0,00	0,00	0,00	0,00	0,00	0,00	0,00	0,00	0,00	0,00	0,00
3	Rifiuti	0,00	0,00	220.000,00	0,00	0,00	0,00	0,00	0,00	0,00	0,00	220.000,00
4	Servizio idrico integrato	0,00	0,00	0,00	0,00	0,00	0,00	0,00	0,00	0,00	0,00	0,00
5	Aree protette, parchi naturali, protezione naturalistica e forestazione	0,00	0,00	0,00	0,00	0,00	0,00	0,00	0,00	0,00	0,00	0,00
6	Tutela e valorizzazione delle risorse idriche	0,00	0,00	0,00	0,00	0,00	0,00	0,00	0,00	0,00	0,00	0,00
7	Sviluppo sostenibile territorio montano piccoli Comuni	0,00	0,00	0,00	0,00	0,00	0,00	0,00	0,00	0,00	0,00	0,00
8	Qualità dell'aria e riduzione dell'inquinamento	0,00	0,00	0,00	0,00	0,00	0,00	0,00	0,00	0,00	0,00	0,00
	<b>TOTALE MISSIONE 9 - Sviluppo sostenibile e tutela del territorio e dell'ambiente</b>	<b>0,00</b>	<b>0,00</b>	<b>220.000,00</b>	<b>0,00</b>	<b>0,00</b>	<b>0,00</b>	<b>0,00</b>	<b>0,00</b>	<b>0,00</b>	<b>0,00</b>	<b>220.000,00</b>
10	MISSIONE 10 - Trasporti e diritto alla mobilità											
1	Trasporto ferroviario	0,00	0,00	0,00	0,00	0,00	0,00	0,00	0,00	0,00	0,00	0,00
2	Trasporto pubblico locale	0,00	0,00	0,00	0,00	0,00	0,00	0,00	0,00	0,00	0,00	0,00
3	Trasporto per vie d'acqua	0,00	0,00	0,00	0,00	0,00	0,00	0,00	0,00	0,00	0,00	0,00
4	Altre modalità di trasporto	0,00	0,00	0,00	0,00	0,00	0,00	0,00	0,00	0,00	0,00	0,00
5	Viabilità e infrastrutture stradali	90.000,00	6.900,00	104.000,00	128.339,64	0,00	0,00	0,00	0,00	0,00	2.800,00	332.039,64
	<b>TOTALE MISSIONE 10 - Trasporti e diritto alla mobilità</b>	<b>90.000,00</b>	<b>6.900,00</b>	<b>104.000,00</b>	<b>128.339,64</b>	<b>0,00</b>	<b>0,00</b>	<b>0,00</b>	<b>0,00</b>	<b>0,00</b>	<b>2.800,00</b>	<b>332.039,64</b>
11	MISSIONE 11 - Soccorso civile											
1	Sistema di protezione civile	0,00	0,00	0,00	0,00	0,00	0,00	0,00	0,00	0,00	0,00	0,00
2	Interventi a seguito di calamità naturali	0,00	0,00	0,00	0,00	0,00	0,00	0,00	0,00	0,00	0,00	0,00
	<b>TOTALE MISSIONE 11 - Soccorso civile</b>	<b>0,00</b>	<b>0,00</b>	<b>0,00</b>	<b>0,00</b>	<b>0,00</b>	<b>0,00</b>	<b>0,00</b>	<b>0,00</b>	<b>0,00</b>	<b>0,00</b>	<b>0,00</b>
12	MISSIONE 12 - Diritti sociali, politiche sociali e famiglia											
1	Interventi per l'infanzia e i minori e per asili nido	0,00	0,00	18.683,00	0,00	0,00	0,00	0,00	0,00	0,00	0,00	18.683,00
2	Interventi per la disabilità	0,00	0,00	0,00	0,00	0,00	0,00	0,00	0,00	0,00	0,00	0,00

**SPESE PER MISSIONI, PROGRAMMI E MACROAGGREGATI**  
**SPESE CORRENTI - PREVISIONE DI COMPETENZA**  
**Esercizio finanziario 2024**  
Anno 2026

MISSIONI E PROGRAMMI / MACROAGGREGATI	Redditi da lavoro dipendente	Imposte e tasse a carico dell'ente	Acquisto di beni e servizi	Trasferimenti correnti	Trasferimenti di tributi (solo per le Regioni)	Fondi perequativi (solo per le Regioni)	Interessi passivi	Altre spese per redditi da capitale	Rimborsi e poste correttive delle entrate	Altre spese correnti	Totale
	101	102	103	104	105	106	107	108	109	110	100
3 Interventi per gli anziani	0,00	0,00	0,00	41.000,00	0,00	0,00	0,00	0,00	0,00	0,00	41.000,00
4 Interventi per i soggetti a rischio di esclusione sociale	0,00	0,00	0,00	0,00	0,00	0,00	0,00	0,00	0,00	0,00	0,00
5 Interventi per le famiglie	0,00	0,00	0,00	1.000,00	0,00	0,00	0,00	0,00	0,00	0,00	1.000,00
6 Interventi per il diritto alla casa	0,00	0,00	0,00	0,00	0,00	0,00	0,00	0,00	0,00	0,00	0,00
7 Programmazione e governo della rete dei servizi sociosanitari e sociali	0,00	0,00	24.920,04	11.000,00	0,00	0,00	0,00	0,00	0,00	0,00	35.920,04
8 Cooperazione e associazionismo	0,00	0,00	0,00	0,00	0,00	0,00	0,00	0,00	0,00	0,00	0,00
9 Servizio necroscopico e cimiteriale	0,00	0,00	2.000,00	0,00	0,00	0,00	0,00	0,00	0,00	0,00	2.000,00
<b>TOTALE MISSIONE 12 - Diritti sociali, politiche sociali e famiglia</b>	<b>0,00</b>	<b>0,00</b>	<b>45.603,04</b>	<b>53.000,00</b>	<b>0,00</b>	<b>0,00</b>	<b>0,00</b>	<b>0,00</b>	<b>0,00</b>	<b>0,00</b>	<b>98.603,04</b>
13 MISSIONE 13 - Tutela della salute											
7 Ulteriori spese in materia sanitaria	0,00	0,00	0,00	0,00	0,00	0,00	0,00	0,00	0,00	0,00	0,00
<b>TOTALE MISSIONE 13 - Tutela della salute</b>	<b>0,00</b>	<b>0,00</b>	<b>0,00</b>	<b>0,00</b>	<b>0,00</b>	<b>0,00</b>	<b>0,00</b>	<b>0,00</b>	<b>0,00</b>	<b>0,00</b>	<b>0,00</b>
14 MISSIONE 14 - Sviluppo economico e competitività											
1 Industria, PMI e Artigianato	0,00	0,00	0,00	0,00	0,00	0,00	0,00	0,00	0,00	0,00	0,00
2 Commercio - reti distributive - tutela dei consumatori	0,00	0,00	0,00	0,00	0,00	0,00	0,00	0,00	0,00	0,00	0,00
3 Ricerca e innovazione	0,00	0,00	0,00	0,00	0,00	0,00	0,00	0,00	0,00	0,00	0,00
4 Reti e altri servizi di pubblica utilità	0,00	0,00	0,00	0,00	0,00	0,00	0,00	0,00	0,00	0,00	0,00
<b>TOTALE MISSIONE 14 - Sviluppo economico e competitività</b>	<b>0,00</b>	<b>0,00</b>	<b>0,00</b>	<b>0,00</b>	<b>0,00</b>	<b>0,00</b>	<b>0,00</b>	<b>0,00</b>	<b>0,00</b>	<b>0,00</b>	<b>0,00</b>
15 MISSIONE 15 - Politiche per il lavoro e la formazione professionale											
1 Servizi per lo sviluppo del mercato del lavoro	0,00	0,00	0,00	0,00	0,00	0,00	0,00	0,00	0,00	0,00	0,00
2 Formazione professionale	0,00	0,00	0,00	0,00	0,00	0,00	0,00	0,00	0,00	0,00	0,00
3 Sostegno all'occupazione	0,00	0,00	0,00	0,00	0,00	0,00	0,00	0,00	0,00	0,00	0,00
<b>TOTALE MISSIONE 15 - Politiche per il lavoro e la formazione professionale</b>	<b>0,00</b>	<b>0,00</b>	<b>0,00</b>	<b>0,00</b>	<b>0,00</b>	<b>0,00</b>	<b>0,00</b>	<b>0,00</b>	<b>0,00</b>	<b>0,00</b>	<b>0,00</b>
16 MISSIONE 16 - Agricoltura, politiche agroalimentari e pesca											
1 Sviluppo del settore agricolo e del sistema agroalimentare	0,00	0,00	0,00	0,00	0,00	0,00	0,00	0,00	0,00	0,00	0,00
2 Caccia e pesca	0,00	0,00	0,00	0,00	0,00	0,00	0,00	0,00	0,00	0,00	0,00
<b>TOTALE MISSIONE 16 - Agricoltura, politiche agroalimentari e pesca</b>	<b>0,00</b>	<b>0,00</b>	<b>0,00</b>	<b>0,00</b>	<b>0,00</b>	<b>0,00</b>	<b>0,00</b>	<b>0,00</b>	<b>0,00</b>	<b>0,00</b>	<b>0,00</b>
17 MISSIONE 17 - Energia e diversificazione delle fonti energetiche											
1 Fonti energetiche	0,00	0,00	0,00	0,00	0,00	0,00	0,00	0,00	0,00	0,00	0,00
<b>TOTALE MISSIONE 17 - Energia e diversificazione delle fonti energetiche</b>	<b>0,00</b>	<b>0,00</b>	<b>0,00</b>	<b>0,00</b>	<b>0,00</b>	<b>0,00</b>	<b>0,00</b>	<b>0,00</b>	<b>0,00</b>	<b>0,00</b>	<b>0,00</b>
18 MISSIONE 18 - Relazioni con le altre autonomie territoriali e locali											
1 Relazioni finanziarie con le altre autonomie territoriali	0,00	0,00	0,00	0,00	0,00	0,00	0,00	0,00	0,00	0,00	0,00
<b>TOTALE MISSIONE 18 - Relazioni con le</b>	<b>0,00</b>	<b>0,00</b>	<b>0,00</b>	<b>0,00</b>	<b>0,00</b>	<b>0,00</b>	<b>0,00</b>	<b>0,00</b>	<b>0,00</b>	<b>0,00</b>	<b>0,00</b>

**SPESE PER MISSIONI, PROGRAMMI E MACROAGGREGATI**  
**SPESE CORRENTI - PREVISIONE DI COMPETENZA**  
**Esercizio finanziario 2024**  
Anno 2026

MISSIONI E PROGRAMMI / MACROAGGREGATI		Redditi da lavoro dipendente	Imposte e tasse a carico dell'ente	Acquisto di beni e servizi	Trasferimenti correnti	Trasferimenti di tributi (solo per le Regioni)	Fondi perequativi (solo per le Regioni)	Interessi passivi	Altre spese per redditi da capitale	Rimborsi e poste correttive delle entrate	Altre spese correnti	Totale
		101	102	103	104	105	106	107	108	109	110	100
	altre autonomie territoriali e locali											
19	MISSIONE 19 - Relazioni internazionali											
1	Relazioni internazionali e Cooperazione allo sviluppo	0,00	0,00	0,00	0,00	0,00	0,00	0,00	0,00	0,00	0,00	0,00
	TOTALE MISSIONE 19 - Relazioni internazionali	<b>0,00</b>	<b>0,00</b>	<b>0,00</b>	<b>0,00</b>	<b>0,00</b>	<b>0,00</b>	<b>0,00</b>	<b>0,00</b>	<b>0,00</b>	<b>0,00</b>	<b>0,00</b>
20	MISSIONE 20 - Fondi e accantonamenti											
1	Fondo di riserva	0,00	0,00	0,00	0,00	0,00	0,00	0,00	0,00	0,00	6.619,83	6.619,83
2	Fondo crediti di dubbia esigibilità	0,00	0,00	0,00	0,00	0,00	0,00	0,00	0,00	0,00	73.547,03	73.547,03
3	Altri fondi	0,00	0,00	0,00	0,00	0,00	0,00	0,00	0,00	0,00	5.208,00	5.208,00
	TOTALE MISSIONE 20 - Fondi e accantonamenti	<b>0,00</b>	<b>0,00</b>	<b>0,00</b>	<b>0,00</b>	<b>0,00</b>	<b>0,00</b>	<b>0,00</b>	<b>0,00</b>	<b>0,00</b>	<b>85.374,86</b>	<b>85.374,86</b>
50	MISSIONE 50 - Debito pubblico											
1	Quota interessi ammortamento mutui e prestiti obbligazionari	0,00	0,00	0,00	0,00	0,00	0,00	63.135,41	0,00	0,00	0,00	63.135,41
	TOTALE MISSIONE 50 - Debito pubblico	<b>0,00</b>	<b>0,00</b>	<b>0,00</b>	<b>0,00</b>	<b>0,00</b>	<b>0,00</b>	<b>63.135,41</b>	<b>0,00</b>	<b>0,00</b>	<b>0,00</b>	<b>63.135,41</b>
60	MISSIONE 60 - Anticipazioni finanziarie											
1	Restituzione anticipazione di tesoreria	0,00	0,00	0,00	0,00	0,00	0,00	0,00	0,00	0,00	0,00	0,00
	TOTALE MISSIONE 60 - Anticipazioni finanziarie	<b>0,00</b>	<b>0,00</b>	<b>0,00</b>	<b>0,00</b>	<b>0,00</b>	<b>0,00</b>	<b>0,00</b>	<b>0,00</b>	<b>0,00</b>	<b>0,00</b>	<b>0,00</b>
	<b>TOTALE MACROAGGREGATI</b>	<b>392.422,70</b>	<b>32.250,00</b>	<b>605.503,04</b>	<b>194.639,64</b>	<b>0,00</b>	<b>0,00</b>	<b>63.135,41</b>	<b>0,00</b>	<b>45.100,00</b>	<b>108.964,86</b>	<b>1.442.015,65</b>

Comune di Arnara (FR)  
**BILANCIO DI PREVISIONE**  
**RIEPILOGO GENERALE DELLE SPESE PER MISSIONI\*\* 2024 -2025 - 2026**

RIEPILOGO DELLE MISSIONI	DENOMINAZIONE	RESIDUI PRESUNTI AL TERMINE DELL'ESERCIZIO PRECEDENTE QUELLO CUI SI RIFERISCE IL BILANCIO	PREVISIONI DEFINITIVE DELL'ANNO PRECEDENTE QUELLO CUI SI RIFERISCE IL BILANCIO	PREVISIONI ANNO 2024	PREVISIONI DELL'ANNO 2025	PREVISIONI DELL'ANNO 2026	
	DISAVANZO DI AMMINISTRAZIONE			0,00	0,00	0,00	
	DISAVANZO DERIVANTE DA DEBITO AUTORIZZATO E NON CONTRATTO			0,00	0,00	0,00	
TOTALE MISSIONE 01	Servizi istituzionali, generali e di gestione	<b>672.025,23</b>	previsione di competenza di cui già impegnato* di cui fondo pluriennale vincolato previsione di cassa	<b>1.804.676,98</b> 1.352,00 0,00 <b>2.166.783,19</b>	<b>1.362.344,70</b> 1.352,00 0,00 <b>2.030.357,70</b>	<b>525.532,70</b> 1.352,00 0,00 <b>525.532,70</b>	<b>710.532,70</b> 1.352,00 0,00 <b>710.532,70</b>
TOTALE MISSIONE 03	Ordine pubblico e sicurezza	<b>12.881,27</b>	previsione di competenza di cui già impegnato* di cui fondo pluriennale vincolato previsione di cassa	<b>39.700,00</b> 0,00 0,00 <b>68.261,34</b>	<b>38.150,00</b> 0,00 0,00 <b>51.031,27</b>	<b>38.150,00</b> 0,00 0,00 <b>38.150,00</b>	<b>38.150,00</b> 0,00 0,00 <b>38.150,00</b>
TOTALE MISSIONE 04	Istruzione e diritto allo studio	<b>1.040.627,19</b>	previsione di competenza di cui già impegnato* di cui fondo pluriennale vincolato previsione di cassa	<b>87.623,12</b> 0,00 0,00 <b>1.186.222,77</b>	<b>56.680,00</b> 11.514,28 0,00 <b>1.097.013,69</b>	<b>56.680,00</b> 0,00 0,00 <b>56.680,00</b>	<b>56.680,00</b> 0,00 0,00 <b>56.680,00</b>
TOTALE MISSIONE 05	Tutela e valorizzazione dei beni e attività culturali	<b>42.000,98</b>	previsione di competenza di cui già impegnato* di cui fondo pluriennale vincolato previsione di cassa	<b>57.340,00</b> 0,00 0,00 <b>62.483,71</b>	<b>12.500,00</b> 0,00 0,00 <b>54.500,98</b>	<b>12.500,00</b> 0,00 0,00 <b>12.500,00</b>	<b>12.500,00</b> 0,00 0,00 <b>12.500,00</b>
TOTALE MISSIONE 06	Politiche giovanili, sport e tempo libero	<b>648.568,60</b>	previsione di competenza di cui già impegnato* di cui fondo pluriennale vincolato previsione di cassa	<b>15.915,00</b> 0,00 0,00 <b>786.204,08</b>	<b>5.500,00</b> 0,00 0,00 <b>654.068,60</b>	<b>1.005.500,00</b> 0,00 0,00 <b>1.005.500,00</b>	<b>355.500,00</b> 0,00 0,00 <b>355.500,00</b>
TOTALE MISSIONE 08	Assetto del territorio ed edilizia abitativa	<b>17.502,21</b>	previsione di competenza di cui già impegnato* di cui fondo pluriennale vincolato previsione di cassa	<b>15.500,00</b> 0,00 0,00 <b>35.556,46</b>	<b>13.500,00</b> 0,00 0,00 <b>31.002,21</b>	<b>1.823.500,00</b> 0,00 0,00 <b>1.823.500,00</b>	<b>13.500,00</b> 0,00 0,00 <b>13.500,00</b>
TOTALE MISSIONE 09	Sviluppo sostenibile e tutela del territorio e dell'ambiente	<b>354.694,07</b>	previsione di competenza di cui già impegnato* di cui fondo pluriennale vincolato previsione di cassa	<b>4.049.094,27</b> 0,00 0,00 <b>4.038.690,72</b>	<b>3.026.021,36</b> 74.607,36 0,00 <b>3.391.436,90</b>	<b>220.000,00</b> 0,00 0,00 <b>220.000,00</b>	<b>1.512.950,00</b> 0,00 0,00 <b>1.512.950,00</b>
TOTALE MISSIONE 10	Trasporti e diritto alla mobilità	<b>152.579,58</b>	previsione di competenza di cui già impegnato* di cui fondo pluriennale vincolato previsione di cassa	<b>603.903,57</b> 0,00 0,00 <b>752.953,92</b>	<b>589.065,75</b> 0,00 0,00 <b>741.645,33</b>	<b>597.039,64</b> 0,00 0,00 <b>597.039,64</b>	<b>2.857.039,64</b> 0,00 0,00 <b>2.857.039,64</b>
TOTALE MISSIONE 12	Diritti sociali, politiche sociali e famiglia	<b>133.022,74</b>	previsione di competenza di cui già impegnato* di cui fondo pluriennale vincolato previsione di cassa	<b>365.469,21</b> 0,00 0,00 <b>496.409,65</b>	<b>97.583,00</b> 0,00 0,00 <b>230.605,74</b>	<b>98.603,04</b> 0,00 0,00 <b>98.603,04</b>	<b>98.603,04</b> 0,00 0,00 <b>98.603,04</b>
TOTALE MISSIONE 17	Energia e diversificazione delle fonti energetiche	<b>75.000,00</b>	previsione di competenza di cui già impegnato* di cui fondo pluriennale vincolato previsione di cassa	<b>50.000,00</b> 0,00 0,00 <b>100.000,00</b>	<b>50.000,00</b> 0,00 0,00 <b>125.000,00</b>	<b>0,00</b> 0,00 0,00 <b>0,00</b>	<b>0,00</b> 0,00 0,00 <b>0,00</b>
TOTALE MISSIONE 20	Fondi e accantonamenti	<b>0,00</b>	previsione di competenza di cui già impegnato* di cui fondo pluriennale vincolato previsione di cassa	<b>133.029,01</b> 0,00 0,00 <b>0,00</b>	<b>130.104,56</b> 0,00 0,00 <b>20.000,00</b>	<b>85.488,05</b> 0,00 0,00 <b>85.488,05</b>	<b>85.374,86</b> 0,00 0,00 <b>85.374,86</b>
TOTALE MISSIONE 50	Debito pubblico	<b>0,00</b>	previsione di competenza di cui già impegnato* di cui fondo pluriennale vincolato previsione di cassa	<b>127.118,24</b> 0,00 0,00 <b>127.118,24</b>	<b>126.883,63</b> 0,00 0,00 <b>126.883,63</b>	<b>126.993,20</b> 0,00 0,00 <b>126.993,20</b>	<b>127.106,39</b> 0,00 0,00 <b>127.106,39</b>
TOTALE MISSIONE 60	Anticipazioni finanziarie	<b>0,00</b>	previsione di competenza di cui già impegnato* di cui fondo pluriennale vincolato previsione di cassa	<b>430.104,93</b> 0,00 0,00 <b>430.104,93</b>	<b>333.233,33</b> 0,00 0,00 <b>333.233,33</b>	<b>333.233,33</b> 0,00 0,00 <b>333.233,33</b>	<b>333.233,33</b> 0,00 0,00 <b>333.233,33</b>



Comune di Arnara (FR)  
**BILANCIO DI PREVISIONE**  
**RIEPILOGO GENERALE DELLE SPESE PER MISSIONI\*\* 2024 -2025 - 2026**

RIEPILOGO DELLE MISSIONI	DENOMINAZIONE	RESIDUI PRESUNTI AL TERMINE DELL'ESERCIZIO PRECEDENTE QUELLO CUI SI RIFERISCE IL BILANCIO	PREVISIONI DEFINITIVE DELL'ANNO PRECEDENTE QUELLO CUI SI RIFERISCE IL BILANCIO	PREVISIONI ANNO	PREVISIONI	PREVISIONI	
				2024	DELL'ANNO 2025	DELL'ANNO 2026	
TOTALE MISSIONE 99	Servizi per conto terzi	<b>6.262,12</b>	previsione di competenza di cui già impegnato* di cui fondo pluriennale vincolato previsione di cassa	<b>1.006.616,00</b> <b>0,00</b> <b>0,00</b> <b>809.707,78</b>	<b>1.006.616,00</b> <b>0,00</b> <b>0,00</b> <b>1.011.971,46</b>	<b>1.006.616,00</b> <b>0,00</b> <b>0,00</b> <b>0,00</b>	<b>1.006.616,00</b> <b>0,00</b> <b>0,00</b> <b>0,00</b>
<b>TOTALE DELLE MISSIONI</b>		<b>3.155.163,99</b>	previsione di competenza di cui già impegnato* di cui fondo pluriennale vincolato previsione di cassa	<b>8.786.090,33</b> <b>0,00</b> <b>0,00</b> <b>11.060.496,79</b>	<b>6.848.182,33</b> <b>87.473,64</b> <b>0,00</b> <b>9.898.750,84</b>	<b>5.929.835,96</b> <b>1.352,00</b> <b>0,00</b> <b>0,00</b>	<b>7.207.785,96</b> <b>1.352,00</b> <b>0,00</b> <b>0,00</b>
<b>TOTALE GENERALE DELLE SPESE</b>		<b>3.155.163,99</b>	previsione di competenza di cui già impegnato* di cui fondo pluriennale vincolato previsione di cassa	<b>8.786.090,33</b> <b>0,00</b> <b>0,00</b> <b>11.060.496,79</b>	<b>6.848.182,33</b> <b>87.473,64</b> <b>0,00</b> <b>9.898.750,84</b>	<b>5.929.835,96</b> <b>1.352,00</b> <b>0,00</b> <b>0,00</b>	<b>7.207.785,96</b> <b>1.352,00</b> <b>0,00</b> <b>0,00</b>

\* Si tratta di somme, alla data di presentazione del bilancio, già impegnate negli esercizi precedenti, nel rispetto del principio contabile generale della competenza potenziata e del principio contabile applicato della contabilità finanziaria.

\*\* Indicare gli anni di riferimento

**SPESE PER TITOLI E MACROAGGREGATI PREVISIONE DI COMPETENZA ANNO 2024 - 2026**

TITOLO E MACROAGGREGATI DI SPESA		Previsioni dell'anno 2024		Previsioni dell'anno 2025		Previsioni dell'anno 2026	
		Totale	di cui non ricorrente	Totale	di cui non ricorrente	Totale	di cui non ricorrente
<b>TITOLO 1 - Spese correnti</b>							
101	Redditi da lavoro dipendente	397.272,70	7.700,00	392.422,70	2.850,00	392.422,70	2.850,00
102	Imposte e tasse a carico dell'ente	32.000,00	500,00	32.250,00	250,00	32.250,00	250,00
103	Acquisto di beni e servizi	598.833,00	5.000,00	605.503,04	2.500,00	605.503,04	2.500,00
104	Trasferimenti correnti	193.639,64	0,00	194.639,64	0,00	194.639,64	0,00
105	Trasferimenti di tributi	0,00	0,00	0,00	0,00	0,00	0,00
106	Fondi perequativi	0,00	0,00	0,00	0,00	0,00	0,00
107	Interessi passivi	67.162,79	0,00	65.189,47	0,00	63.135,41	0,00
108	Altre spese per redditi da capitale	0,00	0,00	0,00	0,00	0,00	0,00
109	Rimborsi e poste correttive delle entrate	40.500,00	0,00	45.100,00	0,00	45.100,00	0,00
110	Altre spese correnti	154.694,56	79.191,40	109.078,05	76.547,03	108.964,86	76.547,03
<b>100</b>	<b>Totale TITOLO 1</b>	<b>1.484.102,69</b>	<b>92.391,40</b>	<b>1.444.182,90</b>	<b>82.147,03</b>	<b>1.442.015,65</b>	<b>82.147,03</b>
<b>TITOLO 2 - Spese in conto capitale</b>							
201	Tributi in conto capitale a carico dell'ente	0,00	0,00	0,00	0,00	0,00	0,00
202	Investimenti fissi lordi e acquisto di terreni	3.964.509,47	3.964.509,47	3.084.000,00	3.084.000,00	4.361.950,00	4.361.950,00
203	Contributi agli investimenti	0,00	0,00	0,00	0,00	0,00	0,00
204	Altri trasferimenti in conto capitale	0,00	0,00	0,00	0,00	0,00	0,00
205	Altre spese in conto capitale	0,00	0,00	0,00	0,00	0,00	0,00
<b>200</b>	<b>Totale TITOLO 2</b>	<b>3.964.509,47</b>	<b>3.964.509,47</b>	<b>3.084.000,00</b>	<b>3.084.000,00</b>	<b>4.361.950,00</b>	<b>4.361.950,00</b>
<b>TITOLO 3 - Spese per incremento attivita` finanziarie</b>							
301	Acquisizioni di attivita` finanziarie	0,00	0,00	0,00	0,00	0,00	0,00
302	Concessione crediti di breve termine	0,00	0,00	0,00	0,00	0,00	0,00
303	Concessione crediti di medio-lungo termine	0,00	0,00	0,00	0,00	0,00	0,00
304	Altre spese per incremento di attivita` finanziarie	0,00	0,00	0,00	0,00	0,00	0,00
<b>300</b>	<b>Totale TITOLO 3</b>	<b>0,00</b>	<b>0,00</b>	<b>0,00</b>	<b>0,00</b>	<b>0,00</b>	<b>0,00</b>
<b>TITOLO 4 - Rimborso Prestiti</b>							
401	Rimborso di titoli obbligazionari	0,00	0,00	0,00	0,00	0,00	0,00
402	Rimborso prestiti a breve termine	0,00	0,00	0,00	0,00	0,00	0,00
403	Rimborso mutui e altri finanziamenti a medio lungo termine	59.720,84	0,00	61.803,73	0,00	63.970,98	0,00
404	Rimborso di altre forme di indebitamento	0,00	0,00	0,00	0,00	0,00	0,00
405	Fondi per rimborso prestiti	0,00	0,00	0,00	0,00	0,00	0,00
<b>400</b>	<b>Totale TITOLO 4</b>	<b>59.720,84</b>	<b>0,00</b>	<b>61.803,73</b>	<b>0,00</b>	<b>63.970,98</b>	<b>0,00</b>
<b>TITOLO 5 - Chiusura Anticipazioni ricevute da istituto tesoriere/cassiere</b>							
501	Chiusura Anticipazioni ricevute da istituto tesoriere/cassiere	333.233,33	0,00	333.233,33	0,00	333.233,33	0,00
<b>500</b>	<b>Totale TITOLO 5</b>	<b>333.233,33</b>	<b>0,00</b>	<b>333.233,33</b>	<b>0,00</b>	<b>333.233,33</b>	<b>0,00</b>
<b>TITOLO 7 - Uscite per conto terzi e partite di giro</b>							
701	Uscite per partite di giro	873.616,00	0,00	873.616,00	0,00	873.616,00	0,00
702	Uscite per conto terzi	133.000,00	0,00	133.000,00	0,00	133.000,00	0,00

**SPESE PER TITOLI E MACROAGGREGATI PREVISIONE DI COMPETENZA ANNO 2024 - 2026**

TITOLO E MACROAGGREGATI DI SPESA		Previsioni dell'anno 2024		Previsioni dell'anno 2025		Previsioni dell'anno 2026	
		Totale	di cui non ricorrente	Totale	di cui non ricorrente	Totale	di cui non ricorrente
<b>700</b>	<b>Totale TITOLO 7</b>	<b>1.006.616,00</b>	0,00	<b>1.006.616,00</b>	0,00	<b>1.006.616,00</b>	0,00
<b>TOTALE TITOLI</b>		<b>6.848.182,33</b>	4.056.900,87	<b>5.929.835,96</b>	3.166.147,03	<b>7.207.785,96</b>	4.444.097,03

**SPESE PER MISSIONI, PROGRAMMI E MACROAGGREGATI**  
**SPESE PER RIMBORSO DI PRESTITI - PREVISIONE DI COMPETENZA**  
**Esercizio finanziario 2024**  
Anno 2024

MISSIONI E PROGRAMMI / MACROAGGREGATI		Rimborso di titoli obbligazionari	Rimborso prestiti a breve termine	Rimborso mutui e altri finanziamenti a medio lungo termine	Rimborso di altre forme di indebitamento	Fondi per rimborso prestiti	Totale
		401	402	403	404	405	400
1	MISSIONE 1 - Servizi istituzionali, generali e di gestione						
1	Organi istituzionali	0,00	0,00	0,00	0,00	0,00	0,00
2	Segreteria generale	0,00	0,00	0,00	0,00	0,00	0,00
3	Gestione economica, finanziaria, programmazione, provveditorato	0,00	0,00	0,00	0,00	0,00	0,00
4	Gestione delle entrate tributarie e servizi fiscali	0,00	0,00	0,00	0,00	0,00	0,00
5	Gestione dei beni demaniali e patrimoniali	0,00	0,00	0,00	0,00	0,00	0,00
6	Ufficio tecnico	0,00	0,00	0,00	0,00	0,00	0,00
7	Elezioni e consultazioni popolari - Anagrafe e stato civile	0,00	0,00	0,00	0,00	0,00	0,00
8	Statistica e sistemi informativi	0,00	0,00	0,00	0,00	0,00	0,00
9	Assistenza tecnico-amministrativa agli enti locali	0,00	0,00	0,00	0,00	0,00	0,00
10	Risorse umane	0,00	0,00	0,00	0,00	0,00	0,00
11	Altri servizi generali	0,00	0,00	0,00	0,00	0,00	0,00
	<b>TOTALE MISSIONE 1 - Servizi istituzionali, generali e di gestione</b>	<b>0,00</b>	<b>0,00</b>	<b>0,00</b>	<b>0,00</b>	<b>0,00</b>	<b>0,00</b>
2	MISSIONE 2 - Giustizia						
1	Uffici giudiziari	0,00	0,00	0,00	0,00	0,00	0,00
2	Casa circondariale e altri servizi	0,00	0,00	0,00	0,00	0,00	0,00
	<b>TOTALE MISSIONE 2 - Giustizia</b>	<b>0,00</b>	<b>0,00</b>	<b>0,00</b>	<b>0,00</b>	<b>0,00</b>	<b>0,00</b>
3	MISSIONE 3 - Ordine pubblico e sicurezza						
1	Polizia locale e amministrativa	0,00	0,00	0,00	0,00	0,00	0,00
2	Sistema integrato di sicurezza urbana	0,00	0,00	0,00	0,00	0,00	0,00
	<b>TOTALE MISSIONE 3 - Ordine pubblico e sicurezza</b>	<b>0,00</b>	<b>0,00</b>	<b>0,00</b>	<b>0,00</b>	<b>0,00</b>	<b>0,00</b>
4	MISSIONE 4 - Istruzione e diritto allo studio						
1	Istruzione prescolastica	0,00	0,00	0,00	0,00	0,00	0,00
2	Altri ordini di istruzione	0,00	0,00	0,00	0,00	0,00	0,00
4	Istruzione universitaria	0,00	0,00	0,00	0,00	0,00	0,00
5	Istruzione tecnica superiore	0,00	0,00	0,00	0,00	0,00	0,00
6	Servizi ausiliari all'istruzione	0,00	0,00	0,00	0,00	0,00	0,00
7	Diritto allo studio	0,00	0,00	0,00	0,00	0,00	0,00
	<b>TOTALE MISSIONE 4 - Istruzione e diritto allo studio</b>	<b>0,00</b>	<b>0,00</b>	<b>0,00</b>	<b>0,00</b>	<b>0,00</b>	<b>0,00</b>
5	MISSIONE 5 - Tutela e valorizzazione dei beni e attività culturali						
1	Valorizzazione dei beni di interesse storico	0,00	0,00	0,00	0,00	0,00	0,00
2	Attività culturali e interventi diversi nel settore culturale	0,00	0,00	0,00	0,00	0,00	0,00

**SPESE PER MISSIONI, PROGRAMMI E MACROAGGREGATI**  
**SPESE PER RIMBORSO DI PRESTITI - PREVISIONE DI COMPETENZA**  
**Esercizio finanziario 2024**  
Anno 2024

MISSIONI E PROGRAMMI / MACROAGGREGATI		Rimborso di titoli obbligazionari	Rimborso prestiti a breve termine	Rimborso mutui e altri finanziamenti a medio lungo termine	Rimborso di altre forme di indebitamento	Fondi per rimborso prestiti	Totale
		<b>401</b>	<b>402</b>	<b>403</b>	<b>404</b>	<b>405</b>	<b>400</b>
	TOTALE MISSIONE 5 - Tutela e valorizzazione dei beni e attività culturali	<b>0,00</b>	<b>0,00</b>	<b>0,00</b>	<b>0,00</b>	<b>0,00</b>	<b>0,00</b>
6	MISSIONE 6 - Politiche giovanili, sport e tempo libero						
1	Sport e tempo libero	0,00	0,00	0,00	0,00	0,00	0,00
2	Giovani	0,00	0,00	0,00	0,00	0,00	0,00
	TOTALE MISSIONE 6 - Politiche giovanili, sport e tempo libero	<b>0,00</b>	<b>0,00</b>	<b>0,00</b>	<b>0,00</b>	<b>0,00</b>	<b>0,00</b>
7	MISSIONE 7 - Turismo						
1	Sviluppo e la valorizzazione del turismo	0,00	0,00	0,00	0,00	0,00	0,00
	TOTALE MISSIONE 7 - Turismo	<b>0,00</b>	<b>0,00</b>	<b>0,00</b>	<b>0,00</b>	<b>0,00</b>	<b>0,00</b>
8	MISSIONE 8 - Assetto del territorio ed edilizia abitativa						
1	Urbanistica e assetto del territorio	0,00	0,00	0,00	0,00	0,00	0,00
2	Edilizia residenziale pubblica e locale e piani di edilizia economico-popolare	0,00	0,00	0,00	0,00	0,00	0,00
	TOTALE MISSIONE 8 - Assetto del territorio ed edilizia abitativa	<b>0,00</b>	<b>0,00</b>	<b>0,00</b>	<b>0,00</b>	<b>0,00</b>	<b>0,00</b>
9	MISSIONE 9 - Sviluppo sostenibile e tutela del territorio e dell'ambiente						
1	Difesa del suolo	0,00	0,00	0,00	0,00	0,00	0,00
2	Tutela, valorizzazione e recupero ambientale	0,00	0,00	0,00	0,00	0,00	0,00
3	Rifiuti	0,00	0,00	0,00	0,00	0,00	0,00
4	Servizio idrico integrato	0,00	0,00	0,00	0,00	0,00	0,00
5	Aree protette, parchi naturali, protezione naturalistica e forestazione	0,00	0,00	0,00	0,00	0,00	0,00
6	Tutela e valorizzazione delle risorse idriche	0,00	0,00	0,00	0,00	0,00	0,00
7	Sviluppo sostenibile territorio montano piccoli Comuni	0,00	0,00	0,00	0,00	0,00	0,00
8	Qualità dell'aria e riduzione dell'inquinamento	0,00	0,00	0,00	0,00	0,00	0,00
	TOTALE MISSIONE 9 - Sviluppo sostenibile e tutela del territorio e dell'ambiente	<b>0,00</b>	<b>0,00</b>	<b>0,00</b>	<b>0,00</b>	<b>0,00</b>	<b>0,00</b>
10	MISSIONE 10 - Trasporti e diritto alla mobilità						
1	Trasporto ferroviario	0,00	0,00	0,00	0,00	0,00	0,00
2	Trasporto pubblico locale	0,00	0,00	0,00	0,00	0,00	0,00
3	Trasporto per vie d'acqua	0,00	0,00	0,00	0,00	0,00	0,00
4	Altre modalità di trasporto	0,00	0,00	0,00	0,00	0,00	0,00
5	Viabilità e infrastrutture stradali	0,00	0,00	0,00	0,00	0,00	0,00
	TOTALE MISSIONE 10 - Trasporti e diritto alla mobilità	<b>0,00</b>	<b>0,00</b>	<b>0,00</b>	<b>0,00</b>	<b>0,00</b>	<b>0,00</b>
11	MISSIONE 11 - Soccorso civile						

**SPESE PER MISSIONI, PROGRAMMI E MACROAGGREGATI**  
**SPESE PER RIMBORSO DI PRESTITI - PREVISIONE DI COMPETENZA**  
**Esercizio finanziario 2024**  
Anno 2024

MISSIONI E PROGRAMMI / MACROAGGREGATI		Rimborso di titoli obbligazionari	Rimborso prestiti a breve termine	Rimborso mutui e altri finanziamenti a medio lungo termine	Rimborso di altre forme di indebitamento	Fondi per rimborso prestiti	Totale
		401	402	403	404	405	400
1	Sistema di protezione civile	0,00	0,00	0,00	0,00	0,00	0,00
2	Interventi a seguito di calamità naturali	0,00	0,00	0,00	0,00	0,00	0,00
	<b>TOTALE MISSIONE 11 - Soccorso civile</b>	<b>0,00</b>	<b>0,00</b>	<b>0,00</b>	<b>0,00</b>	<b>0,00</b>	<b>0,00</b>
12	MISSIONE 12 - Diritti sociali, politiche sociali e famiglia						
1	Interventi per l'infanzia e i minori e per asili nido	0,00	0,00	0,00	0,00	0,00	0,00
2	Interventi per la disabilità	0,00	0,00	0,00	0,00	0,00	0,00
3	Interventi per gli anziani	0,00	0,00	0,00	0,00	0,00	0,00
4	Interventi per i soggetti a rischio di esclusione sociale	0,00	0,00	0,00	0,00	0,00	0,00
5	Interventi per le famiglie	0,00	0,00	0,00	0,00	0,00	0,00
6	Interventi per il diritto alla casa	0,00	0,00	0,00	0,00	0,00	0,00
7	Programmazione e governo della rete dei servizi sociosanitari e sociali	0,00	0,00	0,00	0,00	0,00	0,00
8	Cooperazione e associazionismo	0,00	0,00	0,00	0,00	0,00	0,00
9	Servizio necroscopico e cimiteriale	0,00	0,00	0,00	0,00	0,00	0,00
	<b>TOTALE MISSIONE 12 - Diritti sociali, politiche sociali e famiglia</b>	<b>0,00</b>	<b>0,00</b>	<b>0,00</b>	<b>0,00</b>	<b>0,00</b>	<b>0,00</b>
13	MISSIONE 13 - Tutela della salute						
7	Ulteriori spese in materia sanitaria	0,00	0,00	0,00	0,00	0,00	0,00
	<b>TOTALE MISSIONE 13 - Tutela della salute</b>	<b>0,00</b>	<b>0,00</b>	<b>0,00</b>	<b>0,00</b>	<b>0,00</b>	<b>0,00</b>
14	MISSIONE 14 - Sviluppo economico e competitività						
1	Industria, PMI e Artigianato	0,00	0,00	0,00	0,00	0,00	0,00
2	Commercio - reti distributive - tutela dei consumatori	0,00	0,00	0,00	0,00	0,00	0,00
3	Ricerca e innovazione	0,00	0,00	0,00	0,00	0,00	0,00
4	Reti e altri servizi di pubblica utilità	0,00	0,00	0,00	0,00	0,00	0,00
	<b>TOTALE MISSIONE 14 - Sviluppo economico e competitività</b>	<b>0,00</b>	<b>0,00</b>	<b>0,00</b>	<b>0,00</b>	<b>0,00</b>	<b>0,00</b>
15	MISSIONE 15 - Politiche per il lavoro e la formazione professionale						
1	Servizi per lo sviluppo del mercato del lavoro	0,00	0,00	0,00	0,00	0,00	0,00
2	Formazione professionale	0,00	0,00	0,00	0,00	0,00	0,00
3	Sostegno all'occupazione	0,00	0,00	0,00	0,00	0,00	0,00
	<b>TOTALE MISSIONE 15 - Politiche per il lavoro e la formazione professionale</b>	<b>0,00</b>	<b>0,00</b>	<b>0,00</b>	<b>0,00</b>	<b>0,00</b>	<b>0,00</b>
16	MISSIONE 16 - Agricoltura, politiche agroalimentari e pesca						
1	Sviluppo del settore agricolo e del sistema agroalimentare	0,00	0,00	0,00	0,00	0,00	0,00
2	Caccia e pesca	0,00	0,00	0,00	0,00	0,00	0,00

**SPESE PER MISSIONI, PROGRAMMI E MACROAGGREGATI**  
**SPESE PER RIMBORSO DI PRESTITI - PREVISIONE DI COMPETENZA**  
**Esercizio finanziario 2024**  
Anno 2024

MISSIONI E PROGRAMMI / MACROAGGREGATI		Rimborso di titoli obbligazionari	Rimborso prestiti a breve termine	Rimborso mutui e altri finanziamenti a medio lungo termine	Rimborso di altre forme di indebitamento	Fondi per rimborso prestiti	Totale
		<b>401</b>	<b>402</b>	<b>403</b>	<b>404</b>	<b>405</b>	<b>400</b>
	TOTALE MISSIONE 16 - Agricoltura, politiche agroalimentari e pesca	<b>0,00</b>	<b>0,00</b>	<b>0,00</b>	<b>0,00</b>	<b>0,00</b>	<b>0,00</b>
17	MISSIONE 17 - Energia e diversificazione delle fonti energetiche						
1	Fonti energetiche	0,00	0,00	0,00	0,00	0,00	0,00
	TOTALE MISSIONE 17 - Energia e diversificazione delle fonti energetiche	<b>0,00</b>	<b>0,00</b>	<b>0,00</b>	<b>0,00</b>	<b>0,00</b>	<b>0,00</b>
18	MISSIONE 18 - Relazioni con le altre autonomie territoriali e locali						
1	Relazioni finanziarie con le altre autonomie territoriali	0,00	0,00	0,00	0,00	0,00	0,00
	TOTALE MISSIONE 18 - Relazioni con le altre autonomie territoriali e locali	<b>0,00</b>	<b>0,00</b>	<b>0,00</b>	<b>0,00</b>	<b>0,00</b>	<b>0,00</b>
19	MISSIONE 19 - Relazioni internazionali						
1	Relazioni internazionali e Cooperazione allo sviluppo	0,00	0,00	0,00	0,00	0,00	0,00
	TOTALE MISSIONE 19 - Relazioni internazionali	<b>0,00</b>	<b>0,00</b>	<b>0,00</b>	<b>0,00</b>	<b>0,00</b>	<b>0,00</b>
20	MISSIONE 20 - Fondi e accantonamenti						
3	Altri fondi	0,00	0,00	0,00	0,00	0,00	0,00
	TOTALE MISSIONE 20 - Fondi e accantonamenti	<b>0,00</b>	<b>0,00</b>	<b>0,00</b>	<b>0,00</b>	<b>0,00</b>	<b>0,00</b>
50	MISSIONE 50 - Debito pubblico						
2	Quota capitale ammortamento mutui e prestiti obbligazionari	0,00	0,00	59.720,84	0,00	0,00	59.720,84
	TOTALE MISSIONE 50 - Debito pubblico	<b>0,00</b>	<b>0,00</b>	<b>59.720,84</b>	<b>0,00</b>	<b>0,00</b>	<b>59.720,84</b>
<b>TOTALE MACROAGGREGATI</b>		<b>0,00</b>	<b>0,00</b>	<b>59.720,84</b>	<b>0,00</b>	<b>0,00</b>	<b>59.720,84</b>

**SPESE PER MISSIONI, PROGRAMMI E MACROAGGREGATI**  
**SPESE PER RIMBORSO DI PRESTITI - PREVISIONE DI COMPETENZA**  
**Esercizio finanziario 2024**  
Anno 2025

MISSIONI E PROGRAMMI / MACROAGGREGATI		Rimborso di titoli obbligazionari	Rimborso prestiti a breve termine	Rimborso mutui e altri finanziamenti a medio lungo termine	Rimborso di altre forme di indebitamento	Fondi per rimborso prestiti	Totale
		401	402	403	404	405	400
1	MISSIONE 1 - Servizi istituzionali, generali e di gestione						
1	Organi istituzionali	0,00	0,00	0,00	0,00	0,00	0,00
2	Segreteria generale	0,00	0,00	0,00	0,00	0,00	0,00
3	Gestione economica, finanziaria, programmazione, provveditorato	0,00	0,00	0,00	0,00	0,00	0,00
4	Gestione delle entrate tributarie e servizi fiscali	0,00	0,00	0,00	0,00	0,00	0,00
5	Gestione dei beni demaniali e patrimoniali	0,00	0,00	0,00	0,00	0,00	0,00
6	Ufficio tecnico	0,00	0,00	0,00	0,00	0,00	0,00
7	Elezioni e consultazioni popolari - Anagrafe e stato civile	0,00	0,00	0,00	0,00	0,00	0,00
8	Statistica e sistemi informativi	0,00	0,00	0,00	0,00	0,00	0,00
9	Assistenza tecnico-amministrativa agli enti locali	0,00	0,00	0,00	0,00	0,00	0,00
10	Risorse umane	0,00	0,00	0,00	0,00	0,00	0,00
11	Altri servizi generali	0,00	0,00	0,00	0,00	0,00	0,00
	<b>TOTALE MISSIONE 1 - Servizi istituzionali, generali e di gestione</b>	<b>0,00</b>	<b>0,00</b>	<b>0,00</b>	<b>0,00</b>	<b>0,00</b>	<b>0,00</b>
2	MISSIONE 2 - Giustizia						
1	Uffici giudiziari	0,00	0,00	0,00	0,00	0,00	0,00
2	Casa circondariale e altri servizi	0,00	0,00	0,00	0,00	0,00	0,00
	<b>TOTALE MISSIONE 2 - Giustizia</b>	<b>0,00</b>	<b>0,00</b>	<b>0,00</b>	<b>0,00</b>	<b>0,00</b>	<b>0,00</b>
3	MISSIONE 3 - Ordine pubblico e sicurezza						
1	Polizia locale e amministrativa	0,00	0,00	0,00	0,00	0,00	0,00
2	Sistema integrato di sicurezza urbana	0,00	0,00	0,00	0,00	0,00	0,00
	<b>TOTALE MISSIONE 3 - Ordine pubblico e sicurezza</b>	<b>0,00</b>	<b>0,00</b>	<b>0,00</b>	<b>0,00</b>	<b>0,00</b>	<b>0,00</b>
4	MISSIONE 4 - Istruzione e diritto allo studio						
1	Istruzione prescolastica	0,00	0,00	0,00	0,00	0,00	0,00
2	Altri ordini di istruzione	0,00	0,00	0,00	0,00	0,00	0,00
4	Istruzione universitaria	0,00	0,00	0,00	0,00	0,00	0,00
5	Istruzione tecnica superiore	0,00	0,00	0,00	0,00	0,00	0,00
6	Servizi ausiliari all'istruzione	0,00	0,00	0,00	0,00	0,00	0,00
7	Diritto allo studio	0,00	0,00	0,00	0,00	0,00	0,00
	<b>TOTALE MISSIONE 4 - Istruzione e diritto allo studio</b>	<b>0,00</b>	<b>0,00</b>	<b>0,00</b>	<b>0,00</b>	<b>0,00</b>	<b>0,00</b>
5	MISSIONE 5 - Tutela e valorizzazione dei beni e attività culturali						
1	Valorizzazione dei beni di interesse storico	0,00	0,00	0,00	0,00	0,00	0,00
2	Attività culturali e interventi diversi nel settore culturale	0,00	0,00	0,00	0,00	0,00	0,00



**SPESE PER MISSIONI, PROGRAMMI E MACROAGGREGATI**  
**SPESE PER RIMBORSO DI PRESTITI - PREVISIONE DI COMPETENZA**  
**Esercizio finanziario 2024**  
Anno 2025

MISSIONI E PROGRAMMI / MACROAGGREGATI		Rimborso di titoli obbligazionari	Rimborso prestiti a breve termine	Rimborso mutui e altri finanziamenti a medio lungo termine	Rimborso di altre forme di indebitamento	Fondi per rimborso prestiti	Totale
		<b>401</b>	<b>402</b>	<b>403</b>	<b>404</b>	<b>405</b>	<b>400</b>
	TOTALE MISSIONE 5 - Tutela e valorizzazione dei beni e attività culturali	<b>0,00</b>	<b>0,00</b>	<b>0,00</b>	<b>0,00</b>	<b>0,00</b>	<b>0,00</b>
6	MISSIONE 6 - Politiche giovanili, sport e tempo libero						
1	Sport e tempo libero	0,00	0,00	0,00	0,00	0,00	0,00
2	Giovani	0,00	0,00	0,00	0,00	0,00	0,00
	TOTALE MISSIONE 6 - Politiche giovanili, sport e tempo libero	<b>0,00</b>	<b>0,00</b>	<b>0,00</b>	<b>0,00</b>	<b>0,00</b>	<b>0,00</b>
7	MISSIONE 7 - Turismo						
1	Sviluppo e la valorizzazione del turismo	0,00	0,00	0,00	0,00	0,00	0,00
	TOTALE MISSIONE 7 - Turismo	<b>0,00</b>	<b>0,00</b>	<b>0,00</b>	<b>0,00</b>	<b>0,00</b>	<b>0,00</b>
8	MISSIONE 8 - Assetto del territorio ed edilizia abitativa						
1	Urbanistica e assetto del territorio	0,00	0,00	0,00	0,00	0,00	0,00
2	Edilizia residenziale pubblica e locale e piani di edilizia economico-popolare	0,00	0,00	0,00	0,00	0,00	0,00
	TOTALE MISSIONE 8 - Assetto del territorio ed edilizia abitativa	<b>0,00</b>	<b>0,00</b>	<b>0,00</b>	<b>0,00</b>	<b>0,00</b>	<b>0,00</b>
9	MISSIONE 9 - Sviluppo sostenibile e tutela del territorio e dell'ambiente						
1	Difesa del suolo	0,00	0,00	0,00	0,00	0,00	0,00
2	Tutela, valorizzazione e recupero ambientale	0,00	0,00	0,00	0,00	0,00	0,00
3	Rifiuti	0,00	0,00	0,00	0,00	0,00	0,00
4	Servizio idrico integrato	0,00	0,00	0,00	0,00	0,00	0,00
5	Aree protette, parchi naturali, protezione naturalistica e forestazione	0,00	0,00	0,00	0,00	0,00	0,00
6	Tutela e valorizzazione delle risorse idriche	0,00	0,00	0,00	0,00	0,00	0,00
7	Sviluppo sostenibile territorio montano piccoli Comuni	0,00	0,00	0,00	0,00	0,00	0,00
8	Qualità dell'aria e riduzione dell'inquinamento	0,00	0,00	0,00	0,00	0,00	0,00
	TOTALE MISSIONE 9 - Sviluppo sostenibile e tutela del territorio e dell'ambiente	<b>0,00</b>	<b>0,00</b>	<b>0,00</b>	<b>0,00</b>	<b>0,00</b>	<b>0,00</b>
10	MISSIONE 10 - Trasporti e diritto alla mobilità						
1	Trasporto ferroviario	0,00	0,00	0,00	0,00	0,00	0,00
2	Trasporto pubblico locale	0,00	0,00	0,00	0,00	0,00	0,00
3	Trasporto per vie d'acqua	0,00	0,00	0,00	0,00	0,00	0,00
4	Altre modalità di trasporto	0,00	0,00	0,00	0,00	0,00	0,00
5	Viabilità e infrastrutture stradali	0,00	0,00	0,00	0,00	0,00	0,00
	TOTALE MISSIONE 10 - Trasporti e diritto alla mobilità	<b>0,00</b>	<b>0,00</b>	<b>0,00</b>	<b>0,00</b>	<b>0,00</b>	<b>0,00</b>
11	MISSIONE 11 - Soccorso civile						

**SPESE PER MISSIONI, PROGRAMMI E MACROAGGREGATI**  
**SPESE PER RIMBORSO DI PRESTITI - PREVISIONE DI COMPETENZA**  
**Esercizio finanziario 2024**  
Anno 2025

MISSIONI E PROGRAMMI / MACROAGGREGATI		Rimborso di titoli obbligazionari	Rimborso prestiti a breve termine	Rimborso mutui e altri finanziamenti a medio lungo termine	Rimborso di altre forme di indebitamento	Fondi per rimborso prestiti	Totale
		401	402	403	404	405	400
1	Sistema di protezione civile	0,00	0,00	0,00	0,00	0,00	0,00
2	Interventi a seguito di calamità naturali	0,00	0,00	0,00	0,00	0,00	0,00
	<b>TOTALE MISSIONE 11 - Soccorso civile</b>	<b>0,00</b>	<b>0,00</b>	<b>0,00</b>	<b>0,00</b>	<b>0,00</b>	<b>0,00</b>
12	MISSIONE 12 - Diritti sociali, politiche sociali e famiglia						
1	Interventi per l'infanzia e i minori e per asili nido	0,00	0,00	0,00	0,00	0,00	0,00
2	Interventi per la disabilità	0,00	0,00	0,00	0,00	0,00	0,00
3	Interventi per gli anziani	0,00	0,00	0,00	0,00	0,00	0,00
4	Interventi per i soggetti a rischio di esclusione sociale	0,00	0,00	0,00	0,00	0,00	0,00
5	Interventi per le famiglie	0,00	0,00	0,00	0,00	0,00	0,00
6	Interventi per il diritto alla casa	0,00	0,00	0,00	0,00	0,00	0,00
7	Programmazione e governo della rete dei servizi sociosanitari e sociali	0,00	0,00	0,00	0,00	0,00	0,00
8	Cooperazione e associazionismo	0,00	0,00	0,00	0,00	0,00	0,00
9	Servizio necroscopico e cimiteriale	0,00	0,00	0,00	0,00	0,00	0,00
	<b>TOTALE MISSIONE 12 - Diritti sociali, politiche sociali e famiglia</b>	<b>0,00</b>	<b>0,00</b>	<b>0,00</b>	<b>0,00</b>	<b>0,00</b>	<b>0,00</b>
13	MISSIONE 13 - Tutela della salute						
7	Ulteriori spese in materia sanitaria	0,00	0,00	0,00	0,00	0,00	0,00
	<b>TOTALE MISSIONE 13 - Tutela della salute</b>	<b>0,00</b>	<b>0,00</b>	<b>0,00</b>	<b>0,00</b>	<b>0,00</b>	<b>0,00</b>
14	MISSIONE 14 - Sviluppo economico e competitività						
1	Industria, PMI e Artigianato	0,00	0,00	0,00	0,00	0,00	0,00
2	Commercio - reti distributive - tutela dei consumatori	0,00	0,00	0,00	0,00	0,00	0,00
3	Ricerca e innovazione	0,00	0,00	0,00	0,00	0,00	0,00
4	Reti e altri servizi di pubblica utilità	0,00	0,00	0,00	0,00	0,00	0,00
	<b>TOTALE MISSIONE 14 - Sviluppo economico e competitività</b>	<b>0,00</b>	<b>0,00</b>	<b>0,00</b>	<b>0,00</b>	<b>0,00</b>	<b>0,00</b>
15	MISSIONE 15 - Politiche per il lavoro e la formazione professionale						
1	Servizi per lo sviluppo del mercato del lavoro	0,00	0,00	0,00	0,00	0,00	0,00
2	Formazione professionale	0,00	0,00	0,00	0,00	0,00	0,00
3	Sostegno all'occupazione	0,00	0,00	0,00	0,00	0,00	0,00
	<b>TOTALE MISSIONE 15 - Politiche per il lavoro e la formazione professionale</b>	<b>0,00</b>	<b>0,00</b>	<b>0,00</b>	<b>0,00</b>	<b>0,00</b>	<b>0,00</b>
16	MISSIONE 16 - Agricoltura, politiche agroalimentari e pesca						
1	Sviluppo del settore agricolo e del sistema agroalimentare	0,00	0,00	0,00	0,00	0,00	0,00
2	Caccia e pesca	0,00	0,00	0,00	0,00	0,00	0,00

**SPESE PER MISSIONI, PROGRAMMI E MACROAGGREGATI**  
**SPESE PER RIMBORSO DI PRESTITI - PREVISIONE DI COMPETENZA**  
**Esercizio finanziario 2024**  
Anno 2025

MISSIONI E PROGRAMMI / MACROAGGREGATI		Rimborso di titoli obbligazionari	Rimborso prestiti a breve termine	Rimborso mutui e altri finanziamenti a medio lungo termine	Rimborso di altre forme di indebitamento	Fondi per rimborso prestiti	Totale
		<b>401</b>	<b>402</b>	<b>403</b>	<b>404</b>	<b>405</b>	<b>400</b>
	TOTALE MISSIONE 16 - Agricoltura, politiche agroalimentari e pesca	<b>0,00</b>	<b>0,00</b>	<b>0,00</b>	<b>0,00</b>	<b>0,00</b>	<b>0,00</b>
17	MISSIONE 17 - Energia e diversificazione delle fonti energetiche						
1	Fonti energetiche	0,00	0,00	0,00	0,00	0,00	0,00
	TOTALE MISSIONE 17 - Energia e diversificazione delle fonti energetiche	<b>0,00</b>	<b>0,00</b>	<b>0,00</b>	<b>0,00</b>	<b>0,00</b>	<b>0,00</b>
18	MISSIONE 18 - Relazioni con le altre autonomie territoriali e locali						
1	Relazioni finanziarie con le altre autonomie territoriali	0,00	0,00	0,00	0,00	0,00	0,00
	TOTALE MISSIONE 18 - Relazioni con le altre autonomie territoriali e locali	<b>0,00</b>	<b>0,00</b>	<b>0,00</b>	<b>0,00</b>	<b>0,00</b>	<b>0,00</b>
19	MISSIONE 19 - Relazioni internazionali						
1	Relazioni internazionali e Cooperazione allo sviluppo	0,00	0,00	0,00	0,00	0,00	0,00
	TOTALE MISSIONE 19 - Relazioni internazionali	<b>0,00</b>	<b>0,00</b>	<b>0,00</b>	<b>0,00</b>	<b>0,00</b>	<b>0,00</b>
20	MISSIONE 20 - Fondi e accantonamenti						
3	Altri fondi	0,00	0,00	0,00	0,00	0,00	0,00
	TOTALE MISSIONE 20 - Fondi e accantonamenti	<b>0,00</b>	<b>0,00</b>	<b>0,00</b>	<b>0,00</b>	<b>0,00</b>	<b>0,00</b>
50	MISSIONE 50 - Debito pubblico						
2	Quota capitale ammortamento mutui e prestiti obbligazionari	0,00	0,00	61.803,73	0,00	0,00	61.803,73
	TOTALE MISSIONE 50 - Debito pubblico	<b>0,00</b>	<b>0,00</b>	<b>61.803,73</b>	<b>0,00</b>	<b>0,00</b>	<b>61.803,73</b>
<b>TOTALE MACROAGGREGATI</b>		<b>0,00</b>	<b>0,00</b>	<b>61.803,73</b>	<b>0,00</b>	<b>0,00</b>	<b>61.803,73</b>

**SPESE PER MISSIONI, PROGRAMMI E MACROAGGREGATI**  
**SPESE PER RIMBORSO DI PRESTITI - PREVISIONE DI COMPETENZA**  
**Esercizio finanziario 2024**  
Anno 2026

MISSIONI E PROGRAMMI / MACROAGGREGATI		Rimborso di titoli obbligazionari	Rimborso prestiti a breve termine	Rimborso mutui e altri finanziamenti a medio lungo termine	Rimborso di altre forme di indebitamento	Fondi per rimborso prestiti	Totale
		401	402	403	404	405	400
1	MISSIONE 1 - Servizi istituzionali, generali e di gestione						
1	Organi istituzionali	0,00	0,00	0,00	0,00	0,00	0,00
2	Segreteria generale	0,00	0,00	0,00	0,00	0,00	0,00
3	Gestione economica, finanziaria, programmazione, provveditorato	0,00	0,00	0,00	0,00	0,00	0,00
4	Gestione delle entrate tributarie e servizi fiscali	0,00	0,00	0,00	0,00	0,00	0,00
5	Gestione dei beni demaniali e patrimoniali	0,00	0,00	0,00	0,00	0,00	0,00
6	Ufficio tecnico	0,00	0,00	0,00	0,00	0,00	0,00
7	Elezioni e consultazioni popolari - Anagrafe e stato civile	0,00	0,00	0,00	0,00	0,00	0,00
8	Statistica e sistemi informativi	0,00	0,00	0,00	0,00	0,00	0,00
9	Assistenza tecnico-amministrativa agli enti locali	0,00	0,00	0,00	0,00	0,00	0,00
10	Risorse umane	0,00	0,00	0,00	0,00	0,00	0,00
11	Altri servizi generali	0,00	0,00	0,00	0,00	0,00	0,00
	<b>TOTALE MISSIONE 1 - Servizi istituzionali, generali e di gestione</b>	<b>0,00</b>	<b>0,00</b>	<b>0,00</b>	<b>0,00</b>	<b>0,00</b>	<b>0,00</b>
2	MISSIONE 2 - Giustizia						
1	Uffici giudiziari	0,00	0,00	0,00	0,00	0,00	0,00
2	Casa circondariale e altri servizi	0,00	0,00	0,00	0,00	0,00	0,00
	<b>TOTALE MISSIONE 2 - Giustizia</b>	<b>0,00</b>	<b>0,00</b>	<b>0,00</b>	<b>0,00</b>	<b>0,00</b>	<b>0,00</b>
3	MISSIONE 3 - Ordine pubblico e sicurezza						
1	Polizia locale e amministrativa	0,00	0,00	0,00	0,00	0,00	0,00
2	Sistema integrato di sicurezza urbana	0,00	0,00	0,00	0,00	0,00	0,00
	<b>TOTALE MISSIONE 3 - Ordine pubblico e sicurezza</b>	<b>0,00</b>	<b>0,00</b>	<b>0,00</b>	<b>0,00</b>	<b>0,00</b>	<b>0,00</b>
4	MISSIONE 4 - Istruzione e diritto allo studio						
1	Istruzione prescolastica	0,00	0,00	0,00	0,00	0,00	0,00
2	Altri ordini di istruzione	0,00	0,00	0,00	0,00	0,00	0,00
4	Istruzione universitaria	0,00	0,00	0,00	0,00	0,00	0,00
5	Istruzione tecnica superiore	0,00	0,00	0,00	0,00	0,00	0,00
6	Servizi ausiliari all'istruzione	0,00	0,00	0,00	0,00	0,00	0,00
7	Diritto allo studio	0,00	0,00	0,00	0,00	0,00	0,00
	<b>TOTALE MISSIONE 4 - Istruzione e diritto allo studio</b>	<b>0,00</b>	<b>0,00</b>	<b>0,00</b>	<b>0,00</b>	<b>0,00</b>	<b>0,00</b>
5	MISSIONE 5 - Tutela e valorizzazione dei beni e attività culturali						
1	Valorizzazione dei beni di interesse storico	0,00	0,00	0,00	0,00	0,00	0,00
2	Attività culturali e interventi diversi nel settore culturale	0,00	0,00	0,00	0,00	0,00	0,00

**SPESE PER MISSIONI, PROGRAMMI E MACROAGGREGATI**  
**SPESE PER RIMBORSO DI PRESTITI - PREVISIONE DI COMPETENZA**  
**Esercizio finanziario 2024**  
Anno 2026

MISSIONI E PROGRAMMI / MACROAGGREGATI		Rimborso di titoli obbligazionari	Rimborso prestiti a breve termine	Rimborso mutui e altri finanziamenti a medio lungo termine	Rimborso di altre forme di indebitamento	Fondi per rimborso prestiti	Totale
		<b>401</b>	<b>402</b>	<b>403</b>	<b>404</b>	<b>405</b>	<b>400</b>
	TOTALE MISSIONE 5 - Tutela e valorizzazione dei beni e attività culturali	<b>0,00</b>	<b>0,00</b>	<b>0,00</b>	<b>0,00</b>	<b>0,00</b>	<b>0,00</b>
6	MISSIONE 6 - Politiche giovanili, sport e tempo libero						
1	Sport e tempo libero	0,00	0,00	0,00	0,00	0,00	0,00
2	Giovani	0,00	0,00	0,00	0,00	0,00	0,00
	TOTALE MISSIONE 6 - Politiche giovanili, sport e tempo libero	<b>0,00</b>	<b>0,00</b>	<b>0,00</b>	<b>0,00</b>	<b>0,00</b>	<b>0,00</b>
7	MISSIONE 7 - Turismo						
1	Sviluppo e la valorizzazione del turismo	0,00	0,00	0,00	0,00	0,00	0,00
	TOTALE MISSIONE 7 - Turismo	<b>0,00</b>	<b>0,00</b>	<b>0,00</b>	<b>0,00</b>	<b>0,00</b>	<b>0,00</b>
8	MISSIONE 8 - Assetto del territorio ed edilizia abitativa						
1	Urbanistica e assetto del territorio	0,00	0,00	0,00	0,00	0,00	0,00
2	Edilizia residenziale pubblica e locale e piani di edilizia economico-popolare	0,00	0,00	0,00	0,00	0,00	0,00
	TOTALE MISSIONE 8 - Assetto del territorio ed edilizia abitativa	<b>0,00</b>	<b>0,00</b>	<b>0,00</b>	<b>0,00</b>	<b>0,00</b>	<b>0,00</b>
9	MISSIONE 9 - Sviluppo sostenibile e tutela del territorio e dell'ambiente						
1	Difesa del suolo	0,00	0,00	0,00	0,00	0,00	0,00
2	Tutela, valorizzazione e recupero ambientale	0,00	0,00	0,00	0,00	0,00	0,00
3	Rifiuti	0,00	0,00	0,00	0,00	0,00	0,00
4	Servizio idrico integrato	0,00	0,00	0,00	0,00	0,00	0,00
5	Aree protette, parchi naturali, protezione naturalistica e forestazione	0,00	0,00	0,00	0,00	0,00	0,00
6	Tutela e valorizzazione delle risorse idriche	0,00	0,00	0,00	0,00	0,00	0,00
7	Sviluppo sostenibile territorio montano piccoli Comuni	0,00	0,00	0,00	0,00	0,00	0,00
8	Qualità dell'aria e riduzione dell'inquinamento	0,00	0,00	0,00	0,00	0,00	0,00
	TOTALE MISSIONE 9 - Sviluppo sostenibile e tutela del territorio e dell'ambiente	<b>0,00</b>	<b>0,00</b>	<b>0,00</b>	<b>0,00</b>	<b>0,00</b>	<b>0,00</b>
10	MISSIONE 10 - Trasporti e diritto alla mobilità						
1	Trasporto ferroviario	0,00	0,00	0,00	0,00	0,00	0,00
2	Trasporto pubblico locale	0,00	0,00	0,00	0,00	0,00	0,00
3	Trasporto per vie d'acqua	0,00	0,00	0,00	0,00	0,00	0,00
4	Altre modalità di trasporto	0,00	0,00	0,00	0,00	0,00	0,00
5	Viabilità e infrastrutture stradali	0,00	0,00	0,00	0,00	0,00	0,00
	TOTALE MISSIONE 10 - Trasporti e diritto alla mobilità	<b>0,00</b>	<b>0,00</b>	<b>0,00</b>	<b>0,00</b>	<b>0,00</b>	<b>0,00</b>
11	MISSIONE 11 - Soccorso civile						

**SPESE PER MISSIONI, PROGRAMMI E MACROAGGREGATI**  
**SPESE PER RIMBORSO DI PRESTITI - PREVISIONE DI COMPETENZA**  
**Esercizio finanziario 2024**  
Anno 2026

MISSIONI E PROGRAMMI / MACROAGGREGATI		Rimborso di titoli obbligazionari	Rimborso prestiti a breve termine	Rimborso mutui e altri finanziamenti a medio lungo termine	Rimborso di altre forme di indebitamento	Fondi per rimborso prestiti	Totale
		401	402	403	404	405	400
1	Sistema di protezione civile	0,00	0,00	0,00	0,00	0,00	0,00
2	Interventi a seguito di calamità naturali	0,00	0,00	0,00	0,00	0,00	0,00
	<b>TOTALE MISSIONE 11 - Soccorso civile</b>	<b>0,00</b>	<b>0,00</b>	<b>0,00</b>	<b>0,00</b>	<b>0,00</b>	<b>0,00</b>
12	MISSIONE 12 - Diritti sociali, politiche sociali e famiglia						
1	Interventi per l'infanzia e i minori e per asili nido	0,00	0,00	0,00	0,00	0,00	0,00
2	Interventi per la disabilità	0,00	0,00	0,00	0,00	0,00	0,00
3	Interventi per gli anziani	0,00	0,00	0,00	0,00	0,00	0,00
4	Interventi per i soggetti a rischio di esclusione sociale	0,00	0,00	0,00	0,00	0,00	0,00
5	Interventi per le famiglie	0,00	0,00	0,00	0,00	0,00	0,00
6	Interventi per il diritto alla casa	0,00	0,00	0,00	0,00	0,00	0,00
7	Programmazione e governo della rete dei servizi sociosanitari e sociali	0,00	0,00	0,00	0,00	0,00	0,00
8	Cooperazione e associazionismo	0,00	0,00	0,00	0,00	0,00	0,00
9	Servizio necroscopico e cimiteriale	0,00	0,00	0,00	0,00	0,00	0,00
	<b>TOTALE MISSIONE 12 - Diritti sociali, politiche sociali e famiglia</b>	<b>0,00</b>	<b>0,00</b>	<b>0,00</b>	<b>0,00</b>	<b>0,00</b>	<b>0,00</b>
13	MISSIONE 13 - Tutela della salute						
7	Ulteriori spese in materia sanitaria	0,00	0,00	0,00	0,00	0,00	0,00
	<b>TOTALE MISSIONE 13 - Tutela della salute</b>	<b>0,00</b>	<b>0,00</b>	<b>0,00</b>	<b>0,00</b>	<b>0,00</b>	<b>0,00</b>
14	MISSIONE 14 - Sviluppo economico e competitività						
1	Industria, PMI e Artigianato	0,00	0,00	0,00	0,00	0,00	0,00
2	Commercio - reti distributive - tutela dei consumatori	0,00	0,00	0,00	0,00	0,00	0,00
3	Ricerca e innovazione	0,00	0,00	0,00	0,00	0,00	0,00
4	Reti e altri servizi di pubblica utilità	0,00	0,00	0,00	0,00	0,00	0,00
	<b>TOTALE MISSIONE 14 - Sviluppo economico e competitività</b>	<b>0,00</b>	<b>0,00</b>	<b>0,00</b>	<b>0,00</b>	<b>0,00</b>	<b>0,00</b>
15	MISSIONE 15 - Politiche per il lavoro e la formazione professionale						
1	Servizi per lo sviluppo del mercato del lavoro	0,00	0,00	0,00	0,00	0,00	0,00
2	Formazione professionale	0,00	0,00	0,00	0,00	0,00	0,00
3	Sostegno all'occupazione	0,00	0,00	0,00	0,00	0,00	0,00
	<b>TOTALE MISSIONE 15 - Politiche per il lavoro e la formazione professionale</b>	<b>0,00</b>	<b>0,00</b>	<b>0,00</b>	<b>0,00</b>	<b>0,00</b>	<b>0,00</b>
16	MISSIONE 16 - Agricoltura, politiche agroalimentari e pesca						
1	Sviluppo del settore agricolo e del sistema agroalimentare	0,00	0,00	0,00	0,00	0,00	0,00
2	Caccia e pesca	0,00	0,00	0,00	0,00	0,00	0,00

**SPESE PER MISSIONI, PROGRAMMI E MACROAGGREGATI**  
**SPESE PER RIMBORSO DI PRESTITI - PREVISIONE DI COMPETENZA**  
**Esercizio finanziario 2024**  
Anno 2026

MISSIONI E PROGRAMMI / MACROAGGREGATI		Rimborso di titoli obbligazionari	Rimborso prestiti a breve termine	Rimborso mutui e altri finanziamenti a medio lungo termine	Rimborso di altre forme di indebitamento	Fondi per rimborso prestiti	Totale
		401	402	403	404	405	400
	TOTALE MISSIONE 16 - Agricoltura, politiche agroalimentari e pesca	0,00	0,00	0,00	0,00	0,00	0,00
17	MISSIONE 17 - Energia e diversificazione delle fonti energetiche						
1	Fonti energetiche	0,00	0,00	0,00	0,00	0,00	0,00
	TOTALE MISSIONE 17 - Energia e diversificazione delle fonti energetiche	0,00	0,00	0,00	0,00	0,00	0,00
18	MISSIONE 18 - Relazioni con le altre autonomie territoriali e locali						
1	Relazioni finanziarie con le altre autonomie territoriali	0,00	0,00	0,00	0,00	0,00	0,00
	TOTALE MISSIONE 18 - Relazioni con le altre autonomie territoriali e locali	0,00	0,00	0,00	0,00	0,00	0,00
19	MISSIONE 19 - Relazioni internazionali						
1	Relazioni internazionali e Cooperazione allo sviluppo	0,00	0,00	0,00	0,00	0,00	0,00
	TOTALE MISSIONE 19 - Relazioni internazionali	0,00	0,00	0,00	0,00	0,00	0,00
20	MISSIONE 20 - Fondi e accantonamenti						
3	Altri fondi	0,00	0,00	0,00	0,00	0,00	0,00
	TOTALE MISSIONE 20 - Fondi e accantonamenti	0,00	0,00	0,00	0,00	0,00	0,00
50	MISSIONE 50 - Debito pubblico						
2	Quota capitale ammortamento mutui e prestiti obbligazionari	0,00	0,00	63.970,98	0,00	0,00	63.970,98
	TOTALE MISSIONE 50 - Debito pubblico	0,00	0,00	63.970,98	0,00	0,00	63.970,98
<b>TOTALE MACROAGGREGATI</b>		<b>0,00</b>	<b>0,00</b>	<b>63.970,98</b>	<b>0,00</b>	<b>0,00</b>	<b>63.970,98</b>

Letto, approvato, sottoscritto.

IL SINDACO  
MASSIMONFIORI

Il Segretario Comunale  
Dott. Franco Loi

Il sottoscritto Messo Comunale,

ATTESTA

- Che la presente deliberazione è stata affissa all'Albo Pretorio comunale per 15 giorni consecutivi dal \_\_\_\_\_

Arnara, li

IL MESSO COMUNALE

Il sottoscritto Segretario Comunale visti gli atti d'ufficio

ATTESTA

Che la presente deliberazione

E' divenuta esecutiva il giorno \_\_\_\_\_

- perché dichiarata immediatamente eseguibile (Art. 134, comma 4, del D.Lgs n. 267/2000)
- decorsi 10 giorni dalla pubblicazione (Art. 134, comma 3, del D.Lgs. n. 267/2000)

Arnara, li \_\_\_\_\_

IL SEGRETARIO COMUNALE  
Dott. Franco Loi